



## ÅRSREGNSKAPET FOR REGNSKAPSÅRET 2024 - GENERELL INFORMASJON

### Enheten

Organisasjonsnummer: 932 485 729  
Organisasjonsform: Aksjeselskap  
Foretaksnavn: TEJ CAPITAL AS  
Forretningsadresse: Norheimsvegen 8A  
4345 BRYNE

### Regnskapsår

Årsregnskapets periode: 01.01.2024 - 31.12.2024

### Konsern

Morselskap i konsern: Nei

### Regnskapsregler

Regler for små foretak benyttet: Ja  
Benyttet ved utarbeidelsen av årsregnskapet til selskapet: Regnskapslovens alminnelige regler

### Årsregnskapet fastsatt av kompetent organ

Bekreftet av representant for selskapet: Tommy Enervold Jørpeland  
Dato for fastsettelse av årsregnskapet: 06.06.2025

### Grunnlag for avgivelse

År 2024: Årsregnskapet er elektronisk innlevert  
År 2023: Tall er hentet fra elektronisk innlevert årsregnskap fra 2024

*Det er ikke krav til at årsregnskapet m.v. som sendes til Regnskapsregisteret er undertegnet. Kontrollen på at dette er utført ligger hos revisor/enhetens øverste organ. Sikkerheten ivaretas ved at innsender har rolle/rettighet for innsending av årsregnskapet via Altinn, og ved at det bekreftes at årsregnskapet er fastsatt av kompetent organ.*

Brønnøysundregistrene, 25.06.2025



## Resultatregnskap

Beløp i: NOK	Note	2024	2023
<b>RESULTATREGNSKAP</b>			
<b>Kostnader</b>			
Lønnskostnad	2	5 000	
Annen driftskostnad	2	55 851	4 500
<b>Sum kostnader</b>		<b>60 851</b>	<b>4 500</b>
<b>Driftsresultat</b>		<b>-60 851</b>	<b>-4 500</b>
<b>Finansinntekter og finanskostnader</b>			
Inntekt på investering i tilknyttet selskap		600 000	
Annen renteinntekt		9 444	1 092
Annen finansinntekt		234 202	
Verdiøkning markedsbaserte omløpsmidler		7 798	
<b>Sum finansinntekter</b>		<b>851 443</b>	<b>1 092</b>
Verdireduksjon markedsbaserte omløpsmidler			2 201
<b>Sum finanskostnader</b>			<b>2 201</b>
<b>Netto finans</b>		<b>851 443</b>	<b>-1 110</b>
<b>Resultat før skattekostnad</b>		<b>790 592</b>	<b>-5 610</b>
Skattekostnad på resultat	3		
<b>Årsresultat</b>		<b>790 592</b>	<b>-5 610</b>
<b>Årsresultat etter minoritetsinteresser</b>		<b>790 592</b>	<b>-5 610</b>
<b>Totalresultat</b>		<b>790 592</b>	<b>-5 610</b>
<b>Overføringer og disponeringer</b>			
Tilleggsutbytte	4	3 997 913	
Overført fra annen egenkapital	4	-3 207 321	-5 610
<b>Sum overføringer og disponeringer</b>		<b>790 592</b>	<b>-5 610</b>



## Balanse

Beløp i: NOK	Note	2024	2023
<b>BALANSE - EIENDELER</b>			
<b>Anleggsmidler</b>			
<b>Immaterielle eiendeler</b>			
Utsatt skattefordel	3		
<b>Finansielle anleggsmidler</b>			
Investering i datterselskap	5		
Investering i annet foretak i samme konsern	5		
Investeringer i tilknyttet selskap	5	16 639 771	16 639 771
<b>Sum finansielle anleggsmidler</b>		<b>16 639 771</b>	<b>16 639 771</b>
<b>Sum anleggsmidler</b>		<b>16 639 771</b>	<b>16 639 771</b>
<b>Omløpsmidler</b>			
<b>Varer</b>			
<b>Investeringer</b>			
Aksjer og andeler i foretak i samme konsern	5		
Markedsbaserte aksjer		107 797	2 545 778
<b>Sum investeringer</b>		<b>107 797</b>	<b>2 545 778</b>
<b>Bankinnskudd, kontanter og lignende</b>			
Bankinnskudd, kontanter o.l.		104 172	878 012
<b>Sum bankinnskudd, kontanter og lignende</b>		<b>104 172</b>	<b>878 012</b>
<b>Sum omløpsmidler</b>		<b>211 969</b>	<b>3 423 790</b>
<b>SUM EIENDELER</b>		<b>16 851 740</b>	<b>20 063 561</b>
<b>BALANSE - EGENKAPITAL OG GJELD</b>			
<b>Egenkapital</b>			
<b>Innskutt egenkapital</b>			
Aksjekapital	4, 6	375 000	375 000
Beholdning av egne aksjer	6		



## Balanse

<b>Beløp i: NOK</b>	<b>Note</b>	<b>2024</b>	<b>2023</b>
Overkurs	4	5 524 385	5 524 385
Annen innskutt egenkapital	4		
<b>Sum innskutt egenkapital</b>		<b>5 899 385</b>	<b>5 899 385</b>
<b>Opptjent egenkapital</b>			
Annen egenkapital	4	10 952 355	14 159 676
<b>Sum opptjent egenkapital</b>		<b>10 952 355</b>	<b>14 159 676</b>
<b>Sum egenkapital</b>	4	<b>16 851 740</b>	<b>20 059 061</b>
<b>Gjeld</b>			
<b>Langsiktig gjeld</b>			
Utsatt skatt	3		
<b>Annen langsiktig gjeld</b>			
<b>Sum langsiktig gjeld</b>		<b>0</b>	<b>0</b>
<b>Kortsiktig gjeld</b>			
Betalbar skatt	3		
Annen kortsiktig gjeld			4 500
<b>Sum kortsiktig gjeld</b>			<b>4 500</b>
<b>Sum gjeld</b>		<b>0</b>	<b>4 500</b>
<b>SUM EGENKAPITAL OG GJELD</b>		<b>16 851 740</b>	<b>20 063 561</b>



## Brønnøysundregistrene

### ÅRSREGNSKAP FOR REGNSKAPSÅRET 2024 - GENERELL INFORMASJON

Journalnummer: 2025 567924

#### Enheten

Organisasjonsnummer: 932 485 729  
Organisasjonsform: Aksjeselskap  
Foretaksnavn: TEJ CAPITAL AS  
Forretningsadresse: Norheimsvegen 8A  
4345 BRYNE

#### Regnskapsår

Årsregnskapets periode: 01.01.2024 - 31.12.2024

#### Konsern

Morselskap i konsern: Nei

#### Regnskapsregler

Regler for små foretak benyttet: Ja  
Benyttet ved utarbeidelsen av  
årsregnskapet til selskapet: Regnskapslovens alminnelige regler

#### Årsregnskapet fastsatt av kompetent organ

Bekreftet av representant for selskapet: Tommy Ener vold Jørpeland  
Dato for fastsettelse av årsregnskapet: 06.06.2025

#### Revisjon

Selskapet har besluttet at årsregnskapet  
ikke skal revideres: Ja  
Årsregnskapet er utarbeidet av ekstern  
autorisert regnskapsfører: Ja

#### Grunnlag for avgivelse

År 2024: Årsregnskap er elektronisk innlevert.  
År 2023: Tall er hentet fra elektronisk innlevert årsregnskap fra 2024.

*Det er ikke krav til at årsregnskapet m.v. som sendes til Regnskapsregisteret er undertegnet. Kontrollen på at dette er utført ligger hos revisor/enhetens øverste organ. Sikkerheten ivaretas ved at innsender har rolle/rettighet for innsending av årsregnskapet via Altinn, og ved at det bekreftes at årsregnskapet er fastsatt av kompetent organ.*

Brønnøysundregistrene, 24.06.2025



Organisasjonsnr: 932 485 729  
TEJ CAPITAL AS

## RESULTATREGNSKAP

<b>Beløp i: NOK</b>	<b>Note</b>	<b>2024</b>	<b>2023</b>
<b>RESULTATREGNSKAP</b>			
<b>Kostnader</b>			
Lønnskostnad	2	5 000	
Annen driftskostnad	2	55 851	4 500
<b>Sum kostnader</b>		<b>60 851</b>	<b>4 500</b>
<b>Driftsresultat</b>		<b>-60 851</b>	<b>-4 500</b>
<b>Finansinntekter og finanskostnader</b>			
Inntekt på investering i tilknyttet selskap		600 000	
Annen renteinntekt		9 444	1 092
Annen finansinntekt		234 202	
Verdiøkning markedsbaserte omløpsmidler		7 798	
<b>Sum finansinntekter</b>		<b>851 443</b>	<b>1 092</b>
Verdireduksjon markedsbaserte omløpsmidler			2 201
<b>Sum finanskostnader</b>			<b>2 201</b>
<b>Netto finans</b>		<b>851 443</b>	<b>-1 110</b>
<b>Resultat før skattekostnad</b>		<b>790 592</b>	<b>-5 610</b>
Skattekostnad på resultat	3		
<b>Årsresultat</b>		<b>790 592</b>	<b>-5 610</b>
<b>Årsresultat etter minoritetsinteresser</b>		<b>790 592</b>	<b>-5 610</b>
<b>Totalresultat</b>		<b>790 592</b>	<b>-5 610</b>
<b>Overføringer og disponeringer</b>			
Tilleggsutbytte	4	3 997 913	
Overført fra annen egenkapital	4	-3 207 321	-5 610
<b>Sum overføringer og disponeringer</b>		<b>790 592</b>	<b>-5 610</b>



Organisasjonsnr: 932 485 729  
TEJ CAPITAL AS

## BALANSE

**Beløp i: NOK** **Note** **2024** **2023**

### BALANSE - EIENDELER

#### Anleggsmidler

##### Immaterielle eiendeler

Utsatt skattefordel 3

##### Finansielle anleggsmidler

Investering i datterselskap 5

Investering i annet

foretak i samme konsern 5

Investeringer i

tilknyttet selskap 5

**Sum finansielle** 16 639 771 16 639 771

**anleggsmidler** 16 639 771 16 639 771

**Sum anleggsmidler** 16 639 771 16 639 771

#### Omløpsmidler

##### Varer

##### Investeringer

Aksjer og andeler i

foretak i samme konsern 5

Markedsbaserte aksjer 107 797 2 545 778

**Sum investeringer** 107 797 2 545 778

##### Bankinnskudd, kontanter

##### og lignende

Bankinnskudd, kontanter o.

l. 104 172 878 012

**Sum bankinnskudd,** 104 172 878 012

**kontanter og lignende**

**Sum omløpsmidler** 211 969 3 423 790

**SUM EIENDELER** 16 851 740 20 063 561

### BALANSE - EGENKAPITAL OG

### GJELD

#### Egenkapital

##### Innskutt egenkapital

Aksjekapital 4, 6 375 000 375 000

Beholdning av egne aksjer 6

Overkurs 4 5 524 385 5 524 385

Annen innskutt egenkapital 4

**Sum innskutt egenkapital** 5 899 385 5 899 385

##### Opptjent egenkapital



Annen egenkapital	4	10 952 355	14 159 676
<b>Sum opptjent egenkapital</b>		<b>10 952 355</b>	<b>14 159 676</b>
<b>Sum egenkapital</b>	<b>4</b>	<b>16 851 740</b>	<b>20 059 061</b>
<b>Gjeld</b>			
Langsiktig gjeld			
Utsatt skatt	3		
<b>Annen langsiktig gjeld</b>			
<b>Sum langsiktig gjeld</b>		<b>0</b>	<b>0</b>
<b>Kortsiktig gjeld</b>			
Betalbar skatt	3		
Annen kortsiktig gjeld			4 500
<b>Sum kortsiktig gjeld</b>			<b>4 500</b>
<b>Sum gjeld</b>		<b>0</b>	<b>4 500</b>
<b>SUM EGENKAPITAL OG GJELD</b>		<b>16 851 740</b>	<b>20 063 561</b>



Organisasjonsnr: 932 485 729  
TEJ CAPITAL AS

NOTEOPPLYSNINGER - SELSKAP - alle poster oppgitt i hele tall

## Note

Antall årsverk i regnskapsåret  
0.00

Sum Beløp

Balanseført verdi 31.12. Varige driftsmidler Immaterielle eiend.

## Konsernregnskap

Morselskapet sitt navn

Forretningskontor for morselskapet

## Begrunnelse for at datterselskap er utelatt fra konsolideringen

Samlet beløp - tilknyttet selskap Årets Fjorårets

Samlet beløp - foretak i samme konsern Årets Fjorårets

Samlet beløp - foretak i samme konsern Årets Fjorårets

Samlet beløp - felles kontrollert virksomhet Årets Fjorårets

Pantstillelse Beløp

Beholdning av egne aksjer Antall Pålydende Andel av aksjek.



BankID Signing  
Tommy Ener vold Jørpeland  
2025-06-06



# Årsregnskap 2024

## Tej Capital AS

Resultatregnskap  
Balanse  
Noter til regnskapet



Org.nr.: 932 485 729



## RESULTATREGNSKAP

### TEJ CAPITAL AS

DRIFTSINNEKTER OG DRIFTSKOSTNADER	Note	2024	2023
Lønnskostnad	2	5 000	0
Annen driftskostnad	2	55 851	4 500
<b>Sum driftskostnader</b>		<b>60 851</b>	<b>4 500</b>
<b>Driftsresultat</b>		<b>-60 851</b>	<b>-4 500</b>
<b>FINANSINNEKTER OG FINANSKOSTNADER</b>			
Inntekt på investering i tilknyttet selskap		600 000	0
Annen renteinntekt		9 444	1 092
Annen finansinntekt		234 202	0
Verdiøkning markedsbaserte omløpsmidler		7 798	0
Verdireduksjon markedsbaserte omløpsmidler		0	2 201
<b>Resultat av finansposter</b>		<b>851 443</b>	<b>-1 110</b>
Resultat før skattekostnad		790 592	-5 610
<b>Årsresultat</b>		<b>790 592</b>	<b>-5 610</b>
<b>OVERFØRINGER</b>			
Tilleggsutbytte	4	3 997 913	0
Overført fra annen egenkapital	4	3 207 321	5 610
<b>Sum overføringer</b>		<b>790 592</b>	<b>-5 610</b>



## BALANSE

### TEJ CAPITAL AS

EIENDELER	Note	2024	2023
<b>ANLEGGSMIDLER</b>			
<b>FINANSIELLE ANLEGGSMIDLER</b>			
Investeringer i tilknyttet selskap	5	16 639 771	16 639 771
<b>Sum finansielle anleggsmidler</b>		<b>16 639 771</b>	<b>16 639 771</b>
<b>Sum anleggsmidler</b>		<b>16 639 771</b>	<b>16 639 771</b>
<b>OMLØPSMIDLER</b>			
Markedsbaserte aksjer		107 797	2 545 778
<b>Sum investeringer</b>		<b>107 797</b>	<b>2 545 778</b>
Bankinnskudd, kontanter o.l.		104 172	878 012
<b>Sum omløpsmidler</b>		<b>211 969</b>	<b>3 423 790</b>
<b>Sum eiendeler</b>		<b>16 851 740</b>	<b>20 063 561</b>



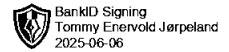
## BALANSE

### TEJ CAPITAL AS

EGENKAPITAL OG GJELD	Note	2024	2023
<strong>EGENKAPITAL</strong>			
<strong>INNSKUTT EGENKAPITAL</strong>			
Aksjekapital	4, 6	375 000	375 000
Overkurs	4	5 524 385	5 524 385
<strong>Sum innskutt egenkapital</strong>		<strong>5 899 385</strong>	<strong>5 899 385</strong>
<strong>OPPTJENT EGENKAPITAL</strong>			
Annen egenkapital	4	10 952 355	14 159 676
<strong>Sum opptjent egenkapital</strong>		<strong>10 952 355</strong>	<strong>14 159 676</strong>
<strong>Sum egenkapital</strong>	<strong>4</strong>	<strong>16 851 740</strong>	<strong>20 059 061</strong>
<strong>GJELD</strong>			
<strong>KORTSIKTIG GJELD</strong>			
Annen kortsiktig gjeld		0	4 500
<strong>Sum kortsiktig gjeld</strong>		<strong>0</strong>	<strong>4 500</strong>
<strong>Sum gjeld</strong>		<strong>0</strong>	<strong>4 500</strong>
<strong>Sum egenkapital og gjeld</strong>		<strong>16 851 740</strong>	<strong>20 063 561</strong>

Bryne, 06.06.2025  
Styret i Tej Capital AS

Tommy Enervold Jørpeland  
styreleder



## Regnskapsprinsipper

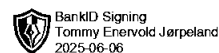
Årsregnskapet er satt opp i samsvar med regnskapsloven og NRS 8 - God regnskapsskikk for små foretak.

### SKATT

Skattekostnaden i resultatregnskapet omfatter både periodens betalbare skatt og endring i utsatt skatt. Utsatt skatt er beregnet med 22 % på grunnlag av de midlertidige forskjeller som eksisterer mellom regnskapsmessige og skattemessige verdier, samt ligningsmessig underskudd til fremføring ved utgangen av regnskapsåret. Skatteøkende og skattereduserende midlertidige forskjeller som reverserer eller kan reverseres i samme periode er utlignet og nettoført.

### KLASSIFISERING OG VURDERING AV OMLØPSMIDLER

Omløpsmidler og kortsiktig gjeld omfatter normalt poster som forfaller til betaling innen ett år etter balansedagen, samt poster som knytter seg til varekretsløpet. Omløpsmidler vurderes til laveste verdi av anskaffelseskost og virkelig verdi.



## Note 2 Lønnskostnader og ytelser, godtgjørelser til daglig leder, styret og revisor

Selskapet har ikke hatt ansatte.

## Note 3 Skatt

Årets skattekostnad	2024	2023
Resultatført skatt på ordinært resultat:		
Betalbar skatt	0	0
Endring i utsatt skattefordel	0	0
<b>Skattekostnad ordinært resultat</b>	<b>0</b>	<b>0</b>
Skattepliktig inntekt:		
Resultat før skatt	790 592	-5 610
Permanente forskjeller	-823 999	2 201
<b>Skattepliktig inntekt</b>	<b>-33 407</b>	<b>-3 409</b>
Betalbar skatt i balansen:		
Betalbar skatt på årets resultat	0	0
<b>Sum betalbar skatt i balansen</b>	<b>0</b>	<b>0</b>

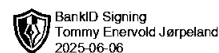
Skatteeffekten av midlertidige forskjeller og underskudd til fremføring som har gitt opphav til utsatt skatt og utsatte skattefordeler, spesifisert på typer av midlertidige forskjeller

	2024	2023	Endring
Akkumulert fremførbart underskudd	-36 816	-3 409	33 407
Inngår ikke i beregningen av utsatt skatt	36 816	3 409	-33 407
<b>Utsatt skattefordel (22 %)</b>	<b>0</b>	<b>0</b>	<b>0</b>

I henhold til God regnskapsskikk for små foretak balanseføres ikke utsatt skattefordel.

## Note 4 Egenkapital

	Aksjekapital	Overkurs	Annen innskutt egenkapital	Annen egenkapital	Sum egenkapital
Pr. 31.12.2023	375 000	5 524 385	0	14 159 676	20 059 061
Årets resultat				790 592	790 592
Tilleggsutbytte				-3 997 913	-3 997 913
<b>Pr 31.12.2024</b>	<b>375 000</b>	<b>5 524 385</b>	<b>0</b>	<b>10 952 355</b>	<b>16 851 740</b>



## Note 5 Datterselskap, TS og FKV

	Kontor- kommune	Eier- andel	Anskaffelses kost
<b>DS/FKV/TS</b>			
Gtm Capital AS	SOLA	37,5%	16 639 771
<b>Sum</b>			<b>16 639 771</b>

## Note 6 Aksjonærer

### AKSJEKAPITALEN I TEJ CAPITAL AS PR. 31.12 BESTÅR AV:

	Antall	Pålydende	Bokført
Ordinære aksjer	375 000	1,0	375 000
<b>Sum</b>	<b>375 000</b>		<b>375 000</b>

### EIERSTRUKTUR

De største aksjonærene i % pr. 31.12 var:

	Ordinære	Eierandel	Stemmeandel
Tommy Enervold Jørpeland	375 000	100,0	100,0

### AKSJER EIET AV MEDLEMMER I STYRET OG DAGLIG LEDER:

Navn	Verv	Ordinære
Tommy Enervold Jørpeland	styreleder	375 000
<b>Totalt antall aksjer</b>		<b>375 000</b>