



## ÅRSREGNSKAPET FOR REGNSKAPSÅRET 2021 - GENERELL INFORMASJON

### Enheten

Organisasjonsnummer: 894 160 152  
Organisasjonsform: Aksjeselskap  
Foretaksnavn: ARENDALS BRYGGERI AS  
Forretningsadresse: Bryggeriveien 9  
4848 ARENDAL

### Regnskapsår

Årsregnskapets periode: 01.01.2021 - 31.12.2021

### Konsern

Morselskap i konsern: Nei

### Regnskapsregler

Regler for små foretak benyttet: Ja  
Benyttet ved utarbeidelsen av årsregnskapet til selskapet: Regnskapslovens alminnelige regler

### Årsregnskapet fastsatt av kompetent organ

Bekreftet av representant for selskapet: KORSLUND AS  
Dato for fastsettelse av årsregnskapet: 24.06.2022

### Grunnlag for avgivelse

År 2021: Årsregnskapet er elektronisk innlevert  
År 2020: Tall er hentet fra elektronisk innlevert årsregnskap fra 2021

*Det er ikke krav til at årsregnskapet m.v. som sendes til Regnskapsregisteret er undertegnet. Kontrollen på at dette er utført ligger hos revisor/enhetens øverste organ. Sikkerheten ivaretas ved at innsender har rolle/rettighet for innsending av årsregnskapet via Altinn, og ved at det bekreftes at årsregnskapet er fastsatt av kompetent organ.*

Brønnøysundregistrene, 21.07.2023



## Resultatregnskap

Beløp i: NOK	Note	2021	2020
<b>RESULTATREGNSKAP</b>			
<b>Inntekter</b>			
Salgsinntekt		70 870 303	61 601 708
<b>Sum inntekter</b>		<b>70 870 303</b>	<b>61 601 708</b>
<b>Kostnader</b>			
Varekostnad	6	31 032 249	30 667 195
Lønnskostnad	2	20 273 240	17 224 621
Avskrivning av driftsmidler og immaterielle eiendeler	5	3 558 149	4 713 810
Annen driftskostnad	3	16 805 049	11 508 080
<b>Sum kostnader</b>		<b>71 668 687</b>	<b>64 113 707</b>
<b>Driftsresultat</b>		<b>-798 383</b>	<b>-2 512 000</b>
<b>Finansinntekter og finanskostnader</b>			
Annen renteinntekt		16	27
Annen finansinntekt		140 575	168 987
<b>Sum finansinntekter</b>		<b>140 591</b>	<b>169 014</b>
Annen rentekostnad	10	1 630 995	2 112 671
Annen finanskostnad		2 912	23 172
<b>Sum finanskostnader</b>		<b>1 633 908</b>	<b>2 135 843</b>
<b>Netto finans</b>		<b>-1 493 317</b>	<b>-1 966 830</b>
<b>Ordinært resultat før skattekostnad</b>		<b>-2 291 701</b>	<b>-4 478 829</b>
Skattekostnad på ordinært resultat	4	-484 047	-958 733
<b>Ordinært resultat etter skattekostnad</b>		<b>-1 807 654</b>	<b>-3 520 096</b>
<b>Årsresultat</b>		<b>-1 807 654</b>	<b>-3 520 096</b>
<b>Årsresultat etter minoritetsinteresser</b>		<b>-1 807 654</b>	<b>-3 520 096</b>
<b>Totalresultat</b>		<b>-1 807 654</b>	<b>-3 520 096</b>
<b>Overføringer og disponeringer</b>			



## Resultatregnskap

<b>Beløp i: NOK</b>	<b>Note</b>	<b>2021</b>	<b>2020</b>
Ordinært utbytte	9		
Konsernbidrag	9, 9		
Udekket tap	9, 9	-1 807 654	-3 520 096
Avsatt til annen egenkapital	9		
Overført fra annen egenkapital	9		
<b>Sum overføringer og disponeringer</b>		<b>-1 807 654</b>	<b>-3 520 096</b>



## Balanse

Beløp i: NOK	Note	2021	2020
<b>BALANSE - EIENDELER</b>			
<b>Anleggsmidler</b>			
<b>Immaterielle eiendeler</b>			
Utsatt skattefordel	4	10 310 835	9 826 788
<b>Sum immaterielle eiendeler</b>		<b>10 310 835</b>	<b>9 826 788</b>
<b>Varige driftsmidler</b>			
Tomter, bygninger o.a. fast eiendom	5, 7		
Maskiner og anlegg	5, 7	33 417 458	32 524 934
Skip og flytende installasjoner	5, 7		
Driftsløsøre, inventar o.a. utstyr	5, 7	438 705	266 821
<b>Sum varige driftsmidler</b>		<b>33 856 163</b>	<b>32 791 755</b>
<b>Finansielle anleggsmidler</b>			
Lån til foretak i samme konsern	10		
Lån til tilknyttet selskap og felles kontrollert virksomhet	10		
<b>Sum anleggsmidler</b>		<b>44 166 998</b>	<b>42 618 542</b>
<b>Omløpsmidler</b>			
<b>Varer</b>			
Lager av varer og annen beholdning	6, 7	14 780 455	11 335 964
<b>Sum varer</b>		<b>14 780 455</b>	<b>11 335 964</b>
<b>Fordringer</b>			
Kundefordringer	7	10 000 048	6 505 788
Andre kortsiktige fordringer		2 034 073	2 739 932
Konsernfordringer		6 913	6 913
<b>Sum fordringer</b>		<b>12 041 034</b>	<b>9 252 633</b>
<b>Bankinnskudd, kontanter og lignende</b>			
Bankinnskudd, kontanter o.l.		1 368 068	1 175 841
<b>Sum bankinnskudd, kontanter og lignende</b>		<b>1 368 068</b>	<b>1 175 841</b>
<b>Sum omløpsmidler</b>		<b>28 189 557</b>	<b>21 764 438</b>



## Balanse

Beløp i: NOK	Note	2021	2020
<b>SUM EIENDELER</b>		<b>72 356 555</b>	<b>64 382 980</b>

### BALANSE - EGENKAPITAL OG GJELD

#### Egenkapital

##### Innskutt egenkapital

Aksjekapital	8, 9	20 000 000	20 000 000
Overkurs	9	91 568	91 568
Annen innskutt egenkapital	9	443 923	443 923
<b>Sum innskutt egenkapital</b>		<b>20 535 491</b>	<b>20 535 491</b>

##### Opptjent egenkapital

Annen egenkapital	9		
Udekket tap	9	21 213 493	19 405 840
<b>Sum opptjent egenkapital</b>		<b>-21 213 493</b>	<b>-19 405 839</b>

##### Sum egenkapital

**-678 002**      **1 129 652**

#### Gjeld

##### Langsiktig gjeld

Utsatt skatt	4		
<b>Annen langsiktig gjeld</b>			
Gjeld til kredittinstitusjoner	7	301 719	1 177 975
Langsiktig konserngjeld	10		
Gjeld til konsernselskap	7	31 352 201	36 493 399
<b>Sum annen langsiktig gjeld</b>		<b>31 653 920</b>	<b>37 671 374</b>

##### Sum langsiktig gjeld

**31 653 920**      **37 671 374**

##### Kortsiktig gjeld

Gjeld til kredittinstitusjoner	7	5 083 620	3 059 938
Leverandørgjeld	10	5 281 264	6 674 987
Betalbar skatt	4		
Skyldig offentlige avgifter		28 092 865	14 009 180
Utbytte	9		
Kortsiktig konserngjeld	10		
Annen kortsiktig gjeld		2 922 889	1 837 850



## Balanse

<b>Beløp i: NOK</b>	<b>Note</b>	<b>2021</b>	<b>2020</b>
Sum kortsiktig gjeld		41 380 637	25 581 955
Sum gjeld		73 034 557	63 253 329
<b>SUM EGENKAPITAL OG GJELD</b>		<b>72 356 555</b>	<b>64 382 980</b>



## Brønnøysundregistrene

### ÅRSREGNSKAP FOR REGNSKAPSÅRET 2021 - GENERELL INFORMASJON

Journalnummer: 2022 532600

#### Enheten

Organisasjonsnummer: 894 160 152  
Organisasjonsform: Aksjeselskap  
Foretaksnavn: ARENDALS BRYGGERI AS  
Forretningsadresse: Bryggeriveien 9  
4848 ARENDAL

#### Regnskapsår

Årsregnskapets periode: 01.01.2021 - 31.12.2021

#### Konsern

Morselskap i konsern: Nei

#### Regnskapsregler

Regler for små foretak benyttet: Ja  
Benyttet ved utarbeidelsen av  
årsregnskapet til selskapet: Regnskapslovens alminnelige regler

#### Årsregnskapet fastsatt av kompetent organ

Bekreftet av representant for selskapet: KORSLUND AS  
Dato for fastsettelse av årsregnskapet: 24.06.2022

#### Grunnlag for avgivelse

År 2021: Årsregnskap er elektronisk innlevert.  
År 2020: Tall er hentet fra elektronisk innlevert årsregnskap fra 2021.

*Det er ikke krav til at årsregnskapet m.v. som sendes til Regnskapsregisteret er undertegnet. Kontrollen på at dette er utført ligger hos revisor/enhetens øverste organ. Sikkerheten ivaretas ved at innsender har rolle/rettighet for innsending av årsregnskapet via Altinn, og ved at det bekreftes at årsregnskapet er fastsatt av kompetent organ.*

Brønnøysundregistrene, 29.06.2022



Organisasjonsnr: 894 160 152  
ARENDALS BRYGGERI AS

## RESULTATREGNSKAP

<b>Beløp i: NOK</b>	<b>Note</b>	<b>2021</b>	<b>2020</b>
<b>RESULTATREGNSKAP</b>			
<b>Inntekter</b>			
Salgsinntekt		70 870 303	61 601 708
<b>Sum inntekter</b>		<b>70 870 303</b>	<b>61 601 708</b>
<b>Kostnader</b>			
Varekostnad	6	31 032 249	30 667 195
Lønnskostnad	2	20 273 240	17 224 621
Avskrivning av driftsmidler og immaterielle eiendeler	5	3 558 149	4 713 810
Annen driftskostnad	3	16 805 049	11 508 080
<b>Sum kostnader</b>		<b>71 668 687</b>	<b>64 113 707</b>
<b>Driftsresultat</b>		<b>-798 383</b>	<b>-2 512 000</b>
<b>Finansinntekter og finanskostnader</b>			
Annen renteinntekt		16	27
Annen finansinntekt		140 575	168 987
<b>Sum finansinntekter</b>		<b>140 591</b>	<b>169 014</b>
Annen rentekostnad	10	1 630 995	2 112 671
Annen finanskostnad		2 912	23 172
<b>Sum finanskostnader</b>		<b>1 633 908</b>	<b>2 135 843</b>
<b>Netto finans</b>		<b>-1 493 317</b>	<b>-1 966 830</b>
<b>Ordinært resultat før skattekostnad</b>		<b>-2 291 701</b>	<b>-4 478 829</b>
Skattekostnad på ordinært resultat	4	-484 047	-958 733
<b>Ordinært resultat etter skattekostnad</b>		<b>-1 807 654</b>	<b>-3 520 096</b>
<b>Årsresultat</b>		<b>-1 807 654</b>	<b>-3 520 096</b>
<b>Årsresultat etter minoritetsinteresser</b>		<b>-1 807 654</b>	<b>-3 520 096</b>
<b>Totalresultat</b>		<b>-1 807 654</b>	<b>-3 520 096</b>
<b>Overføringer og disponeringer</b>			
Ordinært utbytte	9		
Konsernbidrag	9, 9		
Udekket tap	9, 9	-1 807 654	-3 520 096
Avsatt til annen egenkapital	9		



Overført fra annen egenkapital	9		
Sum overføringer og disponeringer		-1 807 654	-3 520 096



Organisasjonsnr: 894 160 152  
ARENDALES BRYGGERI AS

## BALANSE

<b>Beløp i: NOK</b>	<b>Note</b>	<b>2021</b>	<b>2020</b>	
<b>BALANSE - EIENDELER</b>				
<b>Anleggsmidler</b>				
<b>Immaterielle eiendeler</b>				
Utsatt skattefordel	4	10 310 835	9 826 788	
<b>Sum immaterielle eiendeler</b>		<b>10 310 835</b>	<b>9 826 788</b>	
<b>Varige driftsmidler</b>				
Tomter, bygninger o.a. fast eiendom				5, 7
Maskiner og anlegg	5, 7	33 417 458	32 524 934	
Skip og flytende installasjoner	5, 7			
Driftsløsøre, inventar o. a. utstyr	5, 7	438 705	266 821	
<b>Sum varige driftsmidler</b>		<b>33 856 163</b>	<b>32 791 755</b>	
<b>Finansielle anleggsmidler</b>				
Lån til foretak i samme konsern				10
Lån til tilknyttet selskap og felles kontrollert virksomhet	10			
<b>Sum anleggsmidler</b>		<b>44 166 998</b>	<b>42 618 542</b>	
<b>Omløpsmidler</b>				
<b>Varer</b>				
Lager av varer og annen beholdning	6, 7	14 780 455	11 335 964	
<b>Sum varer</b>		<b>14 780 455</b>	<b>11 335 964</b>	
<b>Fordringer</b>				
Kundefordringer	7	10 000 048	6 505 788	
Andre kortsiktige fordringer		2 034 073	2 739 932	
Konsernfordringer		6 913	6 913	
<b>Sum fordringer</b>		<b>12 041 034</b>	<b>9 252 633</b>	
<b>Bankinnskudd, kontanter og lignende</b>				
Bankinnskudd, kontanter o. l.				
		1 368 068	1 175 841	
<b>Sum bankinnskudd, kontanter og lignende</b>		<b>1 368 068</b>	<b>1 175 841</b>	
<b>Sum omløpsmidler</b>		<b>28 189 557</b>	<b>21 764 438</b>	
<b>SUM EIENDELER</b>		<b>72 356 555</b>	<b>64 382 980</b>	



## BALANSE - EGENKAPITAL OG GJELD

### Egenkapital

#### Innskutt egenkapital

Aksjekapital	8, 9	20 000 000	20 000 000
Overkurs	9	91 568	91 568
Annen innskutt egenkapital	9	443 923	443 923
<b>Sum innskutt egenkapital</b>		<b>20 535 491</b>	<b>20 535 491</b>

#### Opptjent egenkapital

Annen egenkapital	9		
Udekket tap	9	21 213 493	19 405 840
<b>Sum opptjent egenkapital</b>		<b>-21 213 493</b>	<b>-19 405 839</b>

**Sum egenkapital** -678 002 1 129 652

### Gjeld

#### Langsiktig gjeld

Utsatt skatt	4		
<b>Annen langsiktig gjeld</b>			
Gjeld til kredittinstitusjoner	7	301 719	1 177 975
Langsiktig konserngjeld	10		
Gjeld til konsernselskap	7	31 352 201	36 493 399
<b>Sum annen langsiktig gjeld</b>		<b>31 653 920</b>	<b>37 671 374</b>
<b>Sum langsiktig gjeld</b>		<b>31 653 920</b>	<b>37 671 374</b>

#### Kortsiktig gjeld

Gjeld til kredittinstitusjoner	7	5 083 620	3 059 938
Leverandørgjeld	10	5 281 264	6 674 987
Betalbar skatt	4		
Skyldig offentlige avgifter		28 092 865	14 009 180
Utbytte	9		
Kortsiktig konserngjeld	10		
Annen kortsiktig gjeld		2 922 889	1 837 850
<b>Sum kortsiktig gjeld</b>		<b>41 380 637</b>	<b>25 581 955</b>

**Sum gjeld** 73 034 557 63 253 329

**SUM EGENKAPITAL OG GJELD** 72 356 555 64 382 980





# Årsregnskap 2021 Arendals Bryggeri AS

---

Organisasjonsnr: 894 160 152



## Resultatregnskap

### Arendals Bryggeri AS

Driftsinntekter og driftskostnader	Note	2021	2020
Salgsinntekt		70 870 303	61 601 708
<b>Sum driftsinntekter</b>		<b>70 870 303</b>	<b>61 601 708</b>
Varekostnad	6	31 032 249	30 667 195
Lønnskostnad	2	20 273 240	17 224 621
Avskrivning av driftsmidler og immaterielle eiendeler	5	3 558 149	4 713 810
Annen driftskostnad	3	16 805 049	11 508 080
<b>Sum driftskostnader</b>		<b>71 668 687</b>	<b>64 113 707</b>
<b>Driftsresultat</b>		<b>-798 383</b>	<b>-2 512 000</b>
<b>Finansinntekter og finanskostnader</b>			
Annen renteinntekt		16	27
Annen finansinntekt		140 575	168 987
Annen rentekostnad	10	1 630 995	2 112 671
Annen finanskostnad		2 912	23 172
<b>Resultat av finansposter</b>		<b>-1 493 317</b>	<b>-1 966 830</b>
<b>Ordinært resultat før skattekostnad</b>		<b>-2 291 701</b>	<b>-4 478 829</b>
Skattekostnad på ordinært resultat	4	-484 047	-958 733
<b>Årsresultat</b>		<b>-1 807 654</b>	<b>-3 520 096</b>
<b>Overføringer</b>			
Overført til udekket tap	9	1 807 654	3 520 096
<b>Sum overføringer</b>		<b>-1 807 654</b>	<b>-3 520 096</b>



**Balanse**  
**Arendals Bryggeri AS**

Eiendeler	Note	2021	2020
<b>Anleggsmidler</b>			
<i>Immaterielle eiendeler</i>			
Utsatt skattefordel	4	10 310 835	9 826 788
<b>Sum immaterielle eiendeler</b>		<b>10 310 835</b>	<b>9 826 788</b>
<i>Varige driftsmidler</i>			
Maskiner og anlegg	5, 7	33 417 458	32 524 934
Driftsløsøre, inventar o.a. utstyr	5, 7	438 705	266 821
<b>Sum varige driftsmidler</b>		<b>33 856 163</b>	<b>32 791 755</b>
<b>Sum anleggsmidler</b>		<b>44 166 998</b>	<b>42 618 542</b>
<b>Omløpsmidler</b>			
<i>Varer</i>			
Lager av varer og annen beholdning	6, 7	14 780 455	11 335 964
<b>Sum varer</b>		<b>14 780 455</b>	<b>11 335 964</b>
<i>Fordringer</i>			
Kundefordringer	7	10 000 048	6 505 788
Andre kortsiktige fordringer		2 034 073	2 739 932
Konsernfordringer		6 913	6 913
<b>Sum fordringer</b>		<b>12 041 034</b>	<b>9 252 633</b>
<i>Bankinnskudd, kontanter o.l</i>			
Bankinnskudd, kontanter o.l.		1 368 068	1 175 841
<b>Sum bankinnskudd, kontanter o.l</b>		<b>1 368 068</b>	<b>1 175 841</b>
<b>Sum omløpsmidler</b>		<b>28 189 557</b>	<b>21 764 438</b>
<b>Sum eiendeler</b>		<b>72 356 555</b>	<b>64 382 980</b>




## Balanse


### Arendals Bryggeri AS

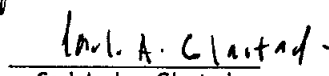
Egenkapital og gjeld	Note	2021	2020
<b>Egenkapital</b>			
<i>Innskutt egenkapital</i>			
Aksjekapital	8, 9	20 000 000	20 000 000
Overkurs	9	91 568	91 568
Annen innskutt egenkapital	9	443 923	443 923
<b>Sum innskutt egenkapital</b>		<b>20 535 491</b>	<b>20 535 491</b>
<i>Opptjent egenkapital</i>			
Udekket tap	9	-21 213 493	-19 405 840
<b>Sum opptjent egenkapital</b>		<b>-21 213 493</b>	<b>-19 405 839</b>
<b>Sum egenkapital</b>		<b>-678 002</b>	<b>1 129 652</b>
<b>Gjeld</b>			
<i>Annen langsiktig gjeld</i>			
Gjeld til kredittinstitusjoner	7	301 719	1 177 975
Gjeld til konsernselskap	7	31 352 201	36 493 399
<b>Sum annen langsiktig gjeld</b>		<b>31 653 920</b>	<b>37 671 374</b>
<i>Kortsiktig gjeld</i>			
Gjeld til kredittinstitusjoner	7	5 083 620	3 059 938
Leverandørgjeld	10	5 281 264	6 674 987
Skyldig offentlige avgifter		28 092 865	14 009 180
Annen kortsiktig gjeld		2 922 889	1 837 850
<b>Sum kortsiktig gjeld</b>		<b>41 380 637</b>	<b>25 581 955</b>
<b>Sum gjeld</b>		<b>73 034 557</b>	<b>63 253 329</b>
<b>Sum egenkapital og gjeld</b>		<b>72 356 555</b>	<b>64 382 980</b>


Arendal, 17. 06. 2022  
Styret i Arendals Bryggeri AS


  
Jan Sigurd Otterlei  
Styreleder

  
Svein Rannekleiv  
Styremedlem

  
Torstein Paulsen  
Styremedlem/daglig leder

  
Carl Anders Glastad  
Styremedlem

  
Andreas Brodtkorb  
Styremedlem

  
Lars Gunnar Otterlei  
Styremedlem



## Noter til regnskapet 2021

### Regnskapsprinsipper

Årsregnskapet er satt opp i samsvar med regnskapsloven og god regnskapsskikk for små foretak.

### Bruk av estimater

Utarbeidelse av regnskap i samsvar med regnskapsloven krever bruk av estimater. Videre krever anvendelse av selskapets regnskapsprinsipper at ledelsen må utøve skjønn.

### Salgsinntekter

Inntekter ved salg av varer og tjenester vurderes til virkelig verdi av vederlaget, netto etter fradrag for merverdiavgift, returer, rabatter og andre avslag.

Salg av varer inntektsføres når risiko og kontroll i all hovedsak er overført kjøperen. Med risiko menes eiendelens gevinst og tapspotensiale mens kontroll defineres som beslutnings og råderett. Erfaringstall anvendes for å estimere og regnskapsføre avsetninger for kvantumsrabatter og retur på salgstidspunktet.

### Klassifisering og vurdering av balanseposter

Eiendeler bestemt til varig eie eller bruk er klassifisert som anleggsmidler. Anleggsmidler er vurdert til anskaffelseskost. Omløpsmidler og kortsiktig gjeld omfatter normalt poster som forfaller til betaling innen ett år etter balansedagen, samt poster som knytter seg til varekretsløpet. Omløpsmidler vurderes til laveste verdi av anskaffelseskost og antatt virkelig verdi. Fordringer klassifiseres som omløpsmidler hvis de skal tilbakebetales i løpet av ett år. For gjeld er analoge kriterier lagt til grunn. Første års avdrag på langsiktige fordringer og langsiktig gjeld klassifiseres likevel ikke som omløpsmiddel og kortsiktig gjeld. Enkelte poster er vurdert etter andre regler. Postene det gjelder vil være blant de postene som omhandles nedenfor.

### Varige driftsmidler

Varige driftsmidler balanseføres og avskrives lineært til restverdi over driftsmidlenes forventede utnyttbare levetid. Ved endring i avskrivningsplan fordeles virkningen over gjenværende avskrivningstid ("knekkpunktmetoden"). Vedlikehold av driftsmidler kostnadsføres løpende. Påkostninger eller forbedringer tillegges driftsmidlets kostpris og avskrives i takt med driftsmidlet. Skillet mellom vedlikehold og påkostning/forbedring regnes i forhold til driftsmidlets stand ved kjøp av driftsmidlet. Tomter avskrives ikke.

Utgifter til leie av driftsmidler kostnadsføres. Forskuddsbetalinger balanseføres som forskuddsbetalt kostnad, og fordeles over leieperioden.

### Varer

Lager av innkjøpte varer er vurdert til det laveste av anskaffelseskost etter FIFO-prinsippet, og netto salgsverdi. Egentilvirkede ferdigvarer og varer under tilvirkning vurderes til variabel tilvirkningskost.

### Fordringer

Kundefordringer og andre fordringer er oppført i balansen til pålydende etter fradrag for avsetning til forventet tap. Avsetning for tap gjøres på grunnlag av individuelle vurderinger av de enkelte fordringene. I tillegg gjøres det for øvrige kundefordringer en uspesifisert avsetning for å dekke antatt tap.

### Skatt

Skattekostnaden i resultatregnskapet omfatter både periodens betalbare skatt og endring i utsatt skatt. Utsatt skatt beregnes med 22 % på grunnlag av de midlertidige forskjeller som eksisterer mellom regnskapsmessige og skattemessige verdier, samt eventuelt ligningsmessig underskudd til fremføring ved utgangen av regnskapsåret. Skatteøkende og skattereduserende midlertidige forskjeller som reverserer eller kan reversere i samme periode er utlignet og nettoført.

Oppføring av utsatt skattefordel på netto skattereduserende forskjeller som ikke er utlignet og underskudd til fremføring, er begrunnet med antatt fremtidig inntjening. Utsatt skattefordel som kan balanseføres og utsatt skatt er oppført netto i balansen.



## Noter til regnskapet 2021

Skatt på avgitt konsernbidrag som er ført som økt kostpris på aksjer i andre selskaper, og skatt på mottatt konsernbidrag som er ført direkte mot egenkapitalen, er ført direkte mot skatt i balansen (føringen skjer mot betalbar skatt hvis konsernbidraget har hatt virkning på betalbar skatt og mot utsatt skatt hvis konsernbidraget har hatt virkning på utsatt skatt):

### Valuta

Fordringer og gjeld i utenlandsk valuta vurderes etter kursen ved regnskapsårets slutt. Kursgevinster og kurstap knyttet til varesalg og varekjøp i utenlandsk valuta føres som salgsinntekter og varekostnad.

### Note 2 Lønnskostnader, antall ansatte, godtgjørelser, lån til ansatte mm

Gjennomsnittlig antall årsverk sysselsatt i regnskapsåret 38

Det er ikke gitt lån/sikkerhetsstillelse til daglig leder, styrets leder eller andre nærstående parter.

### Note 3 Transaksjoner med nærstående parter

Mellomværende med konsernselskaper er omtalt i note 10.

#### *Kjøp av varer og tjenester:*

Husleie	BF Eiendom AS	1 200 000
---------	---------------	-----------



## Noter til regnskapet 2021

### Note 4 Skatt

	2021	2020
<b>Årets skattekostnad</b>		
Resultatført skatt på ordinært resultat:		
Betalbar skatt	0	0
Endring i utsatt skattefordel	-484 047	-958 733
<b>Skattekostnad ordinært resultat</b>	<b>-484 047</b>	<b>-958 733</b>
<b>Skattepliktig inntekt:</b>		
Ordinært resultat før skatt	-2 291 701	-4 478 829
Permanente forskjeller	91 488	120 956
Endring i midlertidige forskjeller	-1 093 348	-386 220
<b>Skattepliktig inntekt</b>	<b>-3 293 560</b>	<b>-4 744 093</b>
<b>Betalbar skatt i balansen:</b>		
Betalbar skatt på årets resultat	0	0
<b>Sum betalbar skatt i balansen</b>	<b>0</b>	<b>0</b>

Skatteeffekten av midlertidige forskjeller og underskudd til fremføring som har gitt opphav til utsatt skatt og utsatte skattefordeler, spesifisert på typer av midlertidige forskjeller

	2021	2020	Endring
Varige driftsmidler	15 222 352	14 129 005	-1 093 348
Fordringer	-116 205	-116 205	0
<b>Sum</b>	<b>15 106 147</b>	<b>14 012 800</b>	<b>-1 093 348</b>
Akkumulert fremførbart underskudd	-61 973 573	-58 680 012	3 293 560
<b>Grunnlag for utsatt skattefordel</b>	<b>-46 867 425</b>	<b>-44 667 212</b>	<b>2 200 213</b>
<b>Utsatt skattefordel (22 %)</b>	<b>-10 310 834</b>	<b>-9 826 787</b>	<b>484 047</b>

Styret har vurdert bokført utsatt skattefordel og mener det ikke er grunnlag for nedskrivning.

### Note 5 Varige driftsmidler

	Maskiner og anlegg	Transportmidler	Datautstyr	Totalt
Anskaffelseskost 01.01	68 447 561	275 855	114 883	<b>68 838 298</b>
Tilgang	4 374 023	219 920	59 470	<b>4 653 413</b>
Avgang				<b>0</b>
<b>Anskaffelseskost 31.12</b>	<b>72 821 584</b>	<b>495 775</b>	<b>174 353</b>	<b>73 491 712</b>
Akk. av-/nedskrivninger 31.12	-39 404 126	-140 517	-90 906	<b>-39 635 549</b>
<b>Balanseført verdi 31.12</b>	<b>33 417 458</b>	<b>355 258</b>	<b>83 447</b>	<b>33 856 163</b>
<b>Årets avskrivninger</b>	<b>3 450 643</b>	<b>58 996</b>	<b>48 510</b>	<b>3 558 149</b>
Avskrivningsplan	Lineær	Lineær	Lineær	
Økonomisk levetid	3-20 år	10 år	3 år	
Endring i avskrivningsplan				

Arendals Bryggeri AS



## Noter til regnskapet 2021

### Note 6 Varer

	2021	2020
Råvarer og innkjøpte halvfabrikater	7 414 066	6 922 845
Varer under tilvirkning	505 620	504 180
Egentilvirkede ferdigvarer	6 860 769	3 908 939
<b>Sum</b>	<b>14 780 455</b>	<b>11 335 964</b>

Selskapets varebeholdning er vurdert til innkjøpspris. Det er ikke foretatt nedskrivning for ukurans. Varer under tilvirkning er vurdert til variabel tilvirkningskostnad.

### Note 7 Fordringer, gjeld, pantstillelser og garantier m.v

Gjeld som er sikret ved pant o.l.	2021	2020
Gjeld til kredittinstitusjoner (kortsiktig)	5 083 620	3 059 938
Gjeld til kredittinstitusjoner (langsiktig)	301 719	1 177 975
Gjeld til morselskap (konsern)	31 352 201	36 493 399
<b>Sum</b>	<b>36 737 539</b>	<b>40 731 312</b>

Balanseført verdi av pantsatte eiendeler	2021	2020
Maskiner og anlegg	33 417 458	32 524 934
Driftsløsøre, inventar og utstyr	438 705	266 821
Lager av varer og annen beholdning	14 780 455	11 335 964
Kundefordringer	10 000 048	6 505 788
<b>Sum</b>	<b>58 636 666</b>	<b>50 633 507</b>

Selskapets eiendeler er stilt til sikkerhet for langsiktig gjeld til kredittinstitusjon og for langsiktig gjeld til kredittinstitusjon i morselskapet Bryggeriforvaltning AS.

### Note 8 Antall aksjer, aksjeeiere m

Aksjekapital	Antall	Pålydende	Balanseført
Ordinære aksjer	20 000 000	1	20 000 000
<b>Aksjonærer:</b>		<b>Antall aksjer</b>	<b>Eierandel</b>
Bryggeriforvaltning AS		20 000 000	100,0 %
<b>Totalt antall aksjer</b>		<b>0</b>	<b>100 %</b>

Arendals Bryggeri AS



## Noter til regnskapet 2021

Styreleder Jan Sigurd Otterlei, styremedlem og daglig leder Torstein Paulsen, styremedlem Svein Rannekleiv og Leif Christian Brodtkorb (nærstående til styremedlem Andreas Brodtkorb) eier 100% av Bryggeriforvaltning AS.

Arendals Bryggeri AS har Otterlei Group AS som sitt ultimate morselskap som utarbeider konsernregnskap der Arendals Bryggeri AS inngår i konsolideringen. Konsernregnskapet for Otterlei Group AS kan fås ved henvendelse til Otterlei Group AS, Kystveien 18, 4841 Arendal.

### Note 9 Egenkapital

	Aksjekapital	Overkurs	Annen innskutt egenkapital	Udekket tap	Sum egenkapital
Pr. 01.01	20 000 000	91 568	443 923	-19 405 840	1 129 652
Årets resultat			0	-1 807 654	-1 807 654
Pr 31.12	20 000 000	91 568	443 923	-21 213 493	-678 002

Selskapet har i 2021 et underskudd på kr 1 807 654. Dette medfører at bokført egenkapital pr 31.12.21 er negativ. Selskapets aksjekapital er tapt. Styrets planer og budsjetter for årene fremover viser at selskapet vil gå med overskudd og således kunne utnytte skattefordelen og bedre egenkapital situasjonen.

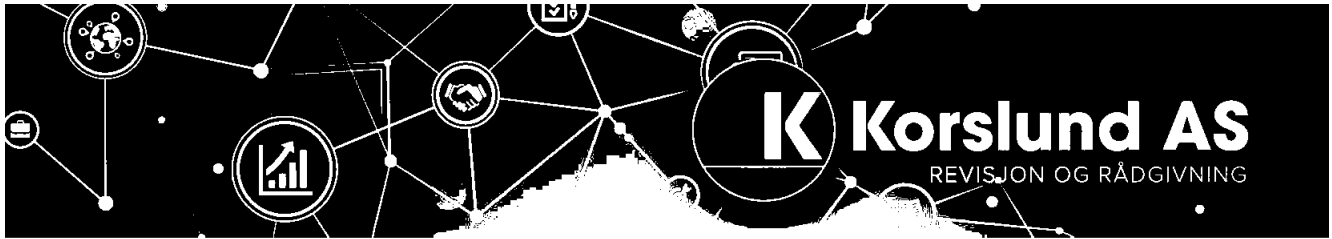
Morselskapet, Bryggeriforvaltning AS, har lånt inn kr 31,4 mill til Arendals Bryggeri AS. Dette lånet er en del av den langsiktige finansieringen til selskapet. Styret gjør oppmerksom på at lånet helt eller delvis vil konverteres til egenkapital dersom resultater, prognoser eller andre forhold tilsier at man må styrke egenkapitalen.

Basert på dette er forutsetningen om fortsatt drift jfr. regnskapsloven lagt til grunn ved utarbeidelse av årsregnskapet for 2021.

### Note 10 Mellomværende med selskap i samme konsern

Gjeld	2021	2020
Langsiktig gjeld	31 352 201	36 493 399
Leverandørgjeld	0	125 000

Renter på langsiktig lån fra Bryggeriforvaltning AS til Arendals Bryggeri AS utgjør for 2021 kr 1 058 802.



Til styret i Arendals Bryggeri AS

## Uavhengig revisors beretning

### Konklusjon

Vi har revidert Arendals Bryggeri AS sitt årsregnskap som består av balanse per 31. desember 2021, resultatregnskap for regnskapsåret avsluttet per denne datoen og noter til årsregnskapet, herunder et sammendrag av viktige regnskapsprinsipper.

Etter vår mening

- oppfyller årsregnskapet gjeldende lovkrav, og
- gir årsregnskapet et rettviseende bilde av selskapets finansielle stilling per 31. desember 2021 og av dets resultat for regnskapsåret avsluttet per denne datoen i samsvar med regnskapslovens regler og god regnskapsskikk i Norge.

### Grunnlag for konklusjonen

Vi har gjennomført revisjonen i samsvar med de internasjonale revisjonsstandardene International Standards on Auditing (ISA-ene). Våre oppgaver og plikter i henhold til disse standardene er beskrevet nedenfor under "Revisors oppgaver og plikter ved revisjonen av årsregnskapet". Vi er uavhengige av selskapet slik det kreves i lov, forskrift og International Code of Ethics for Professional Accountants (inkludert internasjonale uavhengighetsstandarder) utstedt av the International Ethics Standards Board for Accountants (IESBA-reglene), og vi har overholdt våre øvrige etiske forpliktelser i samsvar med disse kravene. Innhentet revisjonsbevis er etter vår vurdering tilstrekkelig og hensiktsmessig som grunnlag for vår konklusjon.

### Ledelsens ansvar for årsregnskapet

Ledelsen (styret og daglig leder) er ansvarlig for å utarbeide årsregnskapet og for at det gir et rettviseende bilde i samsvar med regnskapslovens regler og god regnskapsskikk i Norge. Ledelsen er også ansvarlig for slik intern kontroll som den finner nødvendig for å kunne utarbeide et årsregnskap som ikke inneholder vesentlig feilinformasjon, verken som følge av misligheter eller utilsiktede feil.

Ved utarbeidelsen av årsregnskapet må ledelsen ta standpunkt til selskapets evne til fortsatt drift og opplyse om forhold av betydning for fortsatt drift. Forutsetningen om fortsatt drift skal legges til grunn for årsregnskapet så lenge det ikke er sannsynlig at virksomheten vil bli avviklet.

**Korlund AS**  
– Revisjon og rådgivning

Holthes vei 2, 4848 Arendal  
Tel: +47 99 21 70 51  
haakon@korlund.as  
www.korlund.as  
Org.nr.: 924 825 855



Dette dokumentet er signert med

Medlem av RevisorForeningene 06.2022



## Revisors oppgaver og plikter ved revisjonen av årsregnskapet

---

Vårt mål er å oppnå betryggende sikkerhet for at årsregnskapet som helhet ikke inneholder vesentlig feilinformasjon, verken som følge av misligheter eller utilsiktede feil, og å avgi en revisjonsberetning som inneholder vår konklusjon. Betryggende sikkerhet er en høy grad av sikkerhet, men ingen garanti for at en revisjon utført i samsvar med ISA-ene, alltid vil avdekke vesentlig feilinformasjon som eksisterer. Feilinformasjon kan oppstå som følge av misligheter eller utilsiktede feil. Feilinformasjon blir vurdert som vesentlig dersom den enkeltvis eller samlet med rimelighet kan forventes å påvirke økonomiske beslutninger som brukerne foretar basert på årsregnskapet.

For videre beskrivelse av revisors oppgaver og plikter vises det til:  
<https://revisorforeningen.no/revisjonsberetninger>

Korslund AS

Håkon Vik Korslund  
statsautorisert revisor  
(elektronisk signert)



## Elektronisk signatur

**Signert av**

**Korslund, Håkon Vik**

Norwegian BankID

**Dato og tid**

*(UTC+01:00) Amsterdam, Berlin, Bern, Rome, Stockholm, Vienna*

21.06.2022 12.15.23

Dette dokumentet er signert med elektronisk signatur. En elektronisk signatur er juridisk forpliktende på samme måte som en håndskrevet signatur på papir. Denne siden er lagt til dokumentet for å vise grunnleggende informasjon om signaturen(e), og på de foregående sidene kan du lese dokumentet som er signert. Vedlagt finnes også en PDF med signatordetaljer, og en XML-fil med innholdet i den elektroniske signatur(e). Vedleggene kan brukes for å verifisere gyldigheten av dokumentets signatur ved behov.