



## ÅRSREGNSKAPET FOR REGNSKAPSÅRET 2024 - GENERELL INFORMASJON

### Enheten

|                      |                                 |
|----------------------|---------------------------------|
| Organisasjonsnummer: | 914 217 229                     |
| Organisasjonsform:   | Aksjeselskap                    |
| Foretaksnavn:        | MASTERKLINIKKEN NORGE AS        |
| Forretningsadresse:  | Sørkedalsveien 10C<br>0369 OSLO |

### Regnskapsår

|                         |                         |
|-------------------------|-------------------------|
| Årsregnskapets periode: | 01.01.2024 - 31.12.2024 |
|-------------------------|-------------------------|

### Konsern

|                           |     |
|---------------------------|-----|
| Morselskap i konsern:     | Ja  |
| Konsernregnskap lagt ved: | Nei |

### Regnskapsregler

|  |                                    |
|--|------------------------------------|
| Regler for små foretak benyttet:                           | Ja                                 |
| Benyttet ved utarbeidelsen av årsregnskapet til selskapet: | Regnskapslovens alminnelige regler |

### Årsregnskapet fastsatt av kompetent organ

|  |                 |
|--|-----------------|
| Bekreftet av representant for selskapet: | LOS REGNSKAP AS |
| Dato for fastsettelse av årsregnskapet:  | 30.05.2025      |

### Grunnlag for avgivelse

|  |
|--|
| År 2024: Årsregnskapet er elektronisk innlevert                        |
| År 2023: Tall er hentet fra elektronisk innlevert årsregnskap fra 2024 |

*Det er ikke krav til at årsregnskapet m.v. som sendes til Regnskapsregisteret er undertegnet. Kontrollen på at dette er utført ligger hos revisor/enhetens øverste organ. Sikkerheten ivaretas ved at innsender har rolle/rettighet for innsending av årsregnskapet via Altinn, og ved at det bekreftes at årsregnskapet er fastsatt av kompetent organ.*

Brønnøysundregistrene, 13.06.2025



## Resultatregnskap

| Beløp i: NOK  | Note | 2024              | 2023              |
|---|------|-------------------|-------------------|
| <b>RESULTATREGNSKAP</b>                               |      |                   |                   |
| <b>Inntekter</b>                                      |      |                   |                   |
| Salgsinntekt  |      | 31 318 251        | 28 906 400        |
| Annen driftsinntekt                                   |      |                   | 472 905           |
| <b>Sum inntekter</b>                                  |      | <b>31 318 251</b> | <b>29 379 305</b> |
| <b>Kostnader</b>                                      |      |                   |                   |
| Varekostnad   |      | 9 839 457         | 9 622 604         |
| Lønnskostnad  | 1    | 9 936 485         | 8 577 729         |
| Avskrivning av driftsmidler og immaterielle eiendeler | 2    | 381 854           | 634 076           |
| Annen driftskostnad                                   | 3    | 7 724 319         | 7 423 012         |
| <b>Sum kostnader</b>                                  |      | <b>27 882 115</b> | <b>26 257 421</b> |
| <b>Driftsresultat</b>                                 |      | <b>3 436 136</b>  | <b>3 121 884</b>  |
| <b>Finansinntekter og finanskostnader</b>             |      |                   |                   |
| Annen renteinntekt                                    |      | 2 041             | 1 048             |
| Annen finansinntekt                                   |      | 24 075            | 24 502            |
| <b>Sum finansinntekter</b>                            |      | <b>26 116</b>     | <b>25 551</b>     |
| Annen rentekostnad                                    |      | 353 601           | 356 713           |
| Annen finanskostnad                                   |      | 66 292            | 102 326           |
| <b>Sum finanskostnader</b>                            |      | <b>419 893</b>    | <b>459 039</b>    |
| <b>Netto finans</b>                                   |      | <b>-393 777</b>   | <b>-433 489</b>   |
| <b>Resultat før skattekostnad</b>                     |      | <b>3 042 359</b>  | <b>2 688 395</b>  |
| Skattekostnad på resultat                             | 4    | 691 967           | 613 664           |
| <b>Årsresultat</b>                                    | 5    | <b>2 350 392</b>  | <b>2 074 731</b>  |
| <b>Årsresultat etter minoritetsinteresser</b>         |      | <b>2 350 392</b>  | <b>2 074 731</b>  |
| <b>Totalresultat</b>                                  |      | <b>2 350 392</b>  | <b>2 074 731</b>  |
| <b>Overføringer og disponeringer</b>                  |      |                   |                   |



## Resultatregnskap

| <b>Beløp i: NOK</b>                      | <b>Note</b> | <b>2024</b>      | <b>2023</b>      |
|--|-------------|------------------|------------------|
| Ordinært utbytte                         | 5           |                  | 500 000          |
| Avsatt til annen egenkapital             | 5           | 2 350 392        | 1 574 731        |
| <b>Sum overføringer og disponeringer</b> |             | <b>2 350 392</b> | <b>2 074 731</b> |



## Balanse

| Beløp i: NOK  | Note | 2024             | 2023             |
|---|------|------------------|------------------|
| <b>BALANSE - EIENDELER</b>                                  |      |                  |                  |
| <b>Anleggsmidler</b>  |      |                  |                  |
| <b>Immaterielle eiendeler</b>                               |      |                  |                  |
| Konsesjoner, patenter o.l.                                  | 2    | 196 315          | 376 504          |
| Utsatt skattefordel   | 4    |                  |                  |
| <b>Sum immaterielle eiendeler</b>                           |      | <b>196 315</b>   | <b>376 504</b>   |
| <b>Varige driftsmidler</b>                                  |      |                  |                  |
| Tomter, bygninger o.a. fast eiendom                         | 2    |                  | 90 150           |
| Maskiner og anlegg  | 2    | 12 322           | 49 287           |
| Skip og flytende installasjoner                             | 2    |                  |                  |
| Driftsløsøre, inventar o.a. utstyr                          | 2    | 162 753          | 237 303          |
| <b>Sum varige driftsmidler</b>                              |      | <b>175 075</b>   | <b>376 739</b>   |
| <b>Finansielle anleggsmidler</b>                            |      |                  |                  |
| Investering i datterselskap                                 | 6    |                  |                  |
| Investering i annet foretak i samme konsern                 | 6    |                  |                  |
| Investeringer i tilknyttet selskap                          | 6    | 149 039          | 149 039          |
| Lån til tilknyttet selskap og felles kontrollert virksomhet | 6    | 1 032 867        | 853 867          |
| Investeringer i aksjer og andeler                           |      | 1 038 896        | 9 996            |
| Andre langsiktige fordringer                                | 7    |                  |                  |
| <b>Sum finansielle anleggsmidler</b>                        |      | <b>2 220 801</b> | <b>1 012 901</b> |
| <b>Sum anleggsmidler</b>                                    |      | <b>2 592 191</b> | <b>1 766 145</b> |
| <b>Omløpsmidler</b>   |      |                  |                  |
| <b>Varer</b>  |      |                  |                  |
| <b>Fordringer</b>   |      |                  |                  |
| Kundefordringer   | 7    | 624 739          | 918 443          |
| Andre kortsiktige fordringer                                | 7    | 3 237 699        | 2 789 471        |
| <b>Sum fordringer</b>                                       |      | <b>3 862 438</b> | <b>3 707 914</b> |
| <b>Bankinnskudd, kontanter og lignende</b>                  |      |                  |                  |
| Bankinnskudd, kontanter o.l.                                | 8    | 4 998 835        | 4 686 436        |
| <b>Sum bankinnskudd, kontanter og lignende</b>              |      | <b>4 998 835</b> | <b>4 686 436</b> |



### Balanse

| Beløp i: NOK                          | Note | 2024              | 2023              |
|---------------------------------------|------|-------------------|-------------------|
| Sum omløpsmidler                      |      | 8 861 272         | 8 394 350         |
| <b>SUM EIENDELER</b>                  |      | <b>11 453 463</b> | <b>10 160 495</b> |
| <b>BALANSE - EGENKAPITAL OG GJELD</b> |      |                   |                   |
| <b>Egenkapital</b>                    |      |                   |                   |
| <b>Innskutt egenkapital</b>           |      |                   |                   |
| Aksjekapital                          | 5, 9 | 96 657            | 102 212           |
| Beholdning av egne aksjer             | 5, 9 |                   | -5 555            |
| Overkurs                              | 5    | 888 900           | 888 900           |
| <b>Sum innskutt egenkapital</b>       |      | <b>985 557</b>    | <b>985 557</b>    |
| <b>Opptjent egenkapital</b>           |      |                   |                   |
| Annen egenkapital                     | 5    | 3 956 779         | 1 606 387         |
| <b>Sum opptjent egenkapital</b>       |      | <b>3 956 779</b>  | <b>1 606 387</b>  |
| <b>Sum egenkapital</b>                | 5    | <b>4 942 336</b>  | <b>2 591 944</b>  |
| <b>Gjeld</b>                          |      |                   |                   |
| <b>Langsiktig gjeld</b>               |      |                   |                   |
| Utsatt skatt                          | 4    |                   |                   |
| <b>Annen langsiktig gjeld</b>         |      |                   |                   |
| Gjeld til kredittinstitusjoner        | 7    | 1 693 963         | 2 251 063         |
| Langsiktig konserngjeld               | 7    |                   |                   |
| <b>Sum annen langsiktig gjeld</b>     |      | <b>1 693 963</b>  | <b>2 251 063</b>  |
| <b>Sum langsiktig gjeld</b>           |      | <b>1 693 963</b>  | <b>2 251 063</b>  |
| <b>Kortsiktig gjeld</b>               |      |                   |                   |
| Gjeld til kredittinstitusjoner        |      | 36 890            |                   |
| Leverandørgjeld                       |      | 1 299 419         | 1 464 915         |
| Betalbar skatt                        | 4    | 691 967           | 613 664           |
| Skyldig offentlige avgifter           |      | 1 496 047         | 1 613 025         |
| Utbytte                               |      |                   | 500 000           |
| Annen kortsiktig gjeld                |      | 1 292 841         | 1 125 884         |



## Balanse

| <b>Beløp i: NOK</b>             | <b>Note</b> | <b>2024</b>       | <b>2023</b>       |
|---------------------------------|-------------|-------------------|-------------------|
| Sum kortsiktig gjeld            |             | 4 817 164         | 5 317 488         |
| <br>                            |             |                   |                   |
| Sum gjeld                       |             | 6 511 127         | 7 568 551         |
| <br>                            |             |                   |                   |
| <b>SUM EGENKAPITAL OG GJELD</b> |             | <b>11 453 463</b> | <b>10 160 495</b> |



## Brønnøysundregistrene

### ÅRSREGNSKAP FOR REGNSKAPSÅRET 2024 - GENERELL INFORMASJON

Journalnummer: 2025 509063

#### Enheten

Organisasjonsnummer: 914 217 229  
Organisasjonsform: Aksjeselskap  
Foretaksnavn: MASTERKLINIKKEN NORGE AS  
Forretningsadresse: Sørkedalsveien 10C  
0369 OSLO

#### Regnskapsår

Årsregnskapets periode: 01.01.2024 - 31.12.2024

#### Konsern

Morselskap i konsern: Ja  
Konsernregnskap lagt ved: Nei

#### Regnskapsregler

Regler for små foretak benyttet: Ja  
Benyttet ved utarbeidelsen av  
årsregnskapet til selskapet: Regnskapslovens alminnelige regler

#### Årsregnskapet fastsatt av kompetent organ

Bekreftet av representant for selskapet: LOS REGNSKAP AS  
Dato for fastsettelse av årsregnskapet: 30.05.2025

#### Revisjon

Årsregnskapet er utarbeidet av ekstern  
autorisert regnskapsfører: Ja  
Ekstern autorisert regnskapsfører har i  
løpet av regnskapsåret bistått ved den  
løpende regnskapsføringen eller utført  
andre tjenester for selskapet enn å  
utarbeide årsregnskapet: Ja

#### Grunnlag for avgivelse

År 2024: Årsregnskap er elektronisk innlevert.  
År 2023: Tall er hentet fra elektronisk innlevert årsregnskap fra 2024.

*Det er ikke krav til at årsregnskapet m.v. som sendes til Regnskapsregisteret er undertegnet. Kontrollen på at dette er utført ligger hos revisor/enhetens øverste organ. Sikkerheten ivaretas ved at innsender har rolle/rettighet for innsending av årsregnskapet via Altinn, og ved at det bekreftes at årsregnskapet er fastsatt av kompetent organ.*

Brønnøysundregistrene, 12.06.2025

---

Brønnøysundregistrene  
Postadresse: Postboks 900, 8910 Brønnøysund  
Telefon: 75 00 75 00  
E-post: firmapost@brreg.no Internett: www.brreg.no  
Organisasjonsnummer: 974 760 673



Organisasjonsnr: 914 217 229  
MASTERKLINIKKEN NORGE AS

## RESULTATREGNSKAP

| <b>Beløp i: NOK</b>                                   | <b>Note</b> | <b>2024</b>       | <b>2023</b>       |
|---|-------------|-------------------|-------------------|
| <b>RESULTATREGNSKAP</b>                               |             |                   |                   |
| <b>Inntekter</b>                                      |             |                   |                   |
| Salgsinntekt  |             | 31 318 251        | 28 906 400        |
| Annen driftsinntekt                                   |             |                   | 472 905           |
| <b>Sum inntekter</b>                                  |             | <b>31 318 251</b> | <b>29 379 305</b> |
| <b>Kostnader</b>                                      |             |                   |                   |
| Varekostnad   |             | 9 839 457         | 9 622 604         |
| Lønnskostnad  | 1           | 9 936 485         | 8 577 729         |
| Avskrivning av driftsmidler og immaterielle eiendeler | 2           | 381 854           | 634 076           |
| Annen driftskostnad                                   | 3           | 7 724 319         | 7 423 012         |
| <b>Sum kostnader</b>                                  |             | <b>27 882 115</b> | <b>26 257 421</b> |
| <b>Driftsresultat</b>                                 |             | <b>3 436 136</b>  | <b>3 121 884</b>  |
| <b>Finansinntekter og finanskostnader</b>             |             |                   |                   |
| Annen renteinntekt                                    |             | 2 041             | 1 048             |
| Annen finansinntekt                                   |             | 24 075            | 24 502            |
| <b>Sum finansinntekter</b>                            |             | <b>26 116</b>     | <b>25 551</b>     |
| Annen rentekostnad                                    |             | 353 601           | 356 713           |
| Annen finanskostnad                                   |             | 66 292            | 102 326           |
| <b>Sum finanskostnader</b>                            |             | <b>419 893</b>    | <b>459 039</b>    |
| <b>Netto finans</b>                                   |             | <b>-393 777</b>   | <b>-433 489</b>   |
| <b>Resultat før skattekostnad</b>                     |             | <b>3 042 359</b>  | <b>2 688 395</b>  |
| Skattekostnad på resultat                             | 4           | 691 967           | 613 664           |
| <b>Årsresultat</b>                                    | 5           | <b>2 350 392</b>  | <b>2 074 731</b>  |
| <b>Årsresultat etter minoritetsinteresser</b>         |             | <b>2 350 392</b>  | <b>2 074 731</b>  |
| <b>Totalresultat</b>                                  |             | <b>2 350 392</b>  | <b>2 074 731</b>  |
| <b>Overføringer og disponeringer</b>                  |             |                   |                   |
| Ordinært utbytte                                      | 5           |                   | 500 000           |
| Avsatt til annen egenkapital                          | 5           | 2 350 392         | 1 574 731         |
| <b>Sum overføringer og disponeringer</b>              |             | <b>2 350 392</b>  | <b>2 074 731</b>  |



Organisasjonsnr: 914 217 229  
MASTERKLINIKKEN NORGE AS

## BALANSE

| Beløp i: NOK  | Note | 2024             | 2023             |
|---|------|------------------|------------------|
| <b>BALANSE - EIENDELER</b>  |      |                  |                  |
| <b>Anleggsmidler</b>  |      |                  |                  |
| <b>Immaterielle eiendeler</b>                                     |      |                  |                  |
| Konsesjoner, patenter o.l.  | 2    | 196 315          | 376 504          |
| Utsatt skattefordel   | 4    |                  |                  |
| <b>Sum immaterielle eiendeler</b>                                 |      | <b>196 315</b>   | <b>376 504</b>   |
| <b>Varige driftsmidler</b>  |      |                  |                  |
| Tomter, bygninger o.a.<br>fast eiendom                            | 2    |                  | 90 150           |
| Maskiner og anlegg  | 2    | 12 322           | 49 287           |
| Skip og flytende<br>installasjoner                                | 2    |                  |                  |
| Driftsløsøre, inventar o.<br>a. utstyr                            | 2    | 162 753          | 237 303          |
| <b>Sum varige driftsmidler</b>                                    |      | <b>175 075</b>   | <b>376 739</b>   |
| <b>Finansielle anleggsmidler</b>                                  |      |                  |                  |
| Investering i datterselskap                                       | 6    |                  |                  |
| Investering i annet<br>foretak i samme konsern                    | 6    |                  |                  |
| Investeringer i<br>tilknyttet selskap                             | 6    | 149 039          | 149 039          |
| Lån til tilknyttet<br>selskap og felles<br>kontrollert virksomhet | 6    | 1 032 867        | 853 867          |
| Investeringer i aksjer og<br>andeler                              |      | 1 038 896        | 9 996            |
| Andre langsiktige<br>fordringer                                   | 7    |                  |                  |
| <b>Sum finansielle<br/>anleggsmidler</b>                          |      | <b>2 220 801</b> | <b>1 012 901</b> |
| <b>Sum anleggsmidler</b>  |      | <b>2 592 191</b> | <b>1 766 145</b> |
| <b>Omløpsmidler</b>   |      |                  |                  |
| <b>Varer</b>  |      |                  |                  |
| <b>Fordringer</b>   |      |                  |                  |
| Kundefordringer   | 7    | 624 739          | 918 443          |
| Andre kortsiktige<br>fordringer                                   | 7    | 3 237 699        | 2 789 471        |
| <b>Sum fordringer</b>   |      | <b>3 862 438</b> | <b>3 707 914</b> |
| <b>Bankinnskudd, kontanter<br/>og lignende</b>                    |      |                  |                  |
| Bankinnskudd, kontanter o.<br>l.                                  | 8    | 4 998 835        | 4 686 436        |
| <b>Sum bankinnskudd,<br/>kontanter og lignende</b>                |      | <b>4 998 835</b> | <b>4 686 436</b> |



|                                       |          |                   |                   |
|---------------------------------------|----------|-------------------|-------------------|
| Sum omløpsmidler                      |          | 8 861 272         | 8 394 350         |
| <b>SUM EIENDELER</b>                  |          | <b>11 453 463</b> | <b>10 160 495</b> |
| <b>BALANSE - EGENKAPITAL OG GJELD</b> |          |                   |                   |
| <b>Egenkapital</b>                    |          |                   |                   |
| <b>Innskutt egenkapital</b>           |          |                   |                   |
| Aksjekapital                          | 5, 9     | 96 657            | 102 212           |
| Beholdning av egne aksjer             | 5, 9     |                   | -5 555            |
| Overkurs                              | 5        | 888 900           | 888 900           |
| <b>Sum innskutt egenkapital</b>       |          | <b>985 557</b>    | <b>985 557</b>    |
| <b>Opptjent egenkapital</b>           |          |                   |                   |
| Annen egenkapital                     | 5        | 3 956 779         | 1 606 387         |
| <b>Sum opptjent egenkapital</b>       |          | <b>3 956 779</b>  | <b>1 606 387</b>  |
| <b>Sum egenkapital</b>                | <b>5</b> | <b>4 942 336</b>  | <b>2 591 944</b>  |
| <b>Gjeld</b>                          |          |                   |                   |
| <b>Langsiktig gjeld</b>               |          |                   |                   |
| Utsatt skatt                          | 4        |                   |                   |
| <b>Annen langsiktig gjeld</b>         |          |                   |                   |
| Gjeld til                             |          |                   |                   |
| kredittinstitusjoner                  | 7        | 1 693 963         | 2 251 063         |
| Langsiktig konserngjeld               | 7        |                   |                   |
| <b>Sum annen langsiktig gjeld</b>     |          | <b>1 693 963</b>  | <b>2 251 063</b>  |
| <b>Sum langsiktig gjeld</b>           |          | <b>1 693 963</b>  | <b>2 251 063</b>  |
| <b>Kortsiktig gjeld</b>               |          |                   |                   |
| Gjeld til                             |          |                   |                   |
| kredittinstitusjoner                  |          | 36 890            |                   |
| Leverandørgjeld                       |          | 1 299 419         | 1 464 915         |
| Betalbar skatt                        | 4        | 691 967           | 613 664           |
| Skyldig offentlige avgifter           |          | 1 496 047         | 1 613 025         |
| Utbytte                               |          |                   | 500 000           |
| Annen kortsiktig gjeld                |          | 1 292 841         | 1 125 884         |
| <b>Sum kortsiktig gjeld</b>           |          | <b>4 817 164</b>  | <b>5 317 488</b>  |
| <b>Sum gjeld</b>                      |          | <b>6 511 127</b>  | <b>7 568 551</b>  |
| <b>SUM EGENKAPITAL OG GJELD</b>       |          | <b>11 453 463</b> | <b>10 160 495</b> |



Organisasjonsnr: 914 217 229  
MASTERKLINIKKEN NORGE AS

NOTEOPPLYSNINGER - SELSKAP - alle poster oppgitt i hele tall

## Note

Antall årsverk i regnskapsåret  
8.00

| <u>Sum</u> | <u>Beløp</u> |
|------------|--------------|
|------------|--------------|

|                                 |                            |                            |
|---------------------------------|----------------------------|----------------------------|
| <u>Balanseført verdi 31.12.</u> | <u>Varige driftsmidler</u> | <u>Immaterielle eiend.</u> |
|---------------------------------|----------------------------|----------------------------|

## Konsernregnskap

Morselskapet sitt navn

Forretningskontor for morselskapet

## Begrunnelse for at datterselskap er utelatt fra konsolideringen

|  |              |                  |
|--|--------------|------------------|
| <u>Samlet beløp - tilknyttet selskap</u> | <u>Årets</u> | <u>Fjorårets</u> |
|--|--------------|------------------|

|   |              |                  |
|---|--------------|------------------|
| <u>Samlet beløp - foretak i samme konsern</u> | <u>Årets</u> | <u>Fjorårets</u> |
|---|--------------|------------------|

|   |              |                  |
|---|--------------|------------------|
| <u>Samlet beløp - foretak i samme konsern</u> | <u>Årets</u> | <u>Fjorårets</u> |
|---|--------------|------------------|

|   |              |                  |
|---|--------------|------------------|
| <u>Samlet beløp - felles kontrollert virksomhet</u> | <u>Årets</u> | <u>Fjorårets</u> |
|---|--------------|------------------|

|                      |              |
|----------------------|--------------|
| <u>Pantstillelse</u> | <u>Beløp</u> |
|----------------------|--------------|

|                                  |               |                  |                         |
|----------------------------------|---------------|------------------|-------------------------|
| <u>Beholdning av egne aksjer</u> | <u>Antall</u> | <u>Pålydende</u> | <u>Andel av aksjek.</u> |
|----------------------------------|---------------|------------------|-------------------------|



 BankID Signing  
Christian Waage Knudsen  
2025-05-27

 BankID Signing  
Helge Kolbjørn Knudsen  
2025-05-27

 BankID Signing  
Sten Thure Eriksen  
2025-05-27

 BankID Signing  
Owe Nythun  
2025-05-27

# Årsregnskap 2024 for Masterklinikken Norge AS

Org. nr: 914 217 229

Utarbeidet av:

**losregnskap**

Martin Lingesvei 24  
1364 Fornebu


Org.nr. 998 013 593





## RESULTATREGNSKAP

### MASTERKLINIKKEN NORGE AS

| DRIFTSINNEKTER OG DRIFTSKOSTNADER                     | Note | 2024              |                   |
|---|------|-------------------|-------------------|
| Salgsinntekt  |      | 31 318 251        | 28 906 400        |
| Annen driftsinntekt                                   |      | 0                 | 472 905           |
| <b>Sum driftsinntekter</b>                            |      | <b>31 318 251</b> | <b>29 379 305</b> |
| Varekostnad   |      | 9 839 457         | 9 622 604         |
| Lønnskostnad  | 1    | 9 936 485         | 8 577 729         |
| Avskrivning av driftsmidler og immaterielle eiendeler | 2    | 381 854           | 634 076           |
| Annen driftskostnad                                   | 3    | 7 724 319         | 7 423 012         |
| <b>Sum driftskostnader</b>                            |      | <b>27 882 115</b> | <b>26 257 421</b> |
| <b>Driftsresultat</b>                                 |      | <b>3 436 136</b>  | <b>3 121 884</b>  |
| <b>FINANSINNEKTER OG FINANSKOSTNADER</b>              |      |                   |                   |
| Annen renteinntekt                                    |      | 2 041             | 1 048             |
| Annen finansinntekt                                   |      | 24 075            | 24 502            |
| Annen rentekostnad                                    |      | 353 601           | 356 713           |
| Annen finanskostnad                                   |      | 66 292            | 102 326           |
| <b>Resultat av finansposter</b>                       |      | <b>-393 777</b>   | <b>-433 489</b>   |
| Resultat før skattekostnad                            |      | 3 042 359         | 2 688 395         |
| Skattekostnad på resultat                             | 4    | 691 967           | 613 664           |
| <b>Årsresultat</b>                                    | 5    | <b>2 350 392</b>  | <b>2 074 731</b>  |
| <b>OVERFØRINGER</b>                                   |      |                   |                   |
| Avsatt til utbytte                                    | 5    | 0                 | 500 000           |
| Avsatt til annen egenkapital                          | 5    | 2 350 392         | 1 574 731         |
| <b>Sum overføringer</b>                               |      | <b>2 350 392</b>  | <b>2 074 731</b>  |

 BankID Signing  
Christian Waage Knudsen  
2025-05-27

 BankID Signing  
Helge Kolbjørn Knudsen  
2025-05-27

 BankID Signing  
Sten Thure Eriksen  
2025-05-27

 BankID Signing  
Owe Nythun  
2025-05-27



| <b>BALANSE</b>                       |             |                   |                   |
|--------------------------------------|-------------|-------------------|-------------------|
| <b>MASTERKLINIKKEN NORGE AS</b>      |             |                   |                   |
| <b>EIENDELER</b>                     | <b>Note</b> | <b>2024</b>       |                   |
| <b>ANLEGGSMIDLER</b>                 |             |                   |                   |
| <b>IMMATERIELLE EIENDELER</b>        |             |                   |                   |
| Konsesjoner, patenter o.l.           | 2           | 196 315           | 376 504           |
| <b>Sum immaterielle eiendeler</b>    |             | <b>196 315</b>    | <b>376 504</b>    |
| <b>VARIGE DRIFTSMIDLER</b>           |             |                   |                   |
| Tomter, bygninger o.a. fast eiendom  | 2           | 0                 | 90 150            |
| Maskiner og anlegg                   | 2           | 12 322            | 49 287            |
| Driftsløsøre, inventar o.a. utstyr   | 2           | 162 753           | 237 303           |
| <b>Sum varige driftsmidler</b>       |             | <b>175 075</b>    | <b>376 739</b>    |
| <b>FINANSIELLE ANLEGGSMIDLER</b>     |             |                   |                   |
| Investeringer i tilknyttet selskap   | 6           | 149 039           | 149 039           |
| Lån til tilknyttet selskap           | 6           | 1 032 867         | 853 867           |
| Investeringer i aksjer og andeler    |             | 1 038 896         | 9 996             |
| <b>Sum finansielle anleggsmidler</b> |             | <b>2 220 801</b>  | <b>1 012 901</b>  |
| <b>Sum anleggsmidler</b>             |             | <b>2 592 191</b>  | <b>1 766 145</b>  |
| <b>OMLØPSMIDLER</b>                  |             |                   |                   |
| <b>FORDRINGER</b>                    |             |                   |                   |
| Kundefordringer                      | 7           | 624 739           | 918 443           |
| Andre kortsiktige fordringer         | 7           | 3 237 699         | 2 789 471         |
| <b>Sum fordringer</b>                |             | <b>3 862 438</b>  | <b>3 707 914</b>  |
| <b>INVESTERINGER</b>                 |             |                   |                   |
| Bankinnskudd, kontanter o.l.         | 8           | 4 998 835         | 4 686 436         |
| <b>Sum omløpsmidler</b>              |             | <b>8 861 272</b>  | <b>8 394 350</b>  |
| <b>Sum eiendeler</b>                 |             | <b>11 453 463</b> | <b>10 160 495</b> |



## BALANSE

### MASTERKLINIKKEN NORGE AS

| EGENKAPITAL OG GJELD            | Note     | 2024             |                  |
|---------------------------------|----------|------------------|------------------|
| <b>EGENKAPITAL</b>              |          |                  |                  |
| <b>INNSKUTT EGENKAPITAL</b>     |          |                  |                  |
| Aksjekapital                    | 5, 9     | 96 657           | 102 212          |
| Egne aksjer                     | 5, 9     | 0                | -5 555           |
| Overkurs                        | 5        | 888 900          | 888 900          |
| <b>Sum innskutt egenkapital</b> |          | <b>985 557</b>   | <b>985 557</b>   |
| <b>OPPTJENT EGENKAPITAL</b>     |          |                  |                  |
| Annen egenkapital               | 5        | 3 956 779        | 1 606 387        |
| <b>Sum opptjent egenkapital</b> |          | <b>3 956 779</b> | <b>1 606 387</b> |
| <b>Sum egenkapital</b>          | <b>5</b> | <b>4 942 336</b> | <b>2 591 944</b> |

 BankID Signing  
Christian Waage Knudsen  
2025-05-27

 BankID Signing  
Helge Kolbjørn Knudsen  
2025-05-27

 BankID Signing  
Sten Thure Eriksen  
2025-05-27

 BankID Signing  
Owe Nythun  
2025-05-27



| <b>BALANSE</b>                     |             |                   |                   |
|------------------------------------|-------------|-------------------|-------------------|
| <b>MASTERKLINIKKEN NORGE AS</b>    |             |                   |                   |
|                                    | <b>Note</b> | <b>2024</b>       |                   |
| <b>GJELD</b>                       |             |                   |                   |
| <b>AVSETNING FOR FORPLIKTELSER</b> |             |                   |                   |
| <b>ANNEN LANGSIKTIG GJELD</b>      |             |                   |                   |
| Gjeld til kredittinstitusjoner     | 7           | 1 693 963         | 2 251 063         |
| <b>Sum annen langsiktig gjeld</b>  |             | <b>1 693 963</b>  | <b>2 251 063</b>  |
| <b>KORTSIKTIG GJELD</b>            |             |                   |                   |
| Gjeld til kredittinstitusjoner     |             | 36 890            | 0                 |
| Leverandørgjeld                    |             | 1 299 419         | 1 464 915         |
| Betalbar skatt                     | 4           | 691 967           | 613 664           |
| Skyldig offentlige avgifter        |             | 1 496 047         | 1 613 025         |
| Utbytte                            |             | 0                 | 500 000           |
| Annen kortsiktig gjeld             |             | 1 292 841         | 1 125 884         |
| <b>Sum kortsiktig gjeld</b>        |             | <b>4 817 164</b>  | <b>5 317 488</b>  |
| <b>Sum gjeld</b>                   |             | <b>6 511 127</b>  | <b>7 568 551</b>  |
| <b>Sum egenkapital og gjeld</b>    |             | <b>11 453 463</b> | <b>10 160 495</b> |

 BankID Signing  
Christian Waage Knudsen  
2025-05-27

 BankID Signing  
Helge Kolbjørn Knudsen  
2025-05-27

 BankID Signing  
Sten Thure Eriksen  
2025-05-27

 BankID Signing  
Owe Nythun  
2025-05-27

30.04.2025  
Styret i Masterklinikken Norge AS

\_\_\_\_\_  
Helge Kolbjørn Knudsen  
styreleder

\_\_\_\_\_  
Owe Nythun  
styremedlem

\_\_\_\_\_  
Christian Waage Knudsen  
styremedlem

\_\_\_\_\_  
Sten Thure Eriksen  
daglig leder



## Regnskapsprinsipper

Årsregnskapet er satt opp i samsvar med regnskapsloven og NRS 8 - God regnskapskikk fo under forutsetning av fortsatt drift.

## DRIFTSINNEKTER

Inntektsføring ved salg av varer skjer på leveringstidspunktet. Tjenester inntektsføres etter hvert som de leveres.

## SKATT

Skattekostnaden i resultatregnskapet omfatter både periodens betalbare skatt og endring i utsatt skatt. Utsatt skatt er beregnet med 22 % på grunnlag av de midlertidige forskjeller som eksisterer mellom regnskapsmessige og skattemessige verdier, samt ligningsmessig underskudd til fremføring ved utgangen av regnskapsåret. Skatteøkende og skattereduserende midlertidige forskjeller som reverserer eller kan reverseres i samme periode er utlignet og nettoført.

## KLASSIFISERING OG VURDERING AV ANLEGGSMIDLER

Anleggsmidler omfatter eiendeler bestemt til varig eie og bruk. Anleggsmidler er vurdert til anskaffelseskost. Varige driftsmidler balanseføres og avskrives over driftsmidlets økonomiske levetid. Varige driftsmidler nedskrives til gjenvinnbart beløp ved verdifall som forventes ikke å være forbigående. Nedskrivningen reverseres når grunnlaget for nedskrivningen ikke lenger er til stede.

## KLASSIFISERING OG VURDERING AV OMLØPSMIDLER

Omløpsmidler og kortsiktig gjeld omfatter normalt poster som forfaller til betaling innen ett år etter balansedagen. Omløpsmidler vurderes til laveste verdi av anskaffelseskost og virkelig verdi.

## AKSJER I DATTERSELSKAP

Datterselskap vurderes etter kostmetoden i selskapsregnskapet. Investeringen er vurdert til anskaffelseskost for aksjene med mindre nedskrivning har vært nødvendig..

## FORDRINGER

Kundefordringer og andre fordringer oppføres til pålydende etter fradrag for avsetning til forventet tap. Avsetning til tap gjøres på grunnlag av en individuell vurdering av de enkelte fordringene.





## Note 1 Lønnskostnader og antall årsverk

### LØNNSKOSTNADER

|                    | 2024             |   |
|--------------------|------------------|---|
| Lønninger          | 8 048 910        |  BankID Signing<br>Christian Waage Knudsen<br>2025-05-27 |
| Arbeidsgiveravgift | 1 436 633        |  BankID Signing<br>Helge Kolbjørn Knudsen<br>2025-05-27  |
| Pensjonskostnader  | 209 470          |  BankID Signing<br>Sten Thure Eriksen<br>2025-05-27      |
| Andre ytelser      | 241 472          |  BankID Signing<br>Owe Nythun<br>2025-05-27              |
| <b>Sum</b>         | <b>9 936 485</b> | <b>8 577 729</b>  |

Selskapet har i 2024 sysselsatt 8 årsverk.

Det er ikke stilt lån eller sikkerhet til ledende personer eller aksjonærer i år 2024.

## Note 2 Anleggsmidler

|                                    | Maskiner<br>og anlegg | Driftsløsøre,<br>inventar ol. | Kunst   | Oppussing        |
|------------------------------------|-----------------------|-------------------------------|---|------------------|
| Anskaffelseskost pr. 01.01.24      | 305 813               | 1 759 411                     | 15 000  | 2 334 060        |
| = <b>Anskaffelseskost 31.12.24</b> | <b>305 813</b>        | <b>1 759 411</b>              | <b>15 000</b>                                       | <b>2 334 060</b> |
| Akkumulerte avskrivninger 31.12.24 | 184 316               | 1 720 834                     |   | 2 334 060        |
| = <b>Bokført verdi 31.12.24</b>    | <b>121 497</b>        | <b>38 577</b>                 | <b>15 000</b>                                       | <b>0</b>         |
| Årets ordinære avskrivninger       | 72 609                | 53 643                        |   | 75 414           |
| Økonomisk levetid                  | 3-5 år                | 0-7 år                        |   | 0-9 år           |
| Avskrivningsplan                   |                       | saldo 0%                      |   |                  |
|                                    |                       | <b>Immaterielle eiendeler</b> | <b>Konsesjoner,<br/>patenter,<br/>lisenser o.l.</b> | <b>Sum</b>       |
| Anskaffelseskost pr. 01.01.24      |                       | 187 500                       | 432 194   | 5 033 978        |
| = <b>Anskaffelseskost 31.12.24</b> |                       | <b>187 500</b>                | <b>432 194</b>                                      | <b>5 033 978</b> |
| Akkumulerte avskrivninger 31.12.24 |                       | 164 063                       | 259 316   | 4 662 589        |
| = <b>Bokført verdi 31.12.24</b>    |                       | <b>23 438</b>                 | <b>172 878</b>                                      | <b>371 389</b>   |
| Årets ordinære avskrivninger       |                       | 93 750                        | 86 439  | 381 854          |
| Økonomisk levetid                  |                       |                               |   |                  |
| Avskrivningsplan                   |                       |                               |   |                  |

Immaterielle eiendeler: ny nettside er aktivert i 2022 og avskrives lineært over 5 år. Nyanskaffelse av varemerke i 2023 avskrives over 2 år.



## Note 3 Husleie

Selskapet har inngått langsiktige leieavtaler i Sørkedalsveien 10c. Lokalene er oppusset og begynnelsen av 2015. Det er i inneværende år bokført kr. 1 319 857 i samlede leiekostnader.



## Note 4 Skatt

| Årets skattekostnad                      | 2024             | 2023             |
|--|------------------|------------------|
| Resultatført skatt på ordinært resultat: |                  |                  |
| Betalbar skatt                           | 691 967          | 613 664          |
| Endring i utsatt skattefordel            | 0                | 0                |
| <b>Skattekostnad ordinært resultat</b>   | <b>691 967</b>   | <b>613 664</b>   |
| Skattepliktig inntekt:                   |                  |                  |
| Resultat før skatt                       | 3 042 359        | 2 688 395        |
| Permanente forskjeller                   | 107 508          | 96 360           |
| Endring i midlertidige forskjeller       | -4 561           | 4 625            |
| <b>Skattepliktig inntekt</b>             | <b>3 145 306</b> | <b>2 789 380</b> |
| Betalbar skatt i balansen:               |                  |                  |
| Betalbar skatt på årets resultat         | 691 967          | 613 664          |
| <b>Sum betalbar skatt i balansen</b>     | <b>691 967</b>   | <b>613 664</b>   |

Skatteeffekten av midlertidige forskjeller som har gitt opphav til utsatt skatt og utsatte skattefordeler, spesifisert på typer av midlertidige forskjeller

|   | 2024            | 2023            | Endring       |
|---|-----------------|-----------------|---------------|
| Varige driftsmidler                       | -240 061        | -244 622        | -4 561        |
| <b>Sum</b>                                | <b>-240 061</b> | <b>-244 622</b> | <b>-4 561</b> |
| Inngår ikke i beregningen av utsatt skatt | 240 061         | 244 622         | 4 561         |
| <b>Utsatt skattefordel (22 %)</b>         | <b>0</b>        | <b>0</b>        | <b>0</b>      |

I henhold til God regnskapsskikk for små foretak balanseføres ikke utsatt skattefordel.

## Note 5 Egenkapital

|                      | Aksjekapital   | Overkurs       | Egne Aksjer   | Annen egenkapital | Sum egenkapital  |
|----------------------|----------------|----------------|---------------|-------------------|------------------|
| Pr. 31.12.2023       | 102 212        | 888 900        |               | 1 606 387         | 2 597 499        |
| Årets resultat       |                |                | -5 555        | 2 350 392         | 2 344 837        |
| <b>Pr 31.12.2024</b> | <b>102 212</b> | <b>888 900</b> | <b>-5 555</b> | <b>3 956 779</b>  | <b>4 942 336</b> |



## Note 6 Tilknyttet selskap

Masterklinikken Norge AS eier 51% av aksjene i Masterclinic Ike. Masterclinic Ike har forret Lavrio, Hellas.

Følgende interne transaksjoner har funnet sted i 2024:



### Beløp

2024

Fordringer

1 032 867

## Note 7 Fordringer og gjeld

Selskapets har et banklån pålydende kr. 1 693 963 som skal tilbakebetales i løpet 2029. Av denne gjelden forfaller kr. 0,- senere enn 5 år etter balansedagens slutt. Banklånet har pant i hovedaksjonærenes boliger.

Selskapets kundefordringer er satt opp til pålydende, det er avsatt kr. 0,- for påregnelig tap.

Andre fordringer er oppført til pålydende. Hvorav kr. 2 057 154,- er en fordring mot Graft Sweden AB, med forretningskontor i Stockholm, Sverige.

## Note 8 Bankinnskudd

Innestående midler på skattetrekkkonto (bundne midler) er på kr. 384 183.

## Note 9 Aksjonærer

### AKSJEKAPITALEN I MASTERKLINIKKEN NORGE AS PR. 31.12 BESTÅR AV:

|                 | Antall        | Pålydende | Bokført       |
|-----------------|---------------|-----------|---------------|
| Ordinære aksjer | 96 657        | 1,0       | 96 657        |
| <b>Sum</b>      | <b>96 657</b> |           | <b>96 657</b> |

### EIERSTRUKTUR

De største aksjonærene i % pr. 31.12 var:

|                             | Ordinære      | Eierandel    | Stemmeandel  |
|-----------------------------|---------------|--------------|--------------|
| Mastermind Holding AS       | 70 549        | 73,0         | 73,0         |
| Sum øvrige                  | 26 108        | 27,0         | 27,0         |
| <b>Totalt antall aksjer</b> | <b>96 657</b> | <b>100,0</b> | <b>100,0</b> |



# VARDER

Til generalforsamlingen i  
**Masterklinikken Norge AS**

## Uavhengig revisors beretning

### Konklusjon

Vi har revidert årsregnskapet for Masterklinikken Norge AS som viser et overskudd på kr 2 350 392. Årsregnskapet består av balanse per 31. desember 2024, resultatregnskap for regnskapsåret avsluttet per denne datoen og noter til årsregnskapet, herunder et sammendrag av viktige regnskapsprinsipper.

Etter vår mening

- oppfyller årsregnskapet gjeldende lovkrav, og
- gir årsregnskapet et rettviseende bilde av selskapets finansielle stilling per 31. desember 2024 og av dets resultater for regnskapsåret avsluttet per denne datoen i samsvar med regnskapslovens regler og god regnskapsskikk i Norge.

### Grunnlag for konklusjonen

Vi har gjennomført revisjonen i samsvar med den internasjonale revisjonsstandarden for revisjon av regnskap til mindre komplekse enheter (ISA for MKE). Våre oppgaver og plikter i henhold til ISA for MKE er beskrevet nedenfor under Revisors oppgaver og plikter ved revisjonen av årsregnskapet. Vi er uavhengige av selskapet i samsvar med kravene i relevante lover og forskrifter i Norge og International Code of Ethics for Professional Accountants (inkludert internasjonale uavhengighetsstandarder) utstedt av International Ethics Standards Board for Accountants (IESBA-reglene), og vi har overholdt våre øvrige etiske forpliktelser i samsvar med disse kravene. Innhentet revisjonsbevis er etter vår vurdering tilstrekkelig og hensiktsmessig som grunnlag for vår konklusjon.

### Ledelsens ansvar for årsregnskapet

Styret og daglig leder (ledelsen) er ansvarlig for å utarbeide årsregnskapet og for at det gir et rettviseende bilde i samsvar med regnskapslovens regler og god regnskapsskikk i Norge. Ledelsen er også ansvarlig for slik intern kontroll som den finner nødvendig for å kunne utarbeide et årsregnskap som ikke inneholder vesentlig feilinformasjon, verken som følge av misligheter eller utilsiktede feil.

Ved utarbeidelsen av årsregnskapet må ledelsen ta standpunkt til selskapets evne til fortsatt drift og opplyse om forhold av betydning for fortsatt drift. Forutsetningen om fortsatt drift skal legges til grunn for årsregnskapet så lenge det ikke er sannsynlig at virksomheten vil bli avvirket.



Revisjonsselskapet Varder AS - [www.varder.no](http://www.varder.no) - [revisjon@varder.no](mailto:revisjon@varder.no) - Tlf. + 47 22 08 35 10  
Henrik Ibsens gate 60A 0255 Oslo - Foretaksregisteret NO 983 535 712 MVA  
Member of Clarkson Hyde Global. Helping you take on the world.

Dette dokumentet er signert med PAdES-formatet (PDF Advanced Electronic Signatures) av Signicat. Dette sikrer dokumentet og dets vedlegg mot endringer etter signering.

SIGNICAT



## VARDER

### **Revisors oppgaver og plikter ved revisjonen av årsregnskapet**

Vårt mål er å oppnå betryggende sikkerhet for at årsregnskapet som helhet ikke inneholder vesentlig feilinformasjon, verken som følge av misligheter eller utilsiktede feil, og å avgi en revisjonsberetning som inneholder vår konklusjon. Betryggende sikkerhet er en høy grad av sikkerhet, men ingen garanti for at en revisjon utført i samsvar med ISA for MKE, alltid vil avdekke vesentlig feilinformasjon. Feilinformasjon kan oppstå som følge av misligheter eller utilsiktede feil. Feilinformasjon er å anse som vesentlig dersom den enkeltvis eller samlet med rimelighet kan forventes å påvirke de økonomiske beslutningene som brukerne foretar, på grunnlag av årsregnskapet.

For videre beskrivelse av revisors oppgaver og plikter vises det til <https://revisorforeningen.no/revisjonsberetninger>

Oslo, 28.05.2025

**Revisjonsselskapet Varder AS**

Richard Hynne  
Statsautorisert revisor

*Elektronisk signert*



## Elektronisk signatur

*Signert av*

**Hynne, Richard**



*Dato og tid (UTC+01:00) Central European Time (Berlin) (DD.MM.YYYY HH:MM:SS)*

28.05.2025 20:43:56

*Signaturmetode*

Norwegian BankID

Dette dokumentet er signert med elektronisk signatur. En elektronisk signatur er juridisk forpliktende på samme måte som en håndskrevet signatur på papir. Denne siden er lagt til dokumentet for å vise grunnleggende informasjon om signaturen(e), og på de følgende sidene kan du lese dokumentet som er signert. Vedlagt finnes også en PDF med signaturdetaljer, og en XML-fil med innholdet i den elektroniske signaturen(e). Vedleggene kan brukes for å verifisere gyldigheten av dokumentets signatur ved behov.