



ÅRSREGNSKAPET FOR REGNSKAPSÅRET 2023 - GENERELL INFORMASJON

Enheten

Organisasjonsnummer: 926 798 898
Organisasjonsform: Aksjeselskap
Foretaksnavn: SIDERHUSET NAA AS
Forretningsadresse: Fjordavegen 1981
5776 NÅ

Regnskapsår

Årsregnskapets periode: 01.01.2023 - 31.12.2023

Konsern

Morselskap i konsern: Nei

Regnskapsregler

Regler for små foretak benyttet: Ja
Benyttet ved utarbeidelsen av årsregnskapet til selskapet: Regnskapslovens alminnelige regler

Årsregnskapet fastsatt av kompetent organ

Bekreftet av representant for selskapet: Odd Einar Tufteland
Dato for fastsettelse av årsregnskapet: 28.06.2024

Grunnlag for avgivelse

År 2023: Årsregnskapet er elektronisk innlevert
År 2022: Tall er hentet fra elektronisk innlevert årsregnskap fra 2023

Det er ikke krav til at årsregnskapet m.v. som sendes til Regnskapsregisteret er undertegnet. Kontrollen på at dette er utført ligger hos revisor/enhetens øverste organ. Sikkerheten ivaretas ved at innsender har rolle/rettighet for innsending av årsregnskapet via Altinn, og ved at det bekreftes at årsregnskapet er fastsatt av kompetent organ.

Brønnøysundregistrene, 17.06.2025



Resultatregnskap

Beløp i: NOK	Note	2023	2022
RESULTATREKNESKAP			
Inntekter			
Salgsinntekt		4 326 618	4 717 212
Annen driftsinntekt		-83 132	86 643
Sum inntekter		4 243 486	4 803 855
Kostnader			
Endring i beholdning av varer under tilverking og ferdig tilverka varer		38 775	
Varekostnad		1 573 285	2 057 667
Lønnskostnad	2	1 291 267	2 118 623
Avskrivning av driftsmidler og immaterielle eiendeler	3	143 000	123 516
Annen driftskostnad		1 015 661	1 431 207
Sum kostnader		4 061 988	5 731 012
Driftsresultat		181 498	-927 157
Finansinntekter og finanskostnader			
Anna renteinntekt		1 745	
Annen finansinntekt		2 371	1 801
Sum finansinntekter		4 116	1 801
Annan rentekostnad		29 229	7 005
Annen finanskostnad			50
Sum finanskostnader		29 229	7 055
Netto finans		-25 113	-5 254
Ordinært resultat før skattekostnad		156 386	-932 412
Skattekostnad på resultat	10		-8 999
Ordinært resultat etter skattekostnad		156 386	-923 413
Årsresultat		156 386	-923 413
Årsresultat etter minoritetsinteresser		156 386	-923 413



Resultatregnskap

Beløp i: NOK	Note	2023	2022
Totalresultat		156 386	-923 413
Overføringer og disponeringar			
Udekt tap		156 386	-210 419
Avsatt til annen egenkapital			-712 994
Sum overføringer og disponeringar		156 386	-923 413



Balanse

Beløp i: NOK	Note	2023	2022
BALANSE - EIGEDELAR			
Anleggsmiddel			
Immaterielle egedelar			
Varige driftsmiddel			
Driftsløsøre, inventar o.a. utstyr		392 000	535 000
Sum varige driftsmiddel	3	392 000	535 000
Finansielle anleggsmiddel			
Andre langsiktige fordringer		64 431	72 485
Sum finansielle anleggsmiddel		64 431	72 485
Sum anleggsmiddel		456 431	607 485
Omløpsmiddel			
Varer			
Sum varer	4	90 746	260 000
Krav			
Kundefordringer	5	227 937	65 941
Andre kortsiktige fordringer	6	96 792	35 614
Sum krav		324 729	101 555
Bankinnskot, kontantar og liknande			
Bankinnskudd, kontanter o.l.	7	-1 472	153 449
Sum bankinnskot, kontantar og liknande		-1 472	153 449
Sum omløpsmiddel		414 003	515 005
SUM EIGEDELAR		870 434	1 122 490

BALANSE - EIGENKAPITAL OG GJELD

Eigenkapital

Innskoten eigenkapital



Balanse

Beløp i: NOK	Note	2023	2022
Aksjekapital	8	150 000	150 000
Annan innskoten egenkapital		-8 570	-8 570
Sum innskoten egenkapital		141 430	141 430
Opptent egenkapital			
Udekt tap		54 033	210 419
Sum opptent egenkapital		-54 033	-210 419
Sum egenkapital	9	87 397	-68 989
Gjeld			
Langsiktig gjeld			
Utsett skatt	10		
Anna langsiktig gjeld			
Sum langsiktig gjeld		0	0
Kortsiktig gjeld			
Gjeld til kredittinstitusjoner		125 797	193 422
Leverandørgjeld		89 198	154 120
Betalbar skatt	10		
Skyldig offentlige avgifter		11 215	91 660
Annen kortsiktig gjeld	11	556 827	752 276
Sum kortsiktig gjeld		783 037	1 191 478
Sum gjeld		783 037	1 191 478
SUM EIGENKAPITAL OG GJELD		870 434	1 122 490



Brønnøysundregistrene

ÅRSREGNSKAP FOR REGNSKAPSÅRET 2023 - GENERELL INFORMASJON

Journalnummer: 2024 576628

Enheten

Organisasjonsnummer: 926 798 898
Organisasjonsform: Aksjeselskap
Foretaksnavn: SIDERHUSET NAA AS
Forretningsadresse: Fjordavegen 1981
5776 NÅ

Regnskapsår

Årsregnskapets periode: 01.01.2023 - 31.12.2023

Konsern

Morselskap i konsern: Nei

Regnskapsregler

Regler for små foretak benyttet: Ja
Benyttet ved utarbeidelsen av
årsregnskapet til selskapet: Regnskapslovens alminnelige regler

Årsregnskapet fastsatt av kompetent organ

Bekreftet av representant for selskapet: Odd Einar Tufteland
Dato for fastsettelse av årsregnskapet: 28.06.2024

Revisjon

Selskapet har besluttet at årsregnskapet
ikke skal revideres: Ja

Grunnlag for avgivelse

År 2023: Årsregnskap er elektronisk innlevert.
År 2022: Tall er hentet fra elektronisk innlevert årsregnskap fra 2023.

Det er ikke krav til at årsregnskapet m.v. som sendes til Regnskapsregisteret er undertegnet. Kontrollen på at dette er utført ligger hos revisor/enhetens øverste organ. Sikkerheten ivaretas ved at innsender har rolle/rettighet for innsending av årsregnskapet via Altinn, og ved at det bekreftes at årsregnskapet er fastsatt av kompetent organ.

Brønnøysundregistrene, 01.07.2024



Organisasjonsnr: 926 798 898
SIDERHUSET NAA AS

RESULTATREGNSKAP

Beløp i: NOK	Note	2023	2022
RESULTATREKNESKAP			
Inntekter			
Salgsinntekt		4 326 618	4 717 212
Annen driftsinntekt		-83 132	86 643
Sum inntekter		4 243 486	4 803 855
Kostnader			
Endring i beholdning av varer under tilverking og ferdig tilverka varer		38 775	
Varekostnad		1 573 285	2 057 667
Lønnskostnad	2	1 291 267	2 118 623
Avskrivning av driftsmidler og immaterielle eiendeler	3	143 000	123 516
Annen driftskostnad		1 015 661	1 431 207
Sum kostnader		4 061 988	5 731 012
Driftsresultat		181 498	-927 157
Finansinntekter og finanskostnader			
Anna renteinntekt		1 745	
Annen finansinntekt		2 371	1 801
Sum finansinntekter		4 116	1 801
Annan rentekostnad		29 229	7 005
Annen finanskostnad			50
Sum finanskostnader		29 229	7 055
Netto finans		-25 113	-5 254
Ordinært resultat før skattekostnad			
Skattekostnad på resultat	10	156 386	-932 412
Ordinært resultat etter skattekostnad		156 386	-923 413
Årsresultat		156 386	-923 413
Årsresultat etter minoritetsinteresser		156 386	-923 413
Totalresultat		156 386	-923 413
Overføringer og disponeringar			
Udekt tap		156 386	-210 419
Avsatt til annen egenkapital			-712 994



Sum overføringer og
disponeringar

156 386

-923 413



Organisasjonsnr: 926 798 898
SIDERHUSET NAA AS

BALANSE

Beløp i: NOK	Note	2023	2022
BALANSE - EIGEDELAR			
Anleggsmiddel			
Immaterielle egedelar			
Varige driftsmiddel			
Driftsløsøre, inventar o. a. utstyr			
		392 000	535 000
Sum varige driftsmiddel	3	392 000	535 000
Finansielle anleggsmiddel			
Andre langsiktige fordringer			
		64 431	72 485
Sum finansielle anleggsmiddel		64 431	72 485
Sum anleggsmiddel		456 431	607 485
Omløpsmiddel			
Varer			
Sum varer	4	90 746	260 000
Krav			
Kundefordringer			
	5	227 937	65 941
Andre kortsiktige fordringer			
	6	96 792	35 614
Sum krav		324 729	101 555
Bankinnskott, kontantar og liknande			
Bankinnskudd, kontanter o. l.			
	7	-1 472	153 449
Sum bankinnskott, kontantar og liknande		-1 472	153 449
Sum omløpsmiddel		414 003	515 005
SUM EIGEDELAR		870 434	1 122 490
BALANSE - EIGENKAPITAL OG GJELD			
Eigenkapital			
Innskoten eigenkapital			
Aksjekapital	8	150 000	150 000
Annan innskoten eigenkapital		-8 570	-8 570
Sum innskoten eigenkapital		141 430	141 430



Opptent egenkapital			
Udekt tap		54 033	210 419
Sum opptent egenkapital		-54 033	-210 419
Sum egenkapital	9	87 397	-68 989
Gjeld			
Langsiktig gjeld			
Utsett skatt	10		
Anna langsiktig gjeld			
Sum langsiktig gjeld		0	0
Kortsiktig gjeld			
Gjeld til			
kredittinstitusjoner		125 797	193 422
Leverandørgjeld		89 198	154 120
Betalbar skatt	10		
Skyldig offentlige avgifter		11 215	91 660
Annen kortsiktig gjeld	11	556 827	752 276
Sum kortsiktig gjeld		783 037	1 191 478
Sum gjeld		783 037	1 191 478
SUM EIGENKAPITAL OG GJELD		870 434	1 122 490



Organisasjonsnr: 926 798 898
SIDERHUSET NAA AS

NOTEOPPLYSNINGER - SELSKAP - alle poster oppgitt i hele tall

Note
2

Tal på årsverk i rekneskapsåret
1.50

Sum Beløp

Balanseført verdi 31.12. Varige driftsmiddel Immaterielle eigned.

Konsernrekneskap

Morselskapet sitt navn

Forretningskontor for morselskapet

Grunn til at dotterselskap ikke er tatt med i konsolideringa

Samla beløp - tilknytt selskap Årets Fjorårets

Samla beløp - føretak i samme konsern Årets Fjorårets

Samla beløp - føretak i samme konsern Årets Fjorårets

Samla beløp - felles kontrollert verksemd Årets Fjorårets

Pantstillingar Beløp

Behaldning av egne aksjar Tal på aksjar Pålydande Andel av aksjek.




Årsregnskap 2023


Siderhuset Naa AS


Resultatregnskap
Balanse
Noter

Org.nr.: 926 798 898

 BankID Signing
Hildegunn Aga Jensen
2024-06-19

 BankID Signing
Daniel Olason Naa
2024-06-19

 BankID Signing
Odd Einar Tuffeland
2024-06-18

 BankID Signing
Charlotte Ramsøy
2024-06-17




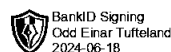
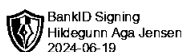
RESULTATREGNSKAP

SIDERHUSET NAA AS

DRIFTSINNEKTER OG DRIFTSKOSTNADER	Note	2023	2022
Salgsinntekt		4 326 618	4 717 212
Annen driftsinntekt		-83 132	86 643
Sum driftsinntekter		4 243 486	4 803 855
Varekostnad		1 573 285	2 057 667
End. beh. varer u.tilv. og ferdigvarer		38 775	0
Lønnskostnad	2	1 291 267	2 118 623
Avskrivning av driftsmidler og immaterielle eiendeler	3	143 000	123 516
Annen driftskostnad		1 015 661	1 431 207
Sum driftskostnader		4 061 988	5 731 012
Driftsresultat		181 498	-927 157
FINANSINNEKTER OG FINANSKOSTNADER			
Annen renteinntekt		1 745	0
Annen finansinntekt		2 371	1 801
Annen rentekostnad		29 229	7 005
Annen finanskostnad		0	50
Resultat av finansposter		-25 113	-5 254
Resultat før skattekostnad		156 386	-932 412
Skattekostnad på resultat	10	0	-8 999
Resultat		156 386	-923 413
EKSTRAORDINÆRE INNTEKTER OG KOSTNADER			
Årsresultat		156 386	-923 413
OVERFØRINGER			
Avsatt til dekning av tidligere udekket tap		156 386	0
Avsatt til annen egenkapital		0	-712 994
Overført til udekket tap		0	210 419
Sum overføringer		156 386	-923 413

SIDERHUSET NAA AS

SIDE 2







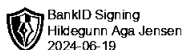
BALANSE

SIDERHUSET NAA AS

EIENDELER	Note	2023	2022
ANLEGGSMIDLER			
IMMATERIELLE EIENDELER			
VARIGE DRIFTSMIDLER			
Driftsløsøre, inventar o.a. utstyr		392 000	535 000
Sum varige driftsmidler	3	392 000	535 000
FINANSIELLE ANLEGGSMIDLER			
Andre langsiktige fordringer		64 431	72 485
Sum finansielle anleggsmidler		64 431	72 485
Sum anleggsmidler		456 431	607 485
OMLØPSMIDLER			
Lager av varer og annen beholdning	4	90 746	260 000
FORDRINGER			
Kundefordringer	5	227 937	65 941
Andre kortsiktige fordringer	6	96 792	35 614
Sum fordringer		324 729	101 555
INVESTERINGER			
Bankinnskudd, kontanter o.l.	7	-1 472	153 449
Sum omløpsmidler		414 003	515 005
Sum eiendeler		870 434	1 122 490

SIDERHUSET NAA AS

SIDE 3





BALANSE

SIDERHUSET NAA AS

EGENKAPITAL OG GJELD	Note	2023	2022
EGENKAPITAL			
INNSKUTT EGENKAPITAL			
Aksjekapital	8	150 000	150 000
Annen innskutt egenkapital		-8 570	-8 570
Sum innskutt egenkapital		141 430	141 430
OPPTJENT EGENKAPITAL			
Udekket tap		-54 033	-210 419
Sum opptjent egenkapital		-54 033	-210 419
Sum egenkapital	9	87 397	-68 989
GJELD			
AVSETNING FOR FORPLIKTELSER			
ANNEN LANGSIKTIG GJELD			
KORTSIKTIG GJELD			
Gjeld til kredittinstitusjoner		125 797	193 422
Leverandørgjeld		89 198	154 120
Skyldig offentlige avgifter		11 215	91 660
Annen kortsiktig gjeld	11	556 827	752 276
Sum kortsiktig gjeld		783 037	1 191 478
Sum gjeld		783 037	1 191 478
Sum egenkapital og gjeld		870 434	1 122 490

Nå, 17.06.2024
Styret i Siderhuset Naa AS

Odd Einar Tufteland
styreleder


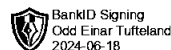
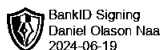
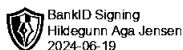
Daniel Olason Naa
styremedlem

Hildegunn Aga Jensen
styremedlem

Charlotte Ramsøy
styremedlem

SIDERHUSET NAA AS

SIDE 4





Siderhuset Naa AS Noter til regnskapet 2023

Note 1 Regnskapsprinsipper

Årsregnskapet er satt opp i samsvar med regnskapsloven av 1998 og god regnskapsskikk for små foretak.

Hovedregel for vurdering og klassifisering av eiendeler og gjeld

Eiendeler bestemt til varig eie eller bruk er klassifisert som anleggsmidler. Andre eiendeler er klassifisert som omløpsmidler. Fordringer som skal tilbakebetales innen et år er klassifisert som omløpsmidler. Ved klassifisering av kortsiktig og langsiktig gjeld er tilsvarende kriterier lagt til grunn.

Omløpsmidler/Kortsiktig gjeld

Omløpsmidler og kortsiktig gjeld omfatter normalt poster som forfaller til betaling innen ett år etter balansedagen, samt poster som knytter seg til varekretsløpet. Omløpsmidler vurderes til laveste verdi av anskaffelseskost og antatt virkelig verdi.

Anleggsmidler/Langsiktig gjeld

Anleggsmidler omfatter eiendeler bestemt til varig eie og bruk. Anleggsmidler er vurdert til anskaffelseskost. Varige driftsmidler balanseføres og avskrives over driftsmidlets økonomiske levetid. Varige driftsmidler nedskrives til gjenvinnbart beløp dersom dette er lavere enn bokført verdi, og verdifallet ikke forventes å være forbigående. Nedskrivningen reverseres når grunnlaget for nedskrivningen ikke lenger er til stede.

Varebeholdning

Lager av innkjøpte varer er verdsatt til det laveste av anskaffelseskost og virkelig verdi. Det foretas nedskrivning for påregnelig ukurranse.

Fordringer

Kundefordringer og andre fordringer er oppført til pålydende etter fradrag for avsetning til forventet tap. Opptjente ikke fakturerte inntekter er klassifisert som kundefordring. Avsetning til tap gjøres på grunnlag av en individuell vurdering av de enkelte fordringer.

Driftsinntekter og kostnader

Inntekt regnskapsføres når den er opptjent, altså når både risiko og kontroll i hovedsak er overført til kunden. Dette vil normalt være tilfellet når varen er levert til kunden. Tilsvarende for tjenester skjer inntektsføringen etter hvert som tjenesten leveres. Inntektene regnskapsføres med verdien av vederlaget på transaksjonstidspunktet.

Skatter

Skattekostnaden sammenstilles med regnskapsmessig resultat før skatt. Skatt knyttet til egenkapitaltransaksjoner, for eksempel konsernbidrag, føres mot egenkapitalen.

Skattekostnaden består av betalbar skatt (skatt på årets direkte skattepliktige inntekt) og endring i netto utsatt skatt. Skattekostnaden fordeles på ordinært resultat og resultat av ekstraordinære poster i henhold til skattegrunnlaget. Utsatt skatt og utsatt skattefordel er presentert netto i balansen.



Siderhuset Naa AS Noter til regnskapet 2023

Note 2 Lønnskostnader, antall ansatte, godtgjørelser, lån til ansatte mm

Lønnskostnad	2023	2022
Lønn	1 131 741	1 840 285
Arbeidsgiveravgift	126 366	217 985
Pensjonskostnader	25 076	48 234
Tilskudd arbeidspraxis	0	0
Annen lønnskostnad	8 084	12 119
Sum	1 291 267	2 118 623

Antall årsverk sysselsatt i regnskapsåret	1,5	3,0
---	-----	-----

Selskapet er ikke pliktig til å ha tjenstepensjonsordning etter lov om obligatorisk tjenstepensjon.

Det er ikke ytt lån eller stillet sikkerhet for ansatte eller tillitsvalgte i selskapet. Ingen ansatte har bonusavtale eller avtale om særskilt vederlag ved opphør av ansettelsesforhold.

Note 3 Varige driftsmidler

Type anleggsmiddel	Inventar, datautstyr	Sum
Anskaffelseskost 01.01.	708 259	708 259
Tilgang	0	0
Avgang	0	0
Anskaffelseskost 31.12.	708 259	708 259
Akk. avskrivninger 01.01.	173 259	49 743
Akk. Avskrivninger 31.12	316 259	316 259
Akk. Nedskrivninger 01.01	0	0
Akk. nedskrivninger 31.12.	0	0
Bokført verdi pr. 31.12.	392 000	392 000
Årets avskrivninger	143 000	143 000

Avskrivningssats/ økonomisk levetid	15 % - 33 %
Avskrivningsplan	lineær

Note 4 Varelager

Varebeholdning er vurdert til inntakskost med fradrag for påregnelig ukuranse.

	2023	2022
Innkjøpte varer for videresalg	90 746	260 000
Ukuranse		
Totalt	90 746	260 000

Note 5 Kundefordringer

	2023	2022
Kundefordringer vurdert til pålydende	227 937	65 941
Avsatt til dekning av usikre fordringer	0	0
Bokført verdi pr. 31.12	227 937	65 941



Siderhuset Naa AS

Noter til regnskapet 2023

Note 6 Andre fordringer

Spesifikasjon av andre fordringer	2023	2022
Andre kortsiktige fordringer	25 867	23 527
Forskuddsbetalte kostnader	2 566	12 088
Til gode mva	68 359	0
Bokført verdi pr. 31.12	96 792	35 614

Note 7 Bundne bankinnskudd

Av bankinnskudd utgjør bundne skattetrekksmidler kr 10.250.

Note 8 Aksjekapital og aksjonærinformasjon

Aksjekapitalen i selskapet pr 31.12.2023 består av følgende:

Aksjekapital	Antall	Pålydende verdi	Bokført verdi
Aksjer	1 500	100	150 000

Alle aksjene tilhører samme aksjeklasse og gir samme rettigheter i selskapet.

Aksjonær pr 31.12.2023	Aksjer	Eierandel
Naa Holding AS	750	50,0 %
Naustmat AS	750	50,0 %
Totalt antall aksjer	1 500	100,0 %

Note 9 Egenkapital

	Aksjekapital	Annen innskutt egenkapital	Annen egenkapital	Udekket tap	Sum
Egenkapital pr 01.01	150 000	-8 570	0	-210 419	-68 989
Årets endring:					
Årets resultat				156 386	156 386
Egenkapital pr 31.12	150 000	-8 570	0	-54 033	87 396

Note 10 Skattekostnad

Årets betalbar skatt fremkommer slik:	2023	2022
Resultat før skattekostnad	156 386	-932 412
Permanente forskjeller	0	443
Anvendt fremførbart underskudd		
Endring i midlertidige resultatforskjeller	38 639	-1 820
Grunnlag for betalbar skatt i resultatregnskapet	195 025	-933 789
+/- Mottatt/avgitt konsernbidrag	0	0
Skattepliktig inntekt (grunnlag for betalbar skatt i balansen)	195 025	-933 789
Betalbar skatt på årets resultat (22 % av grunnlag)	0	0



Siderhuset Naa AS Noter til regnskapet 2023

Note 10 - forts. Skattekostnad

Årets skattekostnad fremkommer slik:	2023	2022
Betalbar skatt/ skatteeffekt av avgitt konsernbidrag	0	0
Endring utsatt skatt	0	-8 999
For mye/for lite avsatt i fjor	0	0
Sum betalbar skatt	0	-8 999
Skattekostnad ordinært resultat (positiv)	0	-8 999

Betalbar skatt i balansen fremkommer slik:	2023	2022
Betalbar skatt (22 % av gr.lag for betalbar skatt i resultatregnskapet)	0	0
Skattevirkning av konsernbidrag	0	0
Betalbar skatt i balansen	0	0

Beregning av utsatt skatt/skattefordel:

Midlertidige forskjeller	2022	2023	Endring
Driftsmidler	45 816	4 085	41 731
Varelager	-3 091	0	-3 091
Utestående fordringer	0	0	0
Gevinst & tapskonto	0	0	0
Differanse virkelig verdi/ bokført verdi	0	0	0
Netto midlertidige forskjeller	42 725	4 085	38 640
Underskudd til fremføring	-933 788	-738 763	-195 025
Forskjeller som ikke inngår i utsatt skatt/ skattefordel	0	0	0
Grunnlag for utsatt skattekostnad (+)/ skattefordel (-)	-891 063	-734 678	-156 385

22 % Utsatt skatt/-utsatt skattefordel	-196 034	-161 629	-34 405
---	-----------------	-----------------	----------------

I samsvar med god regnskapsskikk for små foretak er utsatt skattefordel ikke bokført.

Note 11 Annen kortsiktig gjeld

Spesifikasjon av annen kortsiktig gjeld	2023	2022
Gavekort	32 605	59 519
Skyldige feriepenger	69 491	158 716
Skyldig lønn	8 619	203 606
Påløpte kostnader	96 112	30 436
Moestue - kortsiktig lån	50 000	100 000
Hansa - kortsiktig lån	100 000	200 000
Lån fra aksjonærer	200 000	0
	0	0
Bokført verdi pr. 31.12	556 827	752 276