



ÅRSREGNSKAPET FOR REGNSKAPSÅRET 2020 - GENERELL INFORMASJON

Enheten

Organisasjonsnummer:	979 647 972
Organisasjonsform:	Aksjeselskap
Foretaksnavn:	HARAMSNYTT AS
Forretningsadresse:	Skjelt-Ole Bakken 24 6270 BRATTVÅG

Regnskapsår

Årsregnskapets periode:	01.01.2020 - 31.12.2020
-------------------------	-------------------------

Konsern

Morselskap i konsern:	Ja
Konsernregnskap lagt ved:	Nei

Regnskapsregler

Regler for små foretak benyttet:	Ja
Benyttet ved utarbeidelsen av årsregnskapet til selskapet:	Regnskapslovens alminnelige regler

Årsregnskapet fastsatt av kompetent organ

Bekreftet av representant for selskapet:	Åshild Fjørtoft
Dato for fastsettelse av årsregnskapet:	09.06.2021

Grunnlag for avgivelse

År 2020: Årsregnskapet er elektronisk innlevert
År 2019: Tall er hentet fra elektronisk innlevert årsregnskap fra 2020

Det er ikke krav til at årsregnskapet m.v. som sendes til Regnskapsregisteret er undertegnet. Kontrollen på at dette er utført ligger hos revisor/enhetens øverste organ. Sikkerheten ivaretas ved at innsender har rolle/rettighet for innsending av årsregnskapet via Altinn, og ved at det bekreftes at årsregnskapet er fastsatt av kompetent organ.

Brønnøysundregistrene, 12.07.2022



Resultatregnskap

Beløp i: NOK	Note	2020	2019
RESULTATREGNSKAP			
Inntekter			
Salgsinntekt		3 731 155	4 183 114
Leieinntekter		80 400	80 519
Annen driftsinntekt	3	1 616 531	1 700 009
Sum inntekter		5 428 086	5 963 642
Kostnader			
Varekostnad		1 448 662	1 569 771
Lønnskostnad	2	2 435 792	3 605 679
Avskrivning av driftsmidler og immaterielle eiendeler	1	71 400	90 100
Annen driftskostnad	2	531 676	975 319
Sum kostnader		4 487 530	6 240 869
Driftsresultat		940 556	-277 227
Finansinntekter og finanskostnader			
Inntekt på investering i datterselskap	4	54 000	65 632
Annen renteinntekt		2 799	2 407
Sum finansinntekter		56 799	68 039
Annen rentekostnad		88 105	97 869
Annen finanskostnad		57 294	36 342
Sum finanskostnader		145 398	134 211
Netto finans		-88 600	-66 171
Ordinært resultat før skattekostnad		851 956	-343 398
Skattekostnad på ordinært resultat	10	176 208	-88 894
Ordinært resultat etter skattekostnad		675 748	-254 504
Årsresultat		675 748	-254 504
Årsresultat etter minoritetsinteresser		675 748	-254 504
Totalresultat		675 748	-254 504



Resultatregnskap

Beløp i: NOK	Note	2020	2019
Overføringer og disponeringer			
Avsatt til annen egenkapital	6	675 748	
Overført fra annen egenkapital	6		-254 504
Sum overføringer og disponeringer		675 748	-254 504



Balanse

Beløp i: NOK	Note	2020	2019
BALANSE - EIENDELER			
Anleggsmidler			
Immaterielle eiendeler			
Utsatt skattefordel	10	294 198	470 406
Sum immaterielle eiendeler		294 198	470 406
Varige driftsmidler			
Tomter, bygninger o.a. fast eiendom	1, 9	2 340 800	2 395 100
Driftsløsøre, inventar o.a. utstyr	1	7 500	24 600
Sum varige driftsmidler		2 348 300	2 419 700
Finansielle anleggsmidler			
Investering i datterselskap	4	1 000 000	1 000 000
Investeringer i aksjer og andeler		3 000	3 000
Andre langsiktige fordringer		1 000	1 000
Sum finansielle anleggsmidler		1 004 000	1 004 000
Sum anleggsmidler		3 646 498	3 894 106
Omløpsmidler			
Varer			
Fordringer			
Kundefordringer		171 925	310 673
Kundefordringer på selskap i samme konsern	5	843 318	814 314
Andre kortsiktige fordringer		63 183	126 909
Sum fordringer		1 078 426	1 251 895
Bankinnskudd, kontanter og lignende			
Bankinnskudd, kontanter o.l.	8	2 123 456	1 190 995
Sum bankinnskudd, kontanter og lignende		2 123 456	1 190 995
Sum omløpsmidler		3 201 882	2 442 890
SUM EIENDELER		6 848 380	6 336 996



Balanse

Beløp i: NOK	Note	2020	2019
BALANSE - EGENKAPITAL OG GJELD			
Egenkapital			
Innskutt egenkapital			
Aksjekapital	6, 7	150 000	150 000
Sum innskutt egenkapital		150 000	150 000
Opptjent egenkapital			
Annen egenkapital	6	1 969 287	1 293 539
Sum opptjent egenkapital		1 969 287	1 293 539
Sum egenkapital		2 119 287	1 443 539
Gjeld			
Langsiktig gjeld			
Annen langsiktig gjeld			
Gjeld til kredittinstitusjoner	9	1 955 000	2 012 650
Øvrig langsiktig gjeld		280 000	400 000
Sum annen langsiktig gjeld		2 235 000	2 412 650
Sum langsiktig gjeld		2 235 000	2 412 650
Kortsiktig gjeld			
Leverandørgjeld		242 208	261 143
Betalbar skatt	10		
Skyldig offentlige avgifter		320 569	320 205
Annen kortsiktig gjeld	5	1 931 316	1 899 459
Sum kortsiktig gjeld		2 494 093	2 480 807
Sum gjeld		4 729 093	4 893 457
SUM EGENKAPITAL OG GJELD		6 848 380	6 336 996



Brønnøysundregistrene

ÅRSREGNSKAP FOR REGNSKAPSÅRET 2020 - GENERELL INFORMASJON

Journalnummer: 2021 497752

Enheten

Organisasjonsnummer: 979 647 972
Organisasjonsform: Aksjeselskap
Foretaksnavn: HARAMSNYTT AS
Forretningsadresse: Skjelt-Ole Bakken 24
6270 BRATTVÅG

Regnskapsår

Årsregnskapets periode: 01.01.2020 - 31.12.2020

Konsern

Morselskap i konsern: Ja
Konsernregnskap lagt ved: Nei

Regnskapsregler

Regler for små foretak benyttet: Ja
Benyttet ved utarbeidelsen av
årsregnskapet til selskapet: Regnskapslovens alminnelige regler

Årsregnskapet fastsatt av kompetent organ

Bekreftet av representant for selskapet: Åshild Fjørtoft
Dato for fastsettelse av årsregnskapet: 09.06.2021

Grunnlag for avgivelse

År 2020: Årsregnskap er elektronisk innlevert.
År 2019: Tall er hentet fra elektronisk innlevert årsregnskap fra 2020.

Det er ikke krav til at årsregnskapet m.v. som sendes til Regnskapsregisteret er undertegnet. Kontrollen på at dette er utført ligger hos revisor/enhetens øverste organ. Sikkerheten ivaretas ved at innsender har rolle/rettighet for innsending av årsregnskapet via Altinn, og ved at det bekreftes at årsregnskapet er fastsatt av kompetent organ.

Brønnøysundregistrene, 17.07.2021



Organisasjonsnr: 979 647 972
HARAMSNYTT AS

RESULTATREGNSKAP

Beløp i: NOK	Note	2020	2019
RESULTATREGNSKAP			
Inntekter			
Salgsinntekt		3 731 155	4 183 114
Leieinntekter		80 400	80 519
Annen driftsinntekt	3	1 616 531	1 700 009
Sum inntekter		5 428 086	5 963 642
Kostnader			
Varekostnad		1 448 662	1 569 771
Lønnskostnad	2	2 435 792	3 605 679
Avskrivning av driftsmidler og immaterielle eiendeler	1	71 400	90 100
Annen driftskostnad	2	531 676	975 319
Sum kostnader		4 487 530	6 240 869
Driftsresultat		940 556	-277 227
Finansinntekter og finanskostnader			
Inntekt på investering i datterselskap	4	54 000	65 632
Annen renteinntekt		2 799	2 407
Sum finansinntekter		56 799	68 039
Annen rentekostnad		88 105	97 869
Annen finanskostnad		57 294	36 342
Sum finanskostnader		145 398	134 211
Netto finans		-88 600	-66 171
Ordinært resultat før skattekostnad			
Skattekostnad på ordinært resultat	10	176 208	-88 894
Ordinært resultat etter skattekostnad		675 748	-254 504
Årsresultat		675 748	-254 504
Årsresultat etter minoritetsinteresser		675 748	-254 504
Totalresultat		675 748	-254 504
Overføringer og disponeringer			
Avsatt til annen egenkapital	6	675 748	



Overført fra annen egenkapital	6		-254 504
Sum overføringer og disponeringer		675 748	-254 504



Organisasjonsnr: 979 647 972
HARAMSNYTT AS

BALANSE

Beløp i: NOK	Note	2020	2019
BALANSE - EIENDELER			
Anleggsmidler			
Immaterielle eiendeler			
Utsatt skattefordel	10	294 198	470 406
Sum immaterielle eiendeler		294 198	470 406
Varige driftsmidler			
Tomter, bygninger o.a. fast eiendom	1, 9	2 340 800	2 395 100
Driftsløsøre, inventar o. a. utstyr	1	7 500	24 600
Sum varige driftsmidler		2 348 300	2 419 700
Finansielle anleggsmidler			
Investering i datterselskap	4	1 000 000	1 000 000
Investeringer i aksjer og andeler		3 000	3 000
Andre langsiktige fordringer		1 000	1 000
Sum finansielle anleggsmidler		1 004 000	1 004 000
Sum anleggsmidler		3 646 498	3 894 106
Omløpsmidler			
Varer			
Fordringer			
Kundefordringer		171 925	310 673
Kundefordringer på selskap i samme konsern	5	843 318	814 314
Andre kortsiktige fordringer		63 183	126 909
Sum fordringer		1 078 426	1 251 895
Bankinnskudd, kontanter og lignende			
Bankinnskudd, kontanter o. l.	8	2 123 456	1 190 995
Sum bankinnskudd, kontanter og lignende		2 123 456	1 190 995
Sum omløpsmidler		3 201 882	2 442 890
SUM EIENDELER		6 848 380	6 336 996

BALANSE - EGENKAPITAL OG GJELD



Egenkapital			
Innskutt egenkapital			
Aksjekapital	6, 7	150 000	150 000
Sum innskutt egenkapital		150 000	150 000
Opptjent egenkapital			
Annen egenkapital	6	1 969 287	1 293 539
Sum opptjent egenkapital		1 969 287	1 293 539
Sum egenkapital		2 119 287	1 443 539
Gjeld			
Langsiktig gjeld			
Annen langsiktig gjeld			
Gjeld til			
kredittinstitusjoner	9	1 955 000	2 012 650
Øvrig langsiktig gjeld		280 000	400 000
Sum annen langsiktig gjeld		2 235 000	2 412 650
Sum langsiktig gjeld		2 235 000	2 412 650
Kortsiktig gjeld			
Leverandørgjeld		242 208	261 143
Betalbar skatt	10		
Skyldig offentlige avgifter		320 569	320 205
Annen kortsiktig gjeld	5	1 931 316	1 899 459
Sum kortsiktig gjeld		2 494 093	2 480 807
Sum gjeld		4 729 093	4 893 457
SUM EGENKAPITAL OG GJELD		6 848 380	6 336 996



Organisasjonsnr: 979 647 972
HARAMSNYTT AS

NOTEOPPLYSNINGER - SELSKAP - alle poster oppgitt i hele tall

Note

Antall aksjer og aksjeeiere

<u>Aksjeklasse</u>	<u>Ant. aksjer</u>	<u>Pålydende</u>	<u>Bokført verdi</u>
Ordinære aksjer	150.00	1000.00	150000.00

<u>Aksjeeiere - fritekst</u>	<u>Antall</u>	<u>Eierandel</u>	<u>Aksjeklasse</u>
Møre Forlag AS	50.00	33.33%	Ordinære aksjer
Robin Røkke	50.00	33.33%	Ordinære aksjer
Åshild Fjørtoft	50.00	33.33%	Ordinære aksjer

<u>Sum</u>	<u>Sum antall</u>	<u>Sum eierandel</u>
	150.00	100.00%

Ytelser til daglig leder

<u>Ytelser</u>	<u>Lønn</u>	<u>Pensj.forpl.</u>	<u>Andre godtgj.</u>
	575969.00		650.00

Note

Ytelser til andre ledende personer

<u>Ledende person</u>	<u>Lønn</u>	<u>Pensj.forpl.</u>	<u>Andre godtgj.</u>
Styre	40000.00		

<u>Sum ytelse andre led.pers.</u>	<u>Lønn</u>	<u>Pensj.forpl.</u>	<u>Andre godtgj.</u>
	40000.00		

Note

Antall årsverk i regnskapsåret

Virksomheten har hatt følgende antall årsverk:
4.00

Note

Lån og sikkerhetsstillelse til ledende personer og aksjeeiere

Er det gitt lån eller sikkerhetsstillelse til ledende personer: Nei



Note

Konsern, tilknyttet selskap og datterselskap

Tilknyttet selskap/datterselskap

<u>Navn og adresse</u>	<u>Eierandel</u>	<u>Stemmeandel</u>	<u>Egenkapital</u>	<u>Resultat</u>
Midsundingen AS	100.00%	100.00%	96618.00	153458.00
Sulaposten AS	60.58%	60.58%	2904388.00	319100.00



BDO AS
Brattvåggata 67
6270 Brattvåg

Uavhengig revisors beretning

Til generalforsamlingen i Haramsnytt AS

Uttalelse om revisjonen av årsregnskapet

Konklusjon

Vi har revidert årsregnskapet til Haramsnytt AS.

Årsregnskapet består av:

- Balanse per 31. desember 2020
- Resultatregnskap for 2020
- Noter til årsregnskapet, herunder et sammendrag av viktige regnskapsprinsipper.

Etter vår mening:

Er årsregnskapet avgitt i samsvar med lov og forskrifter og gir et rettviseende bilde av selskapets finansielle stilling per 31. desember 2020 og av dets resultater for regnskapsåret avsluttet per denne datoen i samsvar med regnskapslovens regler og god regnskapsskikk i Norge.

Grunnlag for konklusjonen

Vi har gjennomført revisjonen i samsvar med lov, forskrift og god revisjonsskikk i Norge, herunder de internasjonale revisjonsstandardene International Standards on Auditing (ISA-ene). Våre oppgaver og plikter i henhold til disse standardene er beskrevet i Revisors oppgaver og plikter ved revisjon av årsregnskapet. Vi er uavhengige av selskapet slik det kreves i lov og forskrift, og har overholdt våre øvrige etiske forpliktelser i samsvar med disse kravene. Etter vår oppfatning er innhentet revisjonsbevis tilstrekkelig og hensiktsmessig som grunnlag for vår konklusjon.

Styret og daglig leders ansvar for årsregnskapet

Styret og daglig leder (ledelsen) er ansvarlig for å utarbeide årsregnskapet i samsvar med lov og forskrifter, herunder for at det gir et rettviseende bilde i samsvar med regnskapslovens regler og god regnskapsskikk i Norge. Ledelsen er også ansvarlig for slik internkontroll som den finner nødvendig for å kunne utarbeide et årsregnskap som ikke inneholder vesentlig feilinformasjon, verken som følge av misligheter eller utilsiktede feil.

Ved utarbeidelsen av årsregnskapet må ledelsen ta standpunkt til selskapets evne til fortsatt drift og opplyse om forhold av betydning for fortsatt drift. Forutsetningen om fortsatt drift skal legges til grunn for årsregnskapet så lenge det ikke er sannsynlig at virksomheten vil bli avvirket.

Revisors oppgaver og plikter ved revisjonen av årsregnskapet

Vårt mål er å oppnå betryggende sikkerhet for at årsregnskapet som helhet ikke inneholder vesentlig feilinformasjon, verken som følge av misligheter eller utilsiktede feil, og å avgi en revisjonsberetning som inneholder vår konklusjon. Betryggende sikkerhet er en høy grad av sikkerhet, men ingen garanti for at en revisjon utført i samsvar med lov, forskrift og god revisjonsskikk i Norge, herunder ISA-ene, alltid vil avdekke vesentlig feilinformasjon som eksisterer. Feilinformasjon kan oppstå som følge av misligheter eller utilsiktede feil. Feilinformasjon blir vurdert som vesentlig dersom den enkeltvis eller samlet med rimelighet kan forventes å påvirke økonomiske beslutninger som brukerne foretar basert på årsregnskapet.



For videre beskrivelse av revisors oppgaver og plikter vises det til:
<https://revisorforeningen.no/revisjonsberetninger>


Uttalelse om andre lovmessige krav

Konklusjon om registrering og dokumentasjon

Basert på vår revisjon av årsregnskapet som beskrevet ovenfor, og kontrollhandlinger vi har funnet nødvendig i henhold til internasjonal standard for attestasjonsoppdrag (ISAE) 3000 «Attestasjonsoppdrag som ikke er revisjon eller forenklet revisorkontroll av historisk finansiell informasjon», mener vi at ledelsen har oppfylt sin plikt til å sørge for ordentlig og oversiktlig registrering og dokumentasjon av selskapets regnskapsopplysninger i samsvar med lov og god bokføringskikk i Norge.

Brattvåg, 27. mai 2021

BDO AS



Audun Halsen
statsautorisert revisor



Årsregnskap 2020
Haramsnytt AS



Resultatregnskap

Haramsnytt AS

Driftsinntekter og driftskostnader	Note	2020	2019
Salgsinntekt		3 731 155	4 183 114
Leieinntekter		80 400	80 519
Annen driftsinntekt	3	1 616 531	1 700 009
Sum driftsinntekter		5 428 086	5 963 642
Varekostnad		1 448 662	1 569 771
Lønnskostnad	2	2 435 792	3 605 679
Avskrivning av driftsmidler og immaterielle eiendeler	1	71 400	90 100
Annen driftskostnad	2	531 676	975 319
Sum driftskostnader		4 487 530	6 240 869
Driftsresultat		940 556	-277 227
Finansinntekter og finanskostnader			
Inntekt på investering i datterselskap	4	54 000	65 632
Annen renteinntekt		2 799	2 407
Annen rentekostnad		88 105	97 869
Annen finanskostnad		57 294	36 342
Resultat av finansposter		-88 600	-66 171
Ordinært resultat før skattekostnad		851 956	-343 398
Skattekostnad på ordinært resultat	10	176 208	-88 894
Årsresultat		675 748	-254 504
Overføringer			
Avsatt til annen egenkapital	6	675 748	0
Overført fra annen egenkapital	6	0	254 504
Sum overføringer		675 748	-254 504



Balanse Haramsnytt AS


Eiendeler	Note	2020	2019
Anleggsmidler			
<i>Immaterielle eiendeler</i>			
Utsatt skattefordel	10	294 198	470 406
Sum immaterielle eiendeler		294 198	470 406
<i>Varige driftsmidler</i>			
Tomter, bygninger o.a. fast eiendom	1, 9	2 340 800	2 395 100
Driftsløsøre, inventar o.a. utstyr	1	7 500	24 600
Sum varige driftsmidler		2 348 300	2 419 700
<i>Finansielle anleggsmidler</i>			
Investeringer i datterselskap	4	1 000 000	1 000 000
Investeringer i aksjer og andeler		3 000	3 000
Andre langsiktige fordringer		1 000	1 000
Sum finansielle anleggsmidler		1 004 000	1 004 000
Sum anleggsmidler		3 646 498	3 894 106
Omløpsmidler			
<i>Fordringer</i>			
Kundefordringer		171 925	310 673
Kundefordringer på selskap i samme konsern	5	843 318	814 314
Andre kortsiktige fordringer		63 183	126 909
Sum fordringer		1 078 426	1 251 895
<i>Bankinnskudd, kontanter o.l</i>			
Bankinnskudd, kontanter o.l.	8	2 123 456	1 190 995
Sum bankinnskudd, kontanter o.l		2 123 456	1 190 995
Sum omløpsmidler		3 201 882	2 442 890
Sum eiendeler		6 848 380	6 336 996





Balanse
Haramsnytt AS

Egenkapital og gjeld	Note	2020	2019
Egenkapital			
<i>Innskutt egenkapital</i>			
Aksjekapital	6, 7	150 000	150 000
Sum innskutt egenkapital		<u>150 000</u>	<u>150 000</u>
<i>Opptjent egenkapital</i>			
Annen egenkapital	6	1 969 287	1 293 539
Sum opptjent egenkapital		<u>1 969 287</u>	<u>1 293 539</u>
Sum egenkapital		<u>2 119 287</u>	<u>1 443 539</u>
Gjeld			
<i>Annen langsiktig gjeld</i>			
Gjeld til kredittinstitusjoner	9	1 955 000	2 012 650
Øvrig langsiktig gjeld		280 000	400 000
Sum annen langsiktig gjeld		<u>2 235 000</u>	<u>2 412 650</u>
<i>Kortsiktig gjeld</i>			
Leverandørgjeld		242 208	261 143
Skyldig offentlige avgifter		320 569	320 205
Annen kortsiktig gjeld	5	1 931 316	1 899 459
Sum kortsiktig gjeld		<u>2 494 093</u>	<u>2 480 807</u>
Sum gjeld		<u>4 729 093</u>	<u>4 893 457</u>
Sum egenkapital og gjeld		<u>6 848 380</u>	<u>6 336 996</u>

Brattvåg, 27/5 - 2021
Styret i Haramsnytt AS


Einar Ekroll
Styreleder


Ole M Ellefsen
Styremedlem


Ashild Fjørtoft
Styremedlem/daglig leder



Noter til regnskapet 2020

Regnskapsprinsipper

Årsregnskapet er satt opp i samsvar med regnskapsloven og god regnskapsskikk for små foretak. Forutsetningen om fortsatt drift er lagt til grunn ved utarbeidelsen.

Bruk av estimater

Utarbeidelse av regnskap i samsvar med regnskapsloven krever bruk av estimater. Videre krever anvendelse av selskapets regnskapsprinsipper at ledelsen må utøve skjønn.

Salgsinntekter

Inntekter ved salg av varer og tjenester vurderes til virkelig verdi av vederlaget, netto etter fradrag for merverdiavgift, returer, rabatter og andre avslag.

Salg av varer inntektsføres når risiko og kontroll i all hovedsak er overført kjøperen.

Salg av tjenester inntektsføres etter hvert som de er levert.

Leieinntekter inntektsføres lineært over leieperioden.

Klassifisering og vurdering av balanseposter

Eiendeler bestemt til varig eie eller bruk er klassifisert som anleggsmidler. Anleggsmidler er vurdert til anskaffelseskost. Omløpsmidler og kortsiktig gjeld omfatter normalt poster som forfaller til betaling innen ett år etter balansedagen, samt poster som knytter seg til varekretsløpet. Omløpsmidler vurderes til laveste verdi av anskaffelseskost og antatt virkelig verdi.

Fordringer klassifiseres som omløpsmidler hvis de skal tilbakebetales i løpet av ett år. For gjeld er analoge kriterier lagt til grunn. Første års avdrag på langsiktige fordringer og langsiktig gjeld klassifiseres likevel ikke som omløpsmiddel og kortsiktig gjeld.

Enkelte poster er vurdert etter andre regler. Postene det gjelder vil være blant de postene som omhandles nedenfor.

Varige driftsmidler

Varige driftsmidler balanseføres og avskrives lineært til restverdi over driftsmidlenes forventede utnyttbare levetid. Ved endring i avskrivningsplan fordeles virkningen over gjenværende avskrivningstid ("knekkpunktmetoden"). Vedlikehold av driftsmidler kostnadsføres løpende. Påkostninger eller forbedringer tillegges driftsmidlets kostpris og avskrives i takt med driftsmidlet. Skillet mellom vedlikehold og påkostning/forbedring regnes i forhold til driftsmidlets stand ved kjøp av driftsmidlet. Tomter avskrives ikke.

Utgifter til leie av driftsmidler kostnadsføres. Forskuddsbetalinger balanseføres som forskuddsbetalt kostnad, og fordeles over leieperioden.

Investeringer i andre selskaper

Kostmetoden brukes som prinsipp for investeringer i andre selskaper.

Investeringene blir nedskrevet til virkelig verdi dersom verdifallet ikke er forbigående.

Fordringer

Kundefordringer og andre fordringer er oppført i balansen til pålydende etter fradrag for avsetning til forventet tap. Avsetning for tap gjøres på grunnlag av individuelle vurderinger av de enkelte fordringene. I tillegg gjøres det for øvrige kundefordringer en uspesifisert avsetning for å dekke antatt tap.

Pensjoner

Premier til innskuddsbasert pensjonsordning organisert gjennom livsforsikringsselskap kostnadsføres den perioden innskuddet gjelder og inngår blant lønnskostnader i resultatregnskapet.

Skatt

Skattekostnaden i resultatregnskapet omfatter både periodens betalbare skatt og endring i utsatt skatt. Utsatt skatt beregnes med 22 % på grunnlag av de midlertidige forskjeller som eksisterer mellom regnskapsmessige og skattemessige verdier, samt eventuelt ligningsmessig underskudd til fremføring ved utgangen av regnskapsåret. Skatteøkende og skattereduserende midlertidige forskjeller som reverserer eller kan reversere i samme periode er utlignet og nettoført.

Oppføring av utsatt skattefordel på netto skattereduserende forskjeller som ikke er utlignet og underskudd til fremføring, er begrunnet med antatt fremtidig inntjening. Utsatt skattefordel som kan balanseføres og utsatt skatt er oppført netto i balansen.

Haramsnytt AS



Noter til regnskapet 2020

Note 1 Varige driftsmidler

	Tomter, bygninger o.a fast eiendom	Driftsløsøre, inventar o.a utstyr	Totalt
Anskaffelseskost 01.01	2 531 500	1 105 753	3 637 253
Tilgang	0	0	0
Avgang	0	0	0
Anskaffelseskost 31.12	2 531 500	1 105 753	3 637 253
Akk. av-/nedskrivninger 31.12	-190 700	-1 098 253	-1 288 953
Balanseført verdi 31.12	2 340 800	7 500	2 348 300
Årets avskrivninger	54 300	17 100	71 400
Avskrivningssats	2-5 %	10-25 %	
Avskrivningsplan	Lineær	Lineær	
Økonomisk levetid	20-50 år	4-10 år	

Note 2 Lønnskostnader, antall ansatte, godtgjørelser, lån til ansatte mm

Lønnskostnader	2020	2019
Lønninger	2 165 856	3 196 233
Arbeidsgiveravgift	217 255	345 486
Pensjonskostnader	34 234	45 863
Andre ytelser	18 448	18 097
Sum	2 435 792	3 605 679
Gjennomsnittlig antall årsverk sysselsatt i regnskapsåret	4	6
Ytelser til ledende personer	Daglig leder	Styret
Lønn	575 969	40 000
Annen godtgjørelse	650	0
Sum	576 619	40 000

Det er ikke gitt lån/sikkerhetsstillelse til daglig leder, styrets leder eller andre nærstående parter.

OTP

Selskapet er pliktig til å ha tjenestepensjonsordning etter lov om obligatorisk tjenestepensjon. Selskapets pensjonsordninger tilfredsstiller kravene i denne lov.

Revisor

Kostnadsført honorar til revisor for 2020 utgjør kr 42 600 ekskl.mva.

Lovpålagt revisjon	26 800
Andre tjenester	15 800

Haramsnytt AS



Noter til regnskapet 2020

Note 3 Offentlige tilskudd

Selskapet har mottatt følgende offentlige tilskudd:	2020	2019
Tilskudd pressestøtte	835 372	585 413
Sum	835 372	585 413

Offentlige tilskudd er bruttoført og resultatføres i perioden det gjelder.

Note 4 Investering i datterselskap, tilknyttet selskap og felleskontrollert virksomhet

Investeringene i datterselskap, tilknyttet selskap og felleskontrollert virksomhet regnskapsføres etter kostmetoden.

Selskap	Forretnings- kontor	Eier- /stemmeandel	EK pr. 01.01	Årets resultat	EK pr. 31.12
Midsundingen AS	Ålesund	100,00 %	-56 840	153 458	96 618
Sulaposten AS	Sula	60,58 %	2 675 288	319 100	2 904 388

Mottatt utbytte fra datterselskap kr 54 000 er innteksført.

Selskapet faller inn under reglene for små foretak og konsernregnskap er ikke utarbeidet i medhold av regnskapslovens § 3-2, 4. ledd.

Note 5 Mellomværende med selskap i samme konsern

Fordringer	2020	2019
Kundefordringer	843 318	814 314

Gjeld	2020	2019
Kortsiktig gjeld	-311 669	-311 669

Note 6 Egenkapital

	Aksjekapital	Annen egenkapital	Sum egenkapital
Pr. 01.01	150 000	1 293 539	1 443 539
Årets resultat		675 748	675 748
Pr 31.12	150 000	1 969 287	2 119 287

Haramsnytt AS



Noter til regnskapet 2020

Note 7 Antall aksjer, aksjeeiere mm

Aksjekapital	Antall	Pålydende	Balanseført
Ordinære aksjer	150	1 000	150 000

Aksjekapitalen eies av følgende aksjonærer:

Aksjonærer:	Antall aksjer	Eierandel
Møre Forlag AS	50	33,3 %
Åshild Fjørtoft Styremedlem	50	33,3 %
Robin Røkke	50	33,3 %
Sum	150	100 %

Selskapet har en aksjeklasse og alle aksjer har lik stemmerett.

Styremedlem Ole M Ellefsen eier aksjer i Møre Forlag AS.

Note 8 Bankinnskudd

	2020	2019
Bundne skattetrekksmidler	101 931	104 556

Note 9 Fordringer, gjeld, pantstillelser og garantier mm

	2020	2019
Langsiktig gjeld med forfall senere enn fem år	1 322 500	1 437 500

Gjeld som er sikret ved pant o.l.	2020	2019
Gjeld til kredittinstitusjoner	1 955 000	2 012 650
Sum	1 955 000	2 012 650

Limit kassekreditt er kr 300 000 pr 31.12.2020.

Balanseført verdi av pantsatte eiendeler	2020	2019
Tomter, bygninger o.a fast eiendom	2 340 800	2 395 100
Sum	2 340 800	2 395 100

Haramsnytt AS



Noter til regnskapet 2020

Note 10 Skatt

Årets skattekostnad:	2020	2019
Betalbar skatt	0	0
Endring utsatt skatt	176 208	-88 894
Sum skattekostnad	176 208	-88 894
Beregning av årets skattegrunnlag:	2020	2019
Resultat før skattekostnad	851 956	-343 398
Permanente forskjeller	-51 013	-60 663
Endring i midlertidige forskjeller	3 490	4 039
Anvendelse av fremførbart underskudd	-804 433	0
Årets skattegrunnlag	0	-400 022
Beregning av utsatt skatt og utsatt skattefordel spesifisert på typer av midlertidige forskjeller:	2020	2019
Anleggsmidler	-30 233	-35 478
Omløpsmidler	-7 191	1 543
Akkumulert fremførbart underskudd	-1 299 841	-2 104 273
Grunnlag for beregning av utsatt skatt/skattefordel	-1 337 265	-2 138 208
Utsatt skatt (+) / utsatt skattefordel (-) 22%	-294 198	-470 406