



## ÅRSREGNSKAPET FOR REGNSKAPSÅRET 2023 - GENERELL INFORMASJON

### Enheten

Organisasjonsnummer:	932 599 724
Organisasjonsform:	Aksjeselskap
Foretaksnavn:	ASB 2 AS
Forretningsadresse:	Myravegen 17 5943 AUSTRHEIM

### Regnskapsår

Årsregnskapets periode:	01.01.2023 - 31.12.2023
-------------------------	-------------------------

### Konsern

Mørselskap i konsern:	Ja
Konsernregnskap lagt ved:	Ja

### Regnskapsregler

Regler for små foretak benyttet:	Nei
Benyttet ved utarbeidelsen av årsregnskapet til selskapet:	Regnskapslovens alminnelige regler
Benyttet ved utarbeidelsen av årsregnskapet til konsernet:	Regnskapslovens alminnelige regler

### Årsregnskapet fastsatt av kompetent organ

Bekreftet av representant for selskapet:	Øyvind Brandtun
Dato for fastsettelse av årsregnskapet:	04.07.2024

### Grunnlag for avgivelse

År 2023: Årsregnskapet er elektronisk innlevert
År 2022: Tall er hentet fra elektronisk innlevert årsregnskap fra 2023

*Det er ikke krav til at årsregnskapet m.v. som sendes til Regnskapsregisteret er undertegnet. Kontrollen på at dette er utført ligger hos revisor/enhetens øverste organ. Sikkerheten ivaretas ved at innsender har rolle/rettighet for innsending av årsregnskapet via Altinn, og ved at det bekreftes at årsregnskapet er fastsatt av kompetent organ.*

Brønnøysundregistrene, 16.08.2024



### Resultatregnskap

Beløp i: NOK	Note	2023	2022
<b>RESULTATREGNSKAP</b>			
<b>Kostnader</b>			
Annen driftskostnad	1, 2	47 870	
<b>Sum kostnader</b>		<b>47 870</b>	
<b>Driftsresultat</b>		<b>-47 870</b>	
<b>Finansinntekter og finanskostnader</b>			
Inntekt på investering i datterselskap og tilknyttet selskap		1 998 381	
<b>Sum finansinntekter</b>		<b>1 998 381</b>	
<b>Netto finans</b>		<b>1 998 381</b>	
<b>Ordinært resultat før skattekostnad</b>		<b>1 950 511</b>	<b>0</b>
Skattekostnad på ordinært resultat	3	961	
<b>Ordinært resultat etter skattekostnad</b>		<b>1 949 550</b>	<b>0</b>
<b>Årsresultat</b>		<b>1 949 550</b>	<b>0</b>
<b>Overføringer og disponeringer</b>			
Overføringer til/fra annen egenkapital		1 949 550	
<b>Sum overføringer og disponeringer</b>		<b>1 949 550</b>	



### Balanse

Beløp i: NOK	Note	2023	2022
<b>BALANSE - EIENDELER</b>			
<b>Anleggsmidler</b>			
<b>Immaterielle eiendeler</b>			
<b>Finansielle anleggsmidler</b>			
Investering i datterselskap	1, 4	61 699 367	
<b>Sum finansielle anleggsmidler</b>		<b>61 699 367</b>	
<b>Sum anleggsmidler</b>		<b>61 699 367</b>	<b>0</b>
<b>Omløpsmidler</b>			
<b>Varer</b>			
<b>Fordringer</b>			
Konsernfordringer	1, 5	1 998 381	
<b>Sum fordringer</b>		<b>1 998 381</b>	
<b>Bankinnskudd, kontanter og lignende</b>			
Bankinnskudd, kontanter og lignende		58 741	
<b>Sum bankinnskudd, kontanter og lignende</b>		<b>58 741</b>	
<b>Sum omløpsmidler</b>		<b>2 057 122</b>	<b>0</b>
<b>SUM EIENDELER</b>		<b>63 756 489</b>	<b>0</b>
<b>BALANSE - EGENKAPITAL OG GJELD</b>			
<b>Egenkapital</b>			
<b>Innskutt egenkapital</b>			
Selskapskapital	6, 7	85 146	
Overkurs	7	9 116 224	
<b>Sum innskutt egenkapital</b>		<b>9 201 370</b>	
<b>Opptjent egenkapital</b>			
Annen egenkapital	7	54 545 995	



### Balanse

<b>Beløp i: NOK</b>	<b>Note</b>	<b>2023</b>	<b>2022</b>
<b>Sum opptjent egenkapital</b>		<b>54 545 995</b>	
<b>Sum egenkapital</b>		<b>63 747 365</b>	<b>0</b>
<b>Gjeld</b>			
<b>Langsiktig gjeld</b>			
Utsatt skatt	3	961	
<b>Sum avsetninger for forpliktelser</b>		<b>961</b>	
<b>Annen langsiktig gjeld</b>			
<b>Sum langsiktig gjeld</b>		<b>961</b>	<b>0</b>
<b>Kortsiktig gjeld</b>			
Leverandørgjeld		8 162	
<b>Sum kortsiktig gjeld</b>		<b>8 162</b>	
<b>Sum gjeld</b>		<b>9 123</b>	<b>0</b>
<b>SUM EGENKAPITAL OG GJELD</b>		<b>63 756 488</b>	<b>0</b>



### Konsernets resultatregnskap

Beløp i: NOK	Note	2023	2022
<b>RESULTATREGNSKAP</b>			
<b>Inntekter</b>			
Salgsinntekt	1, 2	151 894 781	
Annen driftsinntekt	3	81 090	
<b>Sum inntekter</b>		<b>151 975 871</b>	
<b>Kostnader</b>			
Varekostnad		78 806 106	
Lønnskostnad	4, 5	53 244 268	
Avskrivning på varige driftsmidler og immaterielle eiendeler	6	2 101 934	
Annen driftskostnad		10 233 362	
<b>Sum kostnader</b>		<b>144 385 670</b>	
<b>Driftsresultat</b>		<b>7 590 201</b>	
<b>Finansinntekter og finanskostnader</b>			
Annen renteinntekt		1 161 491	
Annen finansinntekt		7 925 050	
<b>Sum finansinntekter</b>		<b>9 086 541</b>	
Verdireduksjon andre finansielle instrumenter vurdert til virkelig verdi		3 399	
Nedskrivning av finansielle eiendeler		-10 684	
Annen rentekostnad		870 745	
Annen finanskostnad		868 179	
<b>Sum finanskostnader</b>		<b>1 731 639</b>	
<b>Netto finans</b>		<b>7 354 902</b>	
<b>Ordinært resultat før skattekostnad</b>		<b>14 945 103</b>	<b>0</b>
Skattekostnad på ordinært resultat	7	2 137 847	
<b>Ordinært resultat etter skattekostnad</b>		<b>12 807 256</b>	<b>0</b>
<b>Årsresultat</b>		<b>12 807 256</b>	<b>0</b>
Minoritetsinteresser		5 370 254	



## Konsernets resultatregnskap

<b>Beløp i: NOK</b>	<b>Note</b>	<b>2023</b>	<b>2022</b>
Årsresultat etter minoritetsinteresser		7 437 002	
<b>Overføringer og disponeringer</b>			
Overføringer til/fra annen egenkapital		7 437 002	
<b>Sum overføringer og disponeringer</b>		<b>7 437 002</b>	



### Konsernets balanse

Beløp i: NOK	Note	2023	2022
<b>BALANSE - EIENDELER</b>			
<b>Anleggsmidler</b>			
<b>Immaterielle eiendeler</b>			
Konsesjoner, patenter, lisenser, varemerker og lignende rettigheter	1, 6	49 800	
<b>Sum immaterielle eiendeler</b>		<b>49 800</b>	
<b>Varige driftsmidler</b>			
Tomter, bygninger og annen fast eiendom	1, 6	25 988 139	
Driftsløsøre, inventar, verktøy, kontormaskiner og lignende	1, 6	4 343 479	
<b>Sum varige driftsmidler</b>		<b>30 331 618</b>	
<b>Finansielle anleggsmidler</b>			
Investeringer i tilknyttet selskap	8	7 032 282	
Lån til tilknyttet selskap og felles kontrollert virksomhet	9		
Investeringer i aksjer og andeler	10	48 684 290	
Andre fordringer	11	218 652	
<b>Sum finansielle anleggsmidler</b>		<b>55 935 224</b>	
<b>Sum anleggsmidler</b>		<b>86 316 642</b>	<b>0</b>
<b>Omløpsmidler</b>			
<b>Varer</b>			
Varer	12	2 139 206	
<b>Sum varer</b>		<b>2 139 206</b>	
<b>Fordringer</b>			
Kundefordringer	14	48 229 069	
Andre fordringer	15	1 137 867	
<b>Sum fordringer</b>		<b>49 366 936</b>	
<b>Investeringer</b>			
Markedsbaserte aksjer	13	1 746 808	
<b>Sum investeringer</b>		<b>1 746 808</b>	
<b>Bankinnskudd, kontanter og lignende</b>			



## Konsernets balanse

<b>Beløp i: NOK</b>	<b>Note</b>	<b>2023</b>	<b>2022</b>
Bankinnskudd, kontanter og lignende	16	39 707 208	
<b>Sum bankinnskudd, kontanter og lignende</b>		<b>39 707 208</b>	
<b>Sum omløpsmidler</b>		<b>92 960 158</b>	<b>0</b>
<b>SUM EIENDELER</b>		<b>179 276 800</b>	<b>0</b>
<b>BALANSE - EGENKAPITAL OG GJELD</b>			
<b>Egenkapital</b>			
<b>Innskutt egenkapital</b>			
Selskapskapital	17, 18	85 146	
Overkurs	18	9 116 224	
<b>Sum innskutt egenkapital</b>		<b>9 201 370</b>	
<b>Opptjent egenkapital</b>			
Annen egenkapital	18	72 048 444	
<b>Sum opptjent egenkapital</b>		<b>72 048 444</b>	
Minoritetsinteresser		50 503 832	
<b>Sum egenkapital</b>		<b>131 753 646</b>	<b>0</b>
<b>Gjeld</b>			
<b>Langsiktig gjeld</b>			
Utsatt skatt	7	661 962	
<b>Sum avsetninger for forpliktelser</b>		<b>661 962</b>	
<b>Annen langsiktig gjeld</b>			
<b>Sum langsiktig gjeld</b>		<b>661 962</b>	<b>0</b>
<b>Kortsiktig gjeld</b>			
Gjeld til kredittinstitusjoner	19	0	
Leverandørgjeld		12 407 678	
Betalbar skatt	7	2 127 789	
Skyldige offentlige avgifter		16 967 941	
Utbytte		1 201 619	



## Konsernets balanse

<b>Beløp i: NOK</b>	<b>Note</b>	<b>2023</b>	<b>2022</b>
Annen kortsiktig gjeld		14 156 166	
<b>Sum kortsiktig gjeld</b>		<b>46 861 193</b>	
<b>Sum gjeld</b>		<b>47 523 155</b>	<b>0</b>
<b>SUM EGENKAPITAL OG GJELD</b>		<b>179 276 801</b>	<b>0</b>
<b>POSTER UTENOM BALANSEN</b>			
Garantistillelser	20	6 500 000	



# Årsregnskap

**2023**

ASB 2 AS

Organisasjonsnummer 932 599 724



# Konsernet ASB 2 AS

## Årsmelding 2023

### Verksemdas art og lokalisering

ASB 2 AS er eit holdingselskap med adresse i Austrheim Kommune, og blei stifta 06.10.2023.

Selskapet er morselskap i eit konsern bestående av ASB 2 AS som morselskap og Breim Invest AS som dotterselskap, og dotterdotterselskapa Mongstad TavleTeknikk AS (MTT), Brake Holding AS, Mongstad Industribygg AS og Mongstad 130 AS. Eigarandelen i MTT er 85,85% og i Brake Holding AS er den 90,1%. Mongstad Industribygg AS og Mongstad 130 AS er eigd 100%.

Dotterselskapet Breim Invest AS er eit investeringsselskap som heldt til i Austrheim Kommune.

Dotterdotterselskapet Mongstad TavleTeknikk AS er ei produksjon- og installasjonsbedrift, og Mongstad Industribygg AS og Mongstad 130 AS er eiedomsselskap. Brake Holding AS er p.t inaktivt. Dotterdotterselskapa har drift på Mongstad Næringspark i Alver Kommune.

### Rettsvisande oversikt over utvikling og resultat

Konsernet ASB 2 AS har i år hatt ei omsetning på 151.975.871 kr og eit årsresultat på kr 12.807.256 etter skatt. Majoritetseigarar andel av resultatet er kr 7.437.002. Konsernet har ein eigenkapitalandel på ca 73,49% ved årsskiftet.

Morselskapet ASB 2 AS har i år hatt eit overskot på kr 1.949.550. Eigenkapitalandelen i morselskapet er ved årets utgang på ca 99,98%.

Styret meiner selskapsrekneskapa og konsernrekneskapa gjev eit rettsvisande bilde av konsernets eigendeler og gjeld, finansielle stilling og resultat. Styret kjenner ikkje til andre forhold av vesentleg betydning for å vurdere selskapets stilling og resultat som ikkje kjem frem av konsernregnskapet.

### Vurdering av marknad, kreditt og likviditetsrisiko

Styret har vurdert marknad og kredittisiko til å ha moderat risiko på grunn av urolege makroforhold med krig, verknadar etter pandemi og forlenga leveringstider. Ein meiner likevel det ikkje er over akseptabel risiko i den daglege drifta.

Lang leveringstid på komponentar er framleis krevjande for dotterdotterselskap som driv produksjon og installasjon, og det er utfordrande å skaffe nok kapasitet med riktig kompetanse.

I Mongstad 130 AS jobbar ein med å utvikle tomt på Mongstad og fylgjer med på kva som skjer i nærområdet.

Mongstad Industribygg AS er direkte knytt opp til risikoen som Mongstad TavleTeknikk AS er eksponert for, då dei er største leigetakar.

Tilpassingar til nye marknader for produksjons- og installasjonsverksemda er sett i verk saman med effektiviseringstiltak. Likviditetsrisiko vurderast som moderat, men vert fortløpande følgd opp.

I tilknytte eiedomsselskap vert utviklinga i området nøye følgd opp. Breim Invest AS vurderer dei finansielle plasseringane fortløpande.

Likviditetsrisiko for konsernet som heilheit vurderast som akseptabel, men situasjonen vert følgd opp tett på selskapsnivå.



## Forsknings- og utviklingsaktiviteter

Dotterdatterselskapet MTT har gjennomført utviklingsprosjekt for å utvikle egne produkt til marknaden og ta ein sterkare posisjon som systemintegrator, noko som etter søknader har utløyst tilskotsmidlar dei siste åra.

## Berekraft, openheit og miljø:

ASB 2 AS har i året som har gått, fortsett sitt engasjement for berekraft og miljøvennlege løysningar. Me har fokusert på å redusere vårt eige avtrykk gjennom dotterdatterselskap. Breim Invest gjer fortløpande vurderingar av aktuelle investeringars berekraft og miljøprofil. Vår målsetjing er å være ein ansvarleg aktør i bransjen og bidra til ei berekraftig utvikling.

Varsemdvurderingar etter Åpenhetsloven er gjennomført og utgreiinga er tilgjengeleg på dotterdatterselskapets nettside, <https://www.mongstad-tavleteknikk.no/>  
Dersom det er spørsmål knytta til åpenhetsloven kan seiskapet kontaktast på [ob@mott.no](mailto:ob@mott.no)

## Fortsett drift

Styret meiner forutsetninga om fortsett drift er til stades, og rekneskapen for morselskapet og konsernrekneskapet for 2023 er utarbeida på dette grunnlag.

## Arbeidsmiljø

Styret meiner arbeidsmiljøet i konsernet er tilfredsstillande. Det er i 2023 registrert ei ulykke med personskade og 4 førstehjelpsskadar som ikkje medførte fråvær. Hendingane vart handsama og følgt opp i samsvar med gjeldande rutinar og regelverk.

## Likestilling

Morselskapet har ikkje tilsette.

I Konsernet totalt er det 72 ansatte til saman, der 53 er menn og 19 er kvinner pr 31.12.2023. Gjennomsnittleg årsverk gjennom året var 65,6. Styret i morselskapet består av 2 menn. Styret har ut frå ei vurdering av antal ansatte og stillingskategoriar ikkje funnet det naudsynt å iverksette spesielle tiltak med omsyn til likestilling.

## Diskriminering

Selskapa arbeidar for å fremje likestilling, sikre like mogelegheiter og rettigheter og hindre diskriminering på grunn av etnisitet, nasjonal nedkomst, avstamming, hudfarge, språk, religion og livssyn.

## Ytre miljø

Bedrifta forureinar ikkje det ytre miljø meir enn vanleg for samanliknbare verksemdar.

## Forsikringsordningar

Det er ikkje teikna styreforsikring i selskapet. Det er teikna styreansvarsforsikring for styret og dagleg leiar i dotterdatterselskapet Mongstad Tavleteknikk AS.

## Disponering av årets resultat etter skattekostnad

Det er styrets oppfatning at den framlagte årsrekneskapen gjev tilfredsstillande informasjon for å bedøma resultatet av årets drift og selskapets økonomiske stilling pr 31.12.23

Morselskapet har i år eit overskot på kr 1.949.550 som vert foreslått disponert slik:  
Kr 1.949.550 overført til annan eigenkapital.

Konsernet har eit årsresultat på kr 12.807.256 etter skatt, og majoritetseigars del av resultat er kr 7.437.002 og av dette er kr 7.437.002 føreslått avsett til annan eigenkapital.

Eigenkapitalen for morselskapet fordeler seg mellom innskoten eigenkapital på kr 9.201.370 og opptent eigenkapital på kr 54.545.995

Eigenkapitalen for konsernet fordeler seg mellom innskoten eigenkapital på kr 9.201.370 og opptent eigenkapital på kr 72.048.444. I tillegg kjem minoritetsinteresser utgjør kr 50.503.832.




**Andre forhold**

Dotterdatterselskapet MTT er påverka av krig i Europa og utfordrande leveringssituasjon for materiell, men har etter styrets meining handtert dette på ein god måte. Situasjonen vil gje utfordringar i marknaden i lang tid. Finansielt har påverknaden vært stor, då dotterselskapet var betydeleg eksponert mot ulike verdipapir og fond. Marknaden for finansielle instrument har vært godt i 2023.

Det har etter det styret kjenne til ikkje hendt andre forhold etter rekneskapsårets utgang som har betydning for selskapets stilling og resultat.

Mongstad, 30. juni 2024

  
Arnt Brandtun  
Styrets leiar

  
Øyvind Brandtun  
Styremedlem



<b>Resultatregnskap</b>			
<b>ASB 2 AS</b>			
<b>Driftsinntekter og driftskostnader</b>	<b>Note</b>	<b>2023</b>	<b>2022</b>
Annen driftskostnad	1, 2	47 870	0
<b>Sum driftskostnader</b>		<u>47 870</u>	<u>0</u>
<b>Driftsresultat</b>		<u>-47 870</u>	<u>0</u>
<b>Finansinntekter og finanskostnader</b>			
Inntekt på investering i datterselskap		1 998 381	0
<b>Resultat av finansposter</b>		<u>1 998 381</u>	<u>0</u>
Resultat før skattekostnad		1 950 511	0
Skattekostnad på resultat	3	961	0
<b>Årsresultat</b>		<u>1 949 550</u>	<u>0</u>
<b>Overføringer</b>			
Avsatt til annen egenkapital		1 949 550	0
<b>Sum overføringer</b>		<u>1 949 550</u>	<u>0</u>

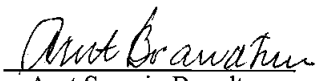



<b>Balanse</b>			
<b>ASB 2 AS</b>			
<b>Eiendeler</b>	<b>Note</b>	<b>2023</b>	<b>2022</b>
<b>Anleggsmidler</b>			
<b>Finansielle anleggsmidler</b>			
Investeringer i datterselskap	1, 4	61 699 367	0
<b>Sum finansielle anleggsmidler</b>		<u>61 699 367</u>	<u>0</u>
<b>Sum anleggsmidler</b>		<u>61 699 367</u>	<u>0</u>
<b>Omløpsmidler</b>			
<b>Fordringer</b>			
Konsernfordringer	1, 5	1 998 381	0
<b>Sum fordringer</b>		<u>1 998 381</u>	<u>0</u>
<b>Investeringer</b>			
Bankinnskudd, kontanter o.l.		58 741	0
<b>Sum omløpsmidler</b>		<u>2 057 122</u>	<u>0</u>
<b>Sum eiendeler</b>		<u>63 756 488</u>	<u>0</u>
<b>ASB 2 AS</b>			<b>Side 1</b>



<b>Balanse</b>			
<b>ASB 2 AS</b>			
<b>Egenkapital og gjeld</b>	<b>Note</b>	<b>2023</b>	<b>2022</b>
<b>Egenkapital</b>			
<b>Innskutt egenkapital</b>			
Aksjekapital	6, 7	85 146	0
Overkurs	7	9 116 224	0
<b>Sum innskutt egenkapital</b>		<b>9 201 370</b>	<b>0</b>
<b>Opptjent egenkapital</b>			
Annen egenkapital	7	54 545 995	0
<b>Sum opptjent egenkapital</b>		<b>54 545 995</b>	<b>0</b>
<b>Sum egenkapital</b>		<b>63 747 365</b>	<b>0</b>
<b>Gjeld</b>			
<b>Avsetning for forpliktelser</b>			
Utsatt skatt	3	961	0
<b>Sum avsetning for forpliktelser</b>		<b>961</b>	<b>0</b>
<b>Kortsiktig gjeld</b>			
Leverandørgjeld		8 162	0
<b>Sum kortsiktig gjeld</b>		<b>8 162</b>	<b>0</b>
<b>Sum gjeld</b>		<b>9 123</b>	<b>0</b>
<b>Sum egenkapital og gjeld</b>		<b>63 756 488</b>	<b>0</b>

Austrheim, ~~30/6~~ -2024  
Styret i ASB 2 AS

  
Arnt Severin Brandtun  
styreleder

  
Øyvind Severin Tømmerås Brandtun  
styremedlem

**ASB 2 AS** **Side 2**



<b>Kontantstrømoppstilling</b>		
<b>ASB 2 AS</b>		
	<b>2023</b>	<b>2022</b>
Resultat før skattekostnad	1 950 511	0
Ordinære avskrivninger	0	0
Gevinst ved salg av driftsmidler	0	0
Kostnader ført direkte i balansen	0	0
Betalt skatt	0	0
Endring i varelager	0	0
Endring i kundefordringer	0	0
Endring i leverandørgjeld	8 162	0
Endring i andre tidsavgrensingsposter 1)	-1 998 381	0
Netto kontantstrøm fra operasjonelle aktiviteter	<u>-39 708</u>	<u>0</u>
<b>Kontantstrøm fra investeringsaktiviteter</b>		
Utbetalinger ved kjøp av varige driftsmidler	0	0
Investering i aksjer	0	0
Salg av aksjer	0	0
Innbetaling på langsiktige utlån	0	0
Netto kontantstrøm fra investeringsaktiviteter	<u>0</u>	<u>0</u>
<b>Kontantstrømmer fra finansieringsaktiviteter</b>		
Innbetalinger ved opptak av ny langsiktig gjeld	0	0
Utbetalinger ved nedbetaling av langsiktig gjeld	0	0
Tilført ved selskapet stiftelse ved fisjon	98 449	0
Netto kontantstrøm fra finansieringsaktiviteter	<u>98 449</u>	<u>0</u>
Netto endring i kontanter og kontantekvivalenter	<u>58 741</u>	<u>0</u>
Beholdning av kontanter og kontantekvivalenter 1.1	<u>0</u>	<u>0</u>
Beholdning av kontanter og kontantekvivalenter 31.12.	<u>58 741</u>	<u>0</u>
<b>1) Spesifikasjon av posten endring i andre tidsavgrensingsposter:</b>		
Endring i andre kortsiktige fordringer	0	0
Endring fordring på konsernselskap	-1 998 381	0
Endring i annen kortsiktig gjeld		0
	<u>-1 998 381</u>	<u>0</u>



## ASB 2 AS

### NOTER TIL ÅRSREGNSKAPET 2023

#### Note 1 : Regnskapsprinsipper mv..

Årsregnskapet er sett opp i samsvar med regnskapsloven og god regnskapsskikk.

Selskapet ble stiftet 06.10.2023 ved skattefri fisjon av Breim Invest Holding AS.

Selskapet ble som et av tre selskap stiftet ved fisjonen. Fisjonen ble besluttet den 6.10.2023 og ble registrert gjennomført i Foretaksregisteret den 12.12.2023. Fisjonen er gjennomført etter reglene om skattefri fisjon med regnskapsmessig- og skattemessig kontinuitet.

Nomiell og innbetalt aksjekapital fordeles i samme forhold som nettoverdiene fordeles mellom selskapene.

Regnskapsmessig er fisjonen gitt virkning fra 01.01.2023. Skatterettslig anses fisjonen gjennomført når fisjonen er registrert gjennomført i Foretaksregisteret og fisjonen vil ha skatterettslig virkning fra 01.01.2023.

#### Konsern mv.:

Selskapet er morselskap i et konsern bestående av Asb 2 AS som morselskap, Breim Invest AS som et heleid datterselskap, og datterdatterselskapene Mongstad Tavleteknikk AS, Brake Holding AS, Mongstad Industribygg AS og Mongstad 130 AS. Eierandelen i Mongstad Tavleteknikk AS er 85,85 % og i Brake Holding AS er den 90,1 %. Mongstad Industribygg AS og Mongstad 130 AS eies 100 %

#### Hovedregel for vurdering og klassifisering av eiendeler og gjeld:

Eiendeler bestemt til varig eie eller bruk er klassifisert som anleggsmidler. Andre eiendeler er klassifisert som omløpsmidler. Fordringer som skal tilbakebetales innen et år er klassifisert som omløpsmidler. Ved klassifisering av kortsiktig og langsiktig gjeld er tilsvarende kriterier lagt til grunn.

Anleggsmidler med begrenset økonomisk levetid avskrives planmessig. Omløpsmidler vurderes til laveste av anskaffelseskost og virkelig verdi.

Kortsiktig gjeld er balanseført til nominelt beløp på etableringstidspunktet.

#### Fordringer:

Kundefordringer og andre fordringer oppføres til pålydende etter fradrag for avsetning til forventet tap. Avsetning til tap gjøres på grunnlag av en individuell vurdering av de enkelte fordringer. I tillegg gjøres det for øvrige kundefordringer en uspesifisert avsetning for å dekke tap.

#### Investering i aksjer og andeler:

Investering i aksjer og andeler er vurdert til laveste av anskaffelseskost og antatt virkelig verdi.

#### Inntektsføring:

Inntektsføring ved salg av varer skjer på leveringstidspunktet. Tjenester inntektsføres etter hvert som de leveres. Øvrige regnskapsprinsippene er beskrevet nedenfor.

#### Utbytte fra datterselskap.

Utbytte fra datterselskap inntektsføres i avsetningsåret.

#### Skatter:

Skattekostnaden i resultatregnskapet omfatter både periodens betalbare skatt og endring i utsatt skatt. Utsatt skatt beregnes på grunnlag av de midlertidige forskjellene som eksisterer mellom regnskapsmessige og skattemessige verdier, og eventuelt skattemessig underskudd til fremføring. Skatteøkende og skattereduserende midlertidige forskjeller som reverserer eller kan reversere i samme periode utlignes. Utsatt skatt og skattefordel som kan balanseføres er oppført netto i balansen til nominell skattesats.



## ASB 2 AS

### NOTER TIL ÅRSREGNSKAPET 2023

#### Note 2 : Ansatte, lønn, honorarer o.l.

Det har ikke vært ansatte i selskapet dette år. Det er heller ikke utbetalt godtgjørelse til styret eller daglig leder dette år. Det er ikke gjort avtale om obligatorisk tjenestepensjon.

Kostnadsført revisjonshonorar for 2023 er kr. 12.490,-. I tillegg kjem honorar for attestasjonstjenester mer kr. 3.122,- og honorar for andre tjenester med kr. 13.270,-. Alle beløp er inkludert meirverdiavgift.

#### Note 3 : Betalbar skatt, Grunnlag utsatt skatt/ utsatt skattefordel, årets skattekostnad.

	2023	2022
Resultat før skattekostnad	1 950 511	0
+ ikke fradragsberettigede kostnader	0	0
- kostnader som er ført dir. i balansen		0
- inntekter omfattet av fritaksmetoden	-1 998 381	0
+ 3 % inntektsføring av utbytte	18 735	
Endring i midlertidige forskjeller knyttet til:		
Driftsmidler	0	0
Kundefordringer	0	0
Fremføring av ligningsmessig underskudd		
Skattepliktige resultat	<u>-29 135</u>	<u>0</u>
Betalbar skatt	<u>0</u>	<u>0</u>

#### Grunnlag utsatt skatt/ utsatt skattefordel, årets skattekostnad.

	2023	01.01.2023
Midlertidige forskjeller knyttet til:		
Driftsmidler	0	0
Kundefordringer	0	0
Utsatt skatt på sk.pl. del av utbytte fra datterselskap (3% av utbytte)	59 951	
Ligningsmessig underskudd til fremføring	<u>-55 585</u>	<u>-26 450</u>
Grunnlag utsatt skatt/ utsatt skattefordel	<u>4 366</u>	<u>-26 450</u>
Utsatt skatt/ skattefordel utgjør	961	-5 819
( skattefordel ved negativt forteign)	22 %	22 %

Årets skattekostnad består av:	2023	44927
Betalbar skatt	0	0
Endring i utsett skatt	<u>961</u>	<u>0</u>
Årets skattekostnad	<u>961</u>	<u>0</u>



## ASB 2 AS

### NOTER TIL ÅRSREGNSKAPET 2023

#### Note 4 : Investering i datterselskap.

Selskap:	Selskapet har forretnings- kontor i:	Aksjekapital	Antall aksjer	Eierandel i %	Pålydende
Breim Invest AS	Austrheim	296 400	1.000 A-aksjer 851 B-aksjer	62,45 %	185 100
Sum		296 400			

Selskap	Kostpris	Bokført verdi	Andel av årets resultat	Andel av bokført verdi
Breim Invest AS	61 699 367	61 699 367	7 384 007	75 994 609
Sum	61 699 367	61 699 367	7 384 007	75 994 609

#### Note 5 : Konsernfordring

Fordringen gjelder inntektsført utbytte fra datterselskapet. Utbytte er inntektsført i same år som det er avsatt for utbytte i datterselskapets regnskap.

#### Note 6 : Antall aksjer, aksjonærer.

Selskapets aksjekapital er kr. 85.146,- fordelt på 100 aksjer à kr. 851,46.

Aksjonærer:	Antall aksjer	Eierandel	Stemmeretts- andel	Funksjon i selskapet:
Arnt Brandfun	100	100,00 %	100,00 %	Styrets leder
Sum	100	100,00 %	100,00 %	

#### Note 7 : Egenkapital.

	Aksje- kapital	Overkurs	Annen egenkapital	Sum
Egenkapital 1.1.	0	0	0	0
Tilført ved stiftelse (fisjon)	85 146	9 116 224	52 596 445	61 797 815
+ årets resultat			1 949 550	1 949 550
- utbytte				0
= Egenkapital 31.12	85 146	9 116 224	54 545 995	63 747 365


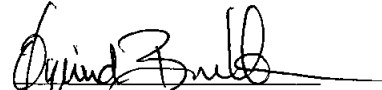


<b>Resultatregnskap</b>			
<b>ASB 2 AS -KONSERNREGNSKAP</b>			
<b>Driftsinntekter og driftskostnader</b>	<b>Note</b>	<b>2023</b>	<b>2022</b>
Salgsinntekter	1, 2	151 894 781	0
Annen driftsinntekt	3	81 090	0
Sum driftsinntekter		<u>151 975 871</u>	<u>0</u>
Varekostnader		78 806 106	0
Lønnskostnader m.m.	4, 5	53 244 268	0
Avskrivning på driftsmidler	6	2 101 934	0
Annen driftskostnad		10 233 362	0
Sum driftskostnader		<u>144 385 670</u>	<u>0</u>
Driftsresultat		<u>7 590 201</u>	<u>0</u>
<b>Finansinntekter og finanskostnader</b>			
Annen renteinntekt		1 161 491	0
Annen finansinntekt		7 925 050	0
Verdiøkning markedsbaserte omløpsmidler		0	0
Verdireduksjon markedsbaserte omløpsmidler		3 399	0
Nedskrivning av andre finansielle anleggsmidler		-10 684	0
Annen rentekostnad		870 745	0
Annen finanskostnad		868 179	0
Resultat av finansposter		<u>7 354 902</u>	<u>0</u>
<b>Resultat før skattekostnad</b>		<u>14 945 103</u>	<u>0</u>
Skattekostnad på ordinært resultat	7	2 137 847	0
<b>Resultat etter skatt</b>		<u>12 807 256</u>	<u>0</u>
<b>Årsresultat</b>		<u>12 807 256</u>	<u>0</u>
Herav minoriteteiers av resultatet		5 370 254	0
Majoriteteiers andel av resultatet		<u>7 437 002</u>	<u>0</u>
<b>Overføringer</b>			
Avsett til utbytte		0	0
Overført fra annen egenkapital		0	0
Avsett til annen egenkapital		7 437 002	0
Sum overføringer		<u>7 437 002</u>	<u>0</u>



<b>Balanse</b>			
<b>ASB 2 AS - KONSERNREGNSKAP</b>			
<b>Eiendeler</b>	<b>Note</b>	<b>2023</b>	<b>2022</b>
<b>Anleggsmidler</b>			
<b>Immaterielle eiendeler</b>			
Programlisenser	1, 6	49 800	0
<b>Sum immaterielle eiendeler</b>		<b>49 800</b>	<b>0</b>
<b>Varige driftsmidler</b>			
Tomter, bygninger o.a.fast eiendom	1, 6	25 988 139	0
Driftsløsøre, inventar, verktøy, mv.	1, 6	4 343 479	0
<b>Sum varige driftsmidler</b>		<b>30 331 618</b>	<b>0</b>
<b>Finansielle anleggsmidler</b>			
Investering i tilknyttet selskap	8	7 032 282	0
Lån til tilknyttet selskap	9	0	0
Investering i aksjer og andeler	10	48 684 290	0
Andre fordringer	11	218 652	0
<b>Sum finansielle anleggsmidler</b>		<b>55 935 225</b>	<b>0</b>
<b>Sum anleggsmidler</b>		<b>86 316 643</b>	<b>0</b>
<b>Omløpsmidler</b>			
<b>Lager av varer og annen beholdning</b>	<b>12</b>	<b>2 139 206</b>	<b>0</b>
<b>Investeringer</b>			
Markedsbaserte aksjer	13	1 746 808	0
<b>Sum investeringer</b>		<b>1 746 808</b>	<b>0</b>
<b>Fordringer</b>			
Kundefordringer	14	48 229 069	0
Andre fordringer	15	1 137 867	0
<b>Sum fordringer</b>		<b>49 366 936</b>	<b>0</b>
<b>Bankinnskudd, kontanter</b>	<b>16</b>	<b>39 707 208</b>	<b>0</b>
<b>Sum omløpsmidler</b>		<b>92 960 158</b>	<b>0</b>
<b>Sum eiendeler</b>		<b>179 276 801</b>	<b>0</b>



<b>Balanse</b>			
<b>ASB 2 AS - KONSERNREGNSKAP</b>			
<b>Egenkapital og gjeld</b>	<b>Note</b>	<b>2023</b>	<b>2022</b>
<b>Innskutt egenkapital</b>			
Aksjekapital	17, 18	85 146	0
Overkursfond	18	9 116 224	0
<b>Sum innskutt egenkapital</b>		<b>9 201 370</b>	<b>0</b>
<b>Opptjent egenkapital</b>			
Annen egenkapital	18	72 048 444	0
<b>Sum opptjent egenkapital</b>		<b>72 048 444</b>	<b>0</b>
<b>Sum egenkapital</b>		<b>81 249 814</b>	<b>0</b>
<b>Minoritetsinteresser</b>		<b>50 503 832</b>	<b>0</b>
<b>Gjeld</b>			
<b>Avsetning for forpliktelser</b>			
Utsatt skatt	7	661 962	0
Andre avsetninger for forpliktelser		0	0
<b>Sum avsetning for forpliktelser</b>		<b>661 962</b>	<b>0</b>
<b>Annen langsiktig gjeld</b>			
Gjeld til kredittinstitusjoner		0	0
<b>Sum annen langsiktig gjeld</b>		<b>0</b>	<b>0</b>
<b>Kortsiktig gjeld</b>			
Kassekreditt	19	0	0
Leverandørgjeld		12 407 678	0
Betalbar skatt	7	2 127 789	0
Skattetrekk og skyldige offentlige avgifter		16 967 941	0
Skyldig aksjeutbytte		1 201 619	0
Annen kortsiktig gjeld		14 156 166	0
<b>Sum kortsiktig gjeld</b>		<b>46 861 193</b>	<b>0</b>
<b>Sum gjeld</b>		<b>47 523 155</b>	<b>0</b>
<b>Sum egenkapital og gjeld</b>		<b>179 276 801</b>	<b>0</b>
		0	0
Garantiforpliktelser	20	6 500 000	0
Austrheim, 30/6 -2024			
I styret for ASB 2 AS - konsern			
			
Arnt Brandtun		Øyvind Brandtun	
Styrets leiar		Styremedlem	



<b>Kontantstrømoppstilling</b>		
<b>ASB 2 AS -KONSERNREGNSKAP</b>		
	<b>2023</b>	<b>2022</b>
Resultat før skattekostnad	14 945 103	
Ordinære avskrivninger	2 101 934	
Årets endring i innskuddspensjonsfond	-64 053	
- Gevinst ved salg av finansielle eiendeler	-128	
+ Verdireduksjon markedsbaserte omløpsmidler	3 399	
+ Nedskrivning Finansielle anl.midler	-10 684	
Betalt skatt	-153 592	
Endring i varelager	129 861	
Endring i kundefordringer	-23 769 132	
Endring i leverandørgjeld	5 433 351	
Endring i andre tidsavgrensingsposter	16 785 867	
Netto kontantstrøm fra operasjonelle aktiviteter	<u>15 401 925</u>	<u>0</u>
<b>Kontantstrøm fra investeringsaktiviteter</b>		
Investering i aksjer og andeler	-10 084 473	
Utbetalinger ved kjøp av varige driftsmidler	-3 981 608	
Realisasjon av aksjer og andeler	30 000 339	
Langsiktig utlån		
Tilbakebetalt langsiktig utlån	1 061 614	
Netto kontantstrøm fra investeringsaktiviteter	<u>16 995 871</u>	<u>0</u>
<b>Kontantstrømmer fra finansieringsaktiviteter</b>		
Innbetaling ny aksjekapital ved stifting av selskapet	0	
Innbetalt fra eksterne aksjonærer ifm. kap.forh. i datterselskap	1 133 566	
Emisjonskostnader	0	
Reduksjon i kassekreditt	-4 977 501	
Tilført ved fusjon	0	
Utbytte	-800 000	
Netto kontantstrøm fra finansieringsaktiviteter	<u>-4 643 935</u>	<u>0</u>
Netto endring i kontanter og kontantekvivalenter	<u>27 753 861</u>	<u>0</u>
Beholdning av kontanter og kontantekvivalenter 1.1	<u>11 953 348</u>	
Beholdning av kontanter og kontantekvivalenter 31.12.	<u>39 707 208</u>	<u>0</u>
<b>1) Spesifikasjon av posten endring i andre tidsavgrensingsposter:</b>		
Endring i andre kortsiktige fordringer	2 805	
Endring i skattetrekk og skyldig offentlige avgifter	10 987 009	
Endring i kortsiktig gjeld	5 796 053	
	<u>16 785 867</u>	<u>0</u>
<b>Tilleggsinformasjon konstantstrømanalyse.</b>		
Selskapet er nystiftet ved fusjon den 6.10.2023.		
Fisjonen gjennomføres til regnskapsmessig og skattemessig kontinuitet.		
I konsernregnskapet er det kontinuitet i konsernverdiene.		
Regnskapsmessig gjennomføres fisjonen med virkning fra 1.1.2023.		
Balansetall 1.1.lagt ved som note 21.		



## ASB 2 AS

### NOTER TIL KONSERNREKNESKAPEN FOR 2023.

#### Note 1 : Rekneskapsprinsipp, mv..

Konsernrekneskapen er sett opp i samsvar med rekneskapslova og god rekneskapsskikk.

Selskapet ble stifta 06.10.2023 ved skattefri fisjon av Breim Invest Holding AS.

Selskapet vart som eit av tre selskap stifta ved fisjonen. Fisjonen vart belutta den 6.10.2023 og vart registrert gjennomført i Foretaksregisteret den 12.12.2023. Fisjonen er gjennomført etter reglane om skattefri fisjon med regnskapsmessig og skattemessig kontinuitet.

Regnskapsmessig er fisjonen gitt virkning fra 1.1.2023. Resultatet for 2023 omfatter følgeleg alle kostnader og inntekter for konsernet fra 1.1.2023 til 31.12.2023.

Konsernrekneskapen omfatter morselskapets rekneskap og i tillegg rekneskapen til dotterselskapet Breim Invest AS og dotterdotterselskapene Mongstad Tavleteknikk AS, Mongstad Industribygg AS, Mongstad 130 AS og Brake Holding AS.

Alle vesentlige transaksjoner mellom selskapa er eliminert ved utarbeiding av konsernrekneskapen.

Hovudregel for vurdering og klassifisering av eigedelar og gjeld:

Eigedelar bestemt til varig eiga eller bruk er klassifisert som anleggsmidlar. Andre eigedelar er klassifisert som omløpsmidlar. Ved klassifisering av kortsiktig og langsiktig gjeld er tilsvarande kriteria lagt til grunn.

Anleggsmidlar med begrensa økonomisk levetid vert avskrivne planmessig. Omløpsmidlar er vurderte til det lågaste av anskaffelseskost og verkeleg verdi.

Kortsiktig gjeld er balanseført til nominelt beløp på etableringstidspunktet.

Finansielle eiendeler er vurdert til det laveste av anskaffelseskost og virkelig verdi pr. 31.12.

Markedsbaserte aksjer er vurdert til det laveste av anskaffelseskost og virkeleg verdi pr 31.12.

Fordringar:

Kundefordringar og andre fordringar er oppførte til det laveste av pålydande og verkeleg verdi.

Varelager:

Varer er vurdert til det lågaste av inntakskost og netto salsverdi.

Arbeid under utføring

Forteneste på arbeid under utføring vert teke til inntekt i takt med fullføringsgraden på prosjekta.

Det vert avsett for forventa tap på tapsprosjekt frå det tidspunkt ein ser det kan oppstå tap ved fullføring av arbeidet.

Prinsipp for inntektsføring og kostnadsføring i konsernrekneskapen.

Inntekter av varer og tjenester vert inntektsførte etter kvart som dei vert levert. Kostnadene kostnadsføres i den periode dei påløper.

#### Note 2 : Salgsinntekter.



## ASB 2 AS

### NOTER TIL KONSERNREKNESKAPEN FOR 2023.

Spesifikasjon på virksomhetsområde og geografisk område.

<b>Virksomhetsområde:</b>	<b>2023</b>	<b>2022</b>
Industri	151 269 016	
Leieinntekter	544 675	
Salg tenester	81 090	
Sum	<u>151 894 781</u>	<u>0</u>

<b>Geografisk område:</b>		
Norge	151 174 951	
Finland	518 830	
Sveits	201 000	
Sum	<u>151 894 781</u>	<u>0</u>

#### Note 3 : Andre driftsinntekter:

Andre driftsinntekter fordeler seg slik:	<b>2023</b>	<b>2022</b>
Tilskot		
Diverse andre inntekter	81 090	
Sum	<u>81 090</u>	<u>0</u>

#### Note 4 : Tilsette, løn, honorar o.l.

Lønnskostnader o.a. består av:

	<b>2023</b>	<b>2022</b>
Lønn, feriepenger mv.	42 613 224	
Arbeidsgivaravgift	6 781 970	
Pensjonskostnader	2 933 380	
Andre personalkostnader	915 694	
Sum	<u>53 244 268</u>	<u>0</u>

Gjennomsnittleg antall tilsette (årsverk) 66

Ytingar til leiande personar i morselskapet:	Daglig leiar	Styret
Lønn, feriepenger	0	
Andre ytingar	0	
Pensjonskostnader	0	
Styregodtgjersle	0	0
Sum	<u>0</u>	<u>0</u>

Konsernet er forplikta til å ha tenestepensjonsordning etter lov om obligatorisk tenestepensjon, og har etablert pensjonsordning (innskotsordning) som tilfredsstillar krava i lova.

Det er ikkje utbetalt lønn til dagleg leiar eller godtgjersle til styret i morselskapet dette år.

Godtgjersle til revisor (gjeld samla for alle konsernselskap):

	<b>2 023</b>	<b>2 022</b>
Revisjon	244 453	
Andre tenester	44 365	
Sum honorar til revisor	<u>288 818</u>	<u>-</u>

Då ikkje alle konsernselskapa har frådragsrett for inngående meirverdiavgift så er begge beløp inkludert ein forholdsmessig andel meirverdiavgift.



## ASB 2 AS

### NOTER TIL KONSERNREKNESKAPEN FOR 2023.

#### Note 5 : Pensjonsplikter .

Konsernet er omfatta av AFP- ordninga.

Selskapet har også obligatorisk tenestepensjonsordning (innskotsordning). Etter begge ordningane vert innbetalingane resultatført fortløpande, og det er ikkje avsett til påløpte kostnader ut over dette.

Ved utgangen av året er 85 personar omfatta av ordningane.

#### Note 6 : Anleggsmidler.

	Lisensar	Bygninger mv.	Tomter	Driftsløse inventar mv.	Sum
Tilført ved fisjon etter kontinuitet	975 724	26 989 567	12 396 901	12 006 945	52 369 137
Merverdi tomt ved konsernetablering			6 713 009		6 713 009
+ Tilgang nye driftsmidler			0	3 981 608	3 981 608
- Avgang driftsmidler til anskaffelseskost				-3 579 972	-3 579 972
= Anskaffelseskost 31.12	975 724	26 989 567	19 109 909	12 408 581	59 483 781
- Akkumulerte avskrivningar pr 31.12	925 924	16 402 883	0	8 065 102	25 393 909
- Nedskrivning driftsmidler			3 708 455		3 708 455
= Bokført verdi 31.12	49 800	10 586 684	15 401 454	4 343 479	30 381 418
Ordinære avskrivningar i året	35 800	1 212 000		854 134	2 101 934
Nedskrivning i året					
Avskrivningssats	20 %	3,3 - 6,7 %		16,7 - 33,3 %	

#### Selskapet har avtale om leige av følgjande lokale:

Kontor Eidsvåg i Åsane, Bergen kommune. Avtalen går fram til 31.12.2026.  
Årleg leige er kr. 346.000,-.

Internt i konsernet foreligger det også avtale om leige av lager,produksjonshall mv. på Mongstad. Avtalt leigetid er er 8 år rekna frå 01.09.2018. Årleg leige er kr. 3.559.572,-.

Leige husvære. Årleg leige kr. 108.000,-. Oppseiingstid er 3 mn dr.

#### Selskapets har følgjande ikkje balanseførte leasingforpliktelsar:

Driftsmidler:	Kontrakt inngått:	Leasing- periode	Årleg leige
Varebil	aug.19	5 år	55 108
Sum årleg leiga ca.			55 108



## ASB 2 AS

### NOTER TIL KONSERNREKNESKAPEN FOR 2023.

#### Note 7 : Betalbar skatt, grunnlag utsatt skatt/ utsatt skattefordel, årets skattekostnad.

Betalbar skatt vert utrekna og betalt av dei enkelte selskap som inngår i konsernet.

Utsatt skatt:	2023	2022
Mellombelse skilnader knytte til:		
Driftsmidlar	-1 322 823	
Merverdier tomt ved konsernetablering	3 004 554	
Kundefordringar	-310 239	
Tilvirkningskontrakter	18 624 495	
Gevinst og tapskonto	0	
Varelager	-68 212	
3 % skatt på inntektsført utbytte	59 951	
Regnskapsmessige avsetninger	-1 350 000	
Innskuddsfond	218 652	
Ligningsmessig underskudd til fremføring	-33 058 456	
Sum midlertidige forskjellar	-14 202 078	0
Forskjeller som ikkje kan utlignast i det enkelte selskap	17 210 998	
Grunnlag utsatt skatt/ skattefordel	3 008 920	0
Utsatt skatt/ skattefordel utgjer	661 962	0
( skattefordel ved negativt forteikn)	22 %	22 %
Herav utgjer skattefordel knytt til pensjonsforpliktelsar	48 103	0
Bokført utsatt skattefordel	0	0
Årets ordinære skattekostnad består av:	2023	2022
Betalbar skatt av ordinære postar	2 127 789	
Endring i utsett skatt	661 962	
Årets ordinære skattekostnad	2 789 751	0
Betalbar skatt i balansen	2 127 789	

#### Note 8 : Investering i tilknyttet selskap.

Selskap:	Forretningskontor i kommune:	Aksjekapital	Antall aksjer	Eierandel/ stemmeandel	Kostpris
Litlås industribygg As	Austrheim	1 810 000	8 446	46,66 %	4 007 282
Mastrevik Eigedomsselskap AS	Austrheim	900 000	450	50,00 %	3 025 000
Sum					7 032 282

Selskap:	Bokført verdi	Andel av årets resultat:	Andel av egenkapital
Litlås industribygg As	4 007 282	439 372	3 474 431
Mastrevik Eigedomsselskap AS	3 025 000	170 672	3 589 430
Sum	7 032 282	610 044	7 063 861



## ASB 2 AS

### NOTER TIL KONSERNREKNESKAPEN FOR 2023.

#### Note 9 : Lån til tilknyttet selskap.

Posten omfatter følgende utlån:

Lånet til det tilknyttede selskap Mastreviktunet AS er tilbakebetalt i 2023.

#### Note 10 : Investering i aksjer og andeler.

Posten gjelder følgende investeringer:

	2 023	2 022
Anskaffelseskost:		
Borea Høyrente	47 412 885	
DNB High Yield	1 271 405	
Nedskrivning DNB High Yield pr 31.12.	0	
Bokført verdi pr. 31.12.	<u>48 684 290</u>	<u>0</u>

Investeringene er vurdert til laveste av anskaffelseskost og virkelig verdi pr. 31.12.

#### Note 11 : Andre fordringer.

Posten omfatter inntøystående på innskuddsfond med kr. 218.652. Årlig rente på fondet er kr. 1.054,-.

#### Note 12 : Varelager

Lageret fordeler seg slik:	2 023	2022
Råvarer , anskaffelseskost	2 207 418	
Nedskrivning for ukurans	68 212	
Bokført verdi	<u>2 139 206</u>	<u>0</u>

#### Note 13 : Investering i markedsbaserte aksjer.

Disse er vurdert til det laveste av anskaffelseskost og markedsverdi pr. 31.12.

	2 023	2 022
Ansk. Verdi	1 761 486	
Urealisert tap	14 678	
Verdi pr. 31.12.	<u>1 746 808</u>	<u>0</u>

#### Note 14 : Kundefordringer/ Arbeid under utføring:

Kundefordringane fordeler seg slik:	2023	2022
Kundefordringar	33 884 863	
Avsetning tap på krav	-310 239	
Arbeid under utføring	15 554 445	
Avsetning tap på kontrakter	-900 000	
Sum	<u>48 229 069</u>	<u>0</u>

Estimert restarbeid på tapskontrakter 1 300 000

Forskotsfakturert arbeid ført som anna kortsiktig gjeld 6 428 471



## ASB 2 AS

### NOTER TIL KONSERNREKNESKAPEN FOR 2023.

#### Note 15 : Andre kortsiktige fordringer.

Posten består av følgende poster:	2023	2022
Forskuddsbetalte kostnader	1 007 964	
Andre kortsiktige fordringer	229 903	
Nedskrivning andre kortsiktige fordringer	-100 000	
	<u>1 137 867</u>	<u>0</u>

#### Note 16 : Bankinnskott, kontantar o.l.

I posten inngår bundne skattetrekksmidler med kr. 1.828.475,-.

#### Note 17 : Antall aksjar, aksjonærer, mv..

Selskapets aksjekapital er kr. 85.146,- fordelt på 100 aksjer à kr. 851,46,-.

Arnt Brandtun eig 100 % av aksjene i selskapet. Arnt Brandtun er også selskapets styreleiar.

#### Note 18 : Egenkapital.

	Aksje- kapital	Overkurs- fond	Annen eigenkapital	Sum
Egenkapital 1.1. før fisjon	136 344	14 597 779	103 462 050	118 196 173
Endring egenkapitalen ved fisjon	-51 198	-5 481 555	-38 850 628	-44 383 381
Innbetalt kapital i konsernet i løpet av året				0
+ årets resultat etter minoritetseigar			7 437 021	7 437 021
- avsatt utbytte				0
= Egenkapital 31.12	<u>85 146</u>	<u>9 116 224</u>	<u>72 048 443</u>	<u>81 249 813</u>

#### Note 19 : Kassekreditt. Pantstillelsar mv.

Limit kassekreditt er kr. 15.000.000,-.

	2023	2022
Gjeld sikra med pant:	Bokført verdi	Bokført verdi
	kr:	kr:
Øvrig langsiktig gjeld:		0
Kassekreditt		0
Garantiforpliktelsar, jfr. nedanfor	9 196 403	
Realkausjon, jfr. note 20	6 500 000	
	<b>Bokført verdi</b>	<b>Bokført verdi</b>
<b>Gjelden er sikret med pant i følgende driftsmidler</b>	<b>kr:</b>	<b>kr:</b>
Driftslausøyre, inventar oa utstyr	3 696 479	
Varelager	2 139 206	
Kundefordringar	48 086 430	
Tomt	10 981 830	

Leasingselskap har pant i leigde driftsmidler.

Ifm. arbeid for kunder har selskapet ved sin bankforbindelse stilt garantier ifm. utførelsen av arbeidet for tot. kr. 9.125.653,- pr. 31.12.2023. I tillegg har banken stilt husleiegaranti på kr. 70.750,- ifm. selskapets leige av lokaler

Banken har pant i selskapets egedelar som sikkerhet for denne garantien.



## ASB 2 AS

### NOTER TIL KONSERNREKNESKAPEN FOR 2023.

#### Note 20 : Sikkerhetsstillelse

Datterdatterselskapet Mongstad 130 AS har stilt realkausjon for søsterselskapet Mongstad Tavleteknikk AS sin bankforbindelse ifm. det engasjement dei har med banken. Kausjonen er avgrensa til kr. 6.500.000,-. I tillegg til realkausjonsbeløpet på kr. 6.500.000,- omfatter realkausjonen renter og omkostninger ved kundens mislighald. Banken har pant i selskapets tomt som sikkerhet for dette beløpet.

#### Note 21 : Sammenligningstall balane 1.1.2023

Eiendeler	01.01.2023
Anleggsmidler	
Immaterielle eiendelar	
Programlisenser	85 600
Sum immaterielle eiendeler	<u>85 600</u>
Varige driftsmidler	
Tomter, bygninger o.a.fast eiendom	27 200 139
Driftsløsøre, inventar, verktøy, mv.	1 216 005
Sum varige driftsmidler	<u>28 416 144</u>
Finansielle anleggsmidler	
Investering i tilknyttet selskap	7 032 282
Lån til tilknyttet selskap	1 061 614
Investering i aksjer og andeler	70 227 815
Andre fordringer	154 599
Sum finansielle anleggsmidler	<u>78 476 310</u>
Sum anleggsmidler	<u>106 978 054</u>
Omløpsmidler	
Lager av varer og annen beholdning	2 269 067
Investeringer	
Markedsbaserte aksjer	111 735
Sum investeringer	<u>111 735</u>
Fordringer	
Kundefordringer	24 459 937
Andre fordringer	1 140 672
Sum fordringer	<u>25 600 609</u>
Bankinnskudd, kontanter	11 953 348
Sum omløpsmidler	<u>39 934 760</u>
Sum eiendeler	<u>146 912 813</u>
Balanse	
Egenkapital og gjeld	
Innskutt egenkapital	
Aksjekapital	136 344
Overkursfond	14 597 779
Sum innskutt egenkapital	<u>14 734 123</u>



## ASB 2 AS

### NOTER TIL KONSERNREKNESKAPEN FOR 2023.

Opptjent egenkapital	
Ammen egenkapital	59 078 669
Sum opptjent egenkapital	<u>59 078 669</u>
Sum egenkapital	<u>73 812 792</u>
Minoritetsinteresser	<u>45 201 652</u>
Gjeld	
Avsetning for forpliktelses	
Utsatt skatt	651 904
Sum avsetning for forpliktelses	<u>651 904</u>
Kortsiktig gjeld	
Kassekreditt	4 977 501
Leverandørgjeld	6 974 327
Betalbar skatt	153 592
Skattetrekk og skyldige offentlige avgifter	5 980 932
Skyldig aksjeutbytte	800 000
Annen kortsiktig gjeld	8 360 114
Sum kortsiktig gjeld	<u>27 246 465</u>
Sum gjeld	<u>27 898 369</u>
Sum egenkapital og gjeld	<u>146 912 814</u>



Statsautorisert revisor  
**JOHANNES GULLBRÅ**  
Salhusvegen 55 – 5131 Nyborg

Telefon 55 19 66 60  
Mob.tif. 414 38 111  
Org.nr.: 875 932 152 MVA  
E-post: johannes@gullbra.no  
Medlem av Den norske Revisorforening

Til generalforsamlingen i ASB 2 AS.

## Uavhengig revisors beretning

### Konklusjon

Vi har revidert årsregnskapet for ASB 2 AS som består av:

- selskapsregnskapet, som består av balanse per 31. desember 2023, resultatregnskap og kontantstrømoppstilling, for regnskapsåret avsluttet per denne datoen og noter til årsregnskapet, herunder et sammendrag av viktige regnskapsprinsipper, og
- konsernregnskapet, som består av balanse per 31. desember 2023, resultatregnskap og kontantstrømoppstilling, for regnskapsåret avsluttet per denne datoen og noter til årsregnskapet, herunder et sammendrag av viktige regnskapsprinsipper.

Etter vår mening

- oppfyller årsregnskapet gjeldende lovkrav,
- gir selskapsregnskapet et rettvise bilde av selskapets finansielle stilling per 31. desember 2023 og av dets resultat og kontantstrømmer for regnskapsåret avsluttet per denne datoen i samsvar med regnskapslovens regler og god regnskapsskikk i Norge, og
- gir konsernregnskapet et rettvise bilde av konsernets finansielle stilling per 31. desember 2023 og av dets resultater og kontantstrømmer for regnskapsåret avsluttet per denne datoen i samsvar med regnskapslovens regler og god regnskapsskikk i Norge.

### Grunnlag for konklusjonen

Vi har gjennomført revisjonen i samsvar med International Standards on Auditing (ISA-ene). Våre oppgaver og plikter i henhold til disse standardene er beskrevet nedenfor under Revisors oppgaver og plikter ved revisjonen av årsregnskapet. Vi er uavhengige av selskapet og konsernet i samsvar med kravene i relevante lover og forskrifter i Norge og International Code of Ethics for Professional Accountants (inkludert internasjonale uavhengighetsstandarder) utstedt av the International Ethics Standards Board for Accountants (IESBA-reglene), og vi har overholdt våre øvrige etiske forpliktelser i samsvar med disse kravene. Innhentet revisjonsbevis er etter vår vurdering tilstrekkelig og hensiktsmessig som grunnlag for vår konklusjon.

### Øvrig informasjon

Styret og daglig leder (ledelsen) er ansvarlige for informasjonen i årsberetningen. Vår konklusjon om årsregnskapet ovenfor dekker ikke informasjonen i årsberetningen.

I forbindelse med revisjonen av årsregnskapet er det vår oppgave å lese årsberetningen. Formålet er å vurdere hvorvidt det foreligger vesentlig inkonsistens mellom årsberetningen og årsregnskapet og den kunnskap vi har opparbeidet oss under revisjonen av årsregnskapet, eller hvorvidt informasjon i årsberetningen ellers fremstår som vesentlig feil. Vi har plikt til å



rapportere dersom årsberetningen fremstår som vesentlig feil. Vi har ingenting å rapportere i så henseende.

Basert på kunnskapen vi har opparbeidet oss i revisjonen, mener vi at årsberetningen

- er konsistent med årsregnskapet og
- inneholder de opplysninger som skal gis i henhold til gjeldende lovkrav.

#### Ledelsens ansvar for årsregnskapet

Ledelsen er ansvarlig for å utarbeide årsregnskapet og for at det gir et rettviseende bilde i samsvar med regnskapslovens regler og god regnskapsskikk i Norge. Ledelsen er også ansvarlig for slik intern kontroll som den finner nødvendig for å kunne utarbeide et årsregnskap som ikke inneholder vesentlig feilinformasjon, verken som følge av misligheter eller utilsiktede feil.

Ved utarbeidelsen av årsregnskapet må ledelsen ta standpunkt til selskapets og konsernets evne til fortsatt drift og opplyse om forhold av betydning for fortsatt drift. Forutsetningen om fortsatt drift skal legges til grunn for årsregnskapet så lenge det ikke er sannsynlig at virksomheten vil bli avviklet.

#### Revisors oppgaver og plikter ved revisjonen av årsregnskapet

Vårt mål er å oppnå betryggende sikkerhet for at årsregnskapet som helhet ikke inneholder vesentlig feilinformasjon, verken som følge av misligheter eller utilsiktede feil, og å avgi en revisjonsberetning som inneholder vår konklusjon. Betryggende sikkerhet er en høy grad av sikkerhet, men ingen garanti for at en revisjon utført i samsvar med ISA-ene, alltid vil avdekke vesentlig feilinformasjon. Feilinformasjon kan oppstå som følge av misligheter eller utilsiktede feil. Feilinformasjon blir vurdert som vesentlig dersom den enkeltvis eller samlet med rimelighet kan forventes å påvirke økonomiske beslutninger som brukerne foretar basert på årsregnskapet.

For videre beskrivelse av revisors oppgaver og plikter vises det til:

<https://revisorforeningen.no/revisjonsberetninger>

Bergen, 4/7-2024

Johannes Gullbrå  
Statsautorisert revisor