



## ÅRSREGNSKAPET FOR REGNSKAPSÅRET 2023 - GENERELL INFORMASJON

### Enheten

Organisasjonsnummer: 998 190 940  
Organisasjonsform: Aksjeselskap  
Foretaksnavn: ROSNES PRODUKSJON AS  
Forretningsadresse: Nylinna 8  
3070 SANDE I VESTFOLD

### Regnskapsår

Årsregnskapets periode: 01.01.2023 - 31.12.2023

### Konsern

Morselskap i konsern: Nei

### Regnskapsregler

Regler for små foretak benyttet: Ja  
Benyttet ved utarbeidelsen av årsregnskapet til selskapet: Regnskapslovens alminnelige regler

### Årsregnskapet fastsatt av kompetent organ

Bekreftet av representant for selskapet: Per Erik Rosnes  
Dato for fastsettelse av årsregnskapet: 30.05.2024

### Grunnlag for avgivelse

År 2023: Årsregnskapet er elektronisk innlevert  
År 2022: Tall er hentet fra elektronisk innlevert årsregnskap fra 2023

*Det er ikke krav til at årsregnskapet m.v. som sendes til Regnskapsregisteret er undertegnet. Kontrollen på at dette er utført ligger hos revisor/enhetens øverste organ. Sikkerheten ivaretas ved at innsender har rolle/rettighet for innsending av årsregnskapet via Altinn, og ved at det bekreftes at årsregnskapet er fastsatt av kompetent organ.*

Brønnøysundregistrene, 24.06.2025



## Resultatregnskap

Beløp i: NOK	Note	2023	2022
<b>RESULTATREGNSKAP</b>			
<b>Inntekter</b>			
Salgsinntekt		33 558 247	35 150 022
Annen driftsinntekt		310 223	517 924
<b>Sum inntekter</b>		<b>33 868 470</b>	<b>35 667 946</b>
<b>Kostnader</b>			
Endring i beholdning av varer under tilvirkning og ferdig tilvirkede varer		-1 385 854	-84 183
Varekostnad		17 191 961	17 587 707
Lønnskostnad	1, 2	5 244 153	3 729 350
Avskrivning på varige driftsmidler og immaterielle eiendeler	3	541 831	646 953
Annen driftskostnad		11 542 444	14 041 701
<b>Sum kostnader</b>		<b>33 134 535</b>	<b>35 921 528</b>
<b>Driftsresultat</b>		<b>733 935</b>	<b>-253 582</b>
<b>Finansinntekter og finanskostnader</b>			
Annen renteinntekt		7 087	2 694
Annen finansinntekt		54 896	9 493 535
<b>Sum finansinntekter</b>		<b>61 983</b>	<b>9 496 229</b>
Annen rentekostnad		29 280	114 295
Annen finanskostnad		49 707	40 338
<b>Sum finanskostnader</b>		<b>78 987</b>	<b>154 632</b>
<b>Netto finans</b>		<b>-17 004</b>	<b>9 341 597</b>
<b>Resultat før skattekostnad</b>		<b>716 931</b>	<b>9 088 015</b>
Skattekostnad	4, 5	217 231	2 027 936
<b>Årsresultat</b>		<b>499 700</b>	<b>7 060 079</b>
<b>Overføringer og disponeringer</b>			
Tilleggsutbytte		3 750 000	0
Avgitt konsernbidrag		467 461	0



## Resultatregnskap

<b>Beløp i: NOK</b>	<b>Note</b>	<b>2023</b>	<b>2022</b>
Annen egenkapital		-3 717 761	7 060 079
<b>Sum overføringer og disponeringer</b>		<b>499 700</b>	<b>7 060 079</b>



## Balanse

Beløp i: NOK	Note	2023	2022
<b>BALANSE - EIENDELER</b>			
<b>Anleggsmidler</b>			
<b>Immaterielle eiendeler</b>			
Utsatt skattefordel	4, 5	0	0
<b>Sum immaterielle eiendeler</b>		<b>0</b>	<b>0</b>
<b>Varige driftsmidler</b>			
Tomter, bygninger og annen fast eiendom	3	2 802 114	3 298 969
Maskiner og anlegg	3	50 608	93 140
Driftsløsøre, inventar, verktøy, kontormaskiner, ol.	3	15 156	0
<b>Sum varige driftsmidler</b>		<b>2 867 878</b>	<b>3 392 109</b>
<b>Finansielle anleggsmidler</b>			
Andre langsiktige fordringer		267 200	0
<b>Sum finansielle anleggsmidler</b>		<b>267 200</b>	<b>0</b>
<b>Sum anleggsmidler</b>		<b>3 135 078</b>	<b>3 392 109</b>
<b>Omløpsmidler</b>			
<b>Varer</b>			
Varer		4 175 312	2 789 458
<b>Sum varer</b>		<b>4 175 312</b>	<b>2 789 458</b>
<b>Fordringer</b>			
Kundefordringer		2 680 546	3 233 999
Andre kortsiktige fordringer		1 291 976	4 336 645
<b>Sum fordringer</b>		<b>3 972 522</b>	<b>7 570 644</b>
<b>Investeringer</b>			
<b>Sum investeringer</b>		<b>0</b>	<b>0</b>
<b>Bankinnskudd, kontanter og lignende</b>			
Bankinnskudd, kontanter og lignende		2 451 991	9 536 992
<b>Sum bankinnskudd, kontanter og lignende</b>		<b>2 451 991</b>	<b>9 536 992</b>
<b>Sum omløpsmidler</b>		<b>10 599 825</b>	<b>19 897 094</b>



### Balanse

Beløp i: NOK	Note	2023	2022
<b>SUM EIENDELER</b>		<b>13 734 902</b>	<b>23 289 202</b>
<b>BALANSE - EGENKAPITAL OG GJELD</b>			
<b>Egenkapital</b>			
<b>Innskutt egenkapital</b>			
Aksjekapital	6, 7	300 000	300 000
Overkurs	7	1 802 802	1 802 802
<b>Sum innskutt egenkapital</b>		<b>2 102 802</b>	<b>2 102 802</b>
<b>Opptjent egenkapital</b>			
Annen egenkapital	7	6 417 428	10 135 189
<b>Sum opptjent egenkapital</b>		<b>6 417 428</b>	<b>10 135 189</b>
<b>Sum egenkapital</b>		<b>8 520 230</b>	<b>12 237 991</b>
<b>Gjeld</b>			
<b>Langsiktig gjeld</b>			
<b>Sum avsetninger for forpliktelser</b>		<b>0</b>	<b>0</b>
<b>Annen langsiktig gjeld</b>			
Gjeld til kredittinstitusjoner		0	1 407 396
<b>Sum annen langsiktig gjeld</b>		<b>0</b>	<b>1 407 396</b>
<b>Sum langsiktig gjeld</b>		<b>0</b>	<b>1 407 396</b>
<b>Kortsiktig gjeld</b>			
Leverandørgjeld		2 369 224	3 797 077
Betalbar skatt	4, 5	85 384	2 027 936
Skyldige offentlige avgifter		302 363	228 499
Kortsiktig konserngjeld		599 308	0
Annen kortsiktig gjeld		1 858 393	3 590 303
<b>Sum kortsiktig gjeld</b>		<b>5 214 673</b>	<b>9 643 815</b>
<b>Sum gjeld</b>		<b>5 214 673</b>	<b>11 051 211</b>
<b>SUM EGENKAPITAL OG GJELD</b>		<b>13 734 902</b>	<b>23 289 202</b>



## Balanse

<b>Beløp i: NOK</b>	<b>Note</b>	<b>2023</b>	<b>2022</b>
---------------------	-------------	-------------	-------------

---



## Brønnøysundregistrene

### ÅRSREGNSKAP FOR REGNSKAPSÅRET 2023 - GENERELL INFORMASJON

Journalnummer: 2024 488485

#### Enheten

Organisasjonsnummer: 998 190 940  
Organisasjonsform: Aksjeselskap  
Foretaksnavn: ROSNES PRODUKSJON AS  
Forretningsadresse: Nylinna 8  
3070 SANDE I VESTFOLD

#### Regnskapsår

Årsregnskapets periode: 01.01.2023 - 31.12.2023

#### Konsern

Morselskap i konsern: Nei

#### Regnskapsregler

Regler for små foretak benyttet: Ja  
Benyttet ved utarbeidelsen av  
årsregnskapet til selskapet: Regnskapslovens alminnelige regler

#### Årsregnskapet fastsatt av kompetent organ

Bekreftet av representant for selskapet: Per Erik Rosnes  
Dato for fastsettelse av årsregnskapet: 30.05.2024

#### Revisjon

Årsregnskapet er utarbeidet av ekstern  
autorisert regnskapsfører: Ja  
Ekstern autorisert regnskapsfører har i  
løpet av regnskapsåret bistått ved den  
løpende regnskapsføringen eller utført  
andre tjenester for selskapet enn å  
utarbeide årsregnskapet: Ja

#### Grunnlag for avgivelse

År 2023: Årsregnskap er elektronisk innlevert.  
År 2022: Tall er hentet fra elektronisk innlevert årsregnskap fra 2023.

*Det er ikke krav til at årsregnskapet m.v. som sendes til Regnskapsregisteret er undertegnet. Kontrollen på at dette er utført ligger hos revisor/enhetens øverste organ. Sikkerheten ivaretas ved at innsender har rolle/rettighet for innsending av årsregnskapet via Altinn, og ved at det bekreftes at årsregnskapet er fastsatt av kompetent organ.*

Brønnøysundregistrene, 18.06.2024



Organisasjonsnr: 998 190 940  
ROSNES PRODUKSJON AS

## RESULTATREGNSKAP

Beløp i: NOK	Note	2023	2022
<b>RESULTATREGNSKAP</b>			
<b>Inntekter</b>			
Salgsinntekt		33 558 247	35 150 022
Annen driftsinntekt		310 223	517 924
<b>Sum inntekter</b>		<b>33 868 470</b>	<b>35 667 946</b>
<b>Kostnader</b>			
Endring i beholdning av varer under tilvirkning og ferdig tilvirkede varer		-1 385 854	-84 183
Varekostnad		17 191 961	17 587 707
Lønnskostnad	1, 2	5 244 153	3 729 350
Avskrivning på varige driftsmidler og immaterielle eiendeler	3	541 831	646 953
Annen driftskostnad		11 542 444	14 041 701
<b>Sum kostnader</b>		<b>33 134 535</b>	<b>35 921 528</b>
<b>Driftsresultat</b>		<b>733 935</b>	<b>-253 582</b>
<b>Finansinntekter og finanskostnader</b>			
Annen renteinntekt		7 087	2 694
Annen finansinntekt		54 896	9 493 535
<b>Sum finansinntekter</b>		<b>61 983</b>	<b>9 496 229</b>
Annen rentekostnad		29 280	114 295
Annen finanskostnad		49 707	40 338
<b>Sum finanskostnader</b>		<b>78 987</b>	<b>154 632</b>
<b>Netto finans</b>		<b>-17 004</b>	<b>9 341 597</b>
<b>Resultat før skattekostnad</b>		<b>716 931</b>	<b>9 088 015</b>
Skattekostnad	4, 5	217 231	2 027 936
<b>Årsresultat</b>		<b>499 700</b>	<b>7 060 079</b>
<b>Overføringer og disponeringer</b>			
Tilleggsutbytte		3 750 000	0
Avgitt konsernbidrag		467 461	0
Annen egenkapital		-3 717 761	7 060 079
<b>Sum overføringer og disponeringer</b>		<b>499 700</b>	<b>7 060 079</b>



Organisasjonsnr: 998 190 940  
ROSNES PRODUKSJON AS

## BALANSE

Beløp i: NOK	Note	2023	2022
<b>BALANSE - EIENDELER</b>			
<b>Anleggsmidler</b>			
<b>Immaterielle eiendeler</b>			
Utsatt skattefordel	4, 5	0	0
<b>Sum immaterielle eiendeler</b>		<b>0</b>	<b>0</b>
<b>Varige driftsmidler</b>			
Tomter, bygninger og annen fast eiendom	3	2 802 114	3 298 969
Maskiner og anlegg	3	50 608	93 140
Driftsløsøre, inventar, verktøy, kontormaskiner, ol.	3	15 156	0
<b>Sum varige driftsmidler</b>		<b>2 867 878</b>	<b>3 392 109</b>
<b>Finansielle anleggsmidler</b>			
Andre langsiktige fordringer		267 200	0
<b>Sum finansielle anleggsmidler</b>		<b>267 200</b>	<b>0</b>
<b>Sum anleggsmidler</b>		<b>3 135 078</b>	<b>3 392 109</b>
<b>Omløpsmidler</b>			
<b>Varer</b>			
Varer		4 175 312	2 789 458
<b>Sum varer</b>		<b>4 175 312</b>	<b>2 789 458</b>
<b>Fordringer</b>			
Kundefordringer		2 680 546	3 233 999
Andre kortsiktige fordringer		1 291 976	4 336 645
<b>Sum fordringer</b>		<b>3 972 522</b>	<b>7 570 644</b>
<b>Investeringer</b>			
<b>Sum investeringer</b>		<b>0</b>	<b>0</b>
<b>Bankinnskudd, kontanter og lignende</b>			
Bankinnskudd, kontanter og lignende		2 451 991	9 536 992
<b>Sum bankinnskudd, kontanter og lignende</b>		<b>2 451 991</b>	<b>9 536 992</b>
<b>Sum omløpsmidler</b>		<b>10 599 825</b>	<b>19 897 094</b>
<b>SUM EIENDELER</b>		<b>13 734 902</b>	<b>23 289 202</b>



## BALANSE - EGENKAPITAL OG GJELD

### Egenkapital

#### Innskutt egenkapital

Aksjekapital	6, 7	300 000	300 000
Overkurs	7	1 802 802	1 802 802
<b>Sum innskutt egenkapital</b>		<b>2 102 802</b>	<b>2 102 802</b>

#### Opptjent egenkapital

Annen egenkapital	7	6 417 428	10 135 189
<b>Sum opptjent egenkapital</b>		<b>6 417 428</b>	<b>10 135 189</b>

**Sum egenkapital** 8 520 230 12 237 991

### Gjeld

#### Langsiktig gjeld

Sum avsetninger for forpliktelseser 0 0

#### Annen langsiktig gjeld

Gjeld til kredittinstitusjoner 0 1 407 396

**Sum annen langsiktig gjeld** 0 1 407 396

**Sum langsiktig gjeld** 0 1 407 396

#### Kortsiktig gjeld

Leverandørgjeld 2 369 224 3 797 077

Betalbar skatt 4, 5 85 384 2 027 936

Skyldige offentlige avgifter 302 363 228 499

Kortsiktig konserngjeld 599 308 0

Annen kortsiktig gjeld 1 858 393 3 590 303

**Sum kortsiktig gjeld** 5 214 673 9 643 815

**Sum gjeld** 5 214 673 11 051 211

**SUM EGENKAPITAL OG GJELD** 13 734 902 23 289 202



Organisasjonsnr: 998 190 940  
ROSNES PRODUKSJON AS

NOTEOPPLYSNINGER - SELSKAP - alle poster oppgitt i hele tall

## Note

### Regnskapsprinsipper

Årsregnskapet er satt opp i samsvar med regnskapsloven og god regnskapsskikk for små foretak. Salgsinntekter Inntektsføring ved salg av varer skjer på leveringstidspunktet. Tjenester inntektsføres etter hvert som de leveres. Klassifisering og vurdering av balanseposter Anleggsmidler er eiendeler bestemt til varig eie eller bruk. Eiendeler som er knyttet til varekretsløpet er klassifisert som omløpsmidler. Fordringer klassifiseres som omløpsmidler hvis de forfaller til betaling innen ett år etter transaksjonsdagen. Tilsvarende klassifiseres gjeld som kortsiktig hvis gjelden forfaller til betaling innen ett år. Omløpsmidler vurderes til laveste av anskaffelseskost og virkelig verdi. Kortsiktig gjeld balanseføres til nominelt beløp på etableringstidspunktet. Anleggsmidler vurderes til anskaffelseskost. Varige anleggsmidler avskrives etter en fornuftig avskrivningsplan. Anleggsmidlene nedskrives til virkelig verdi ved verdifall som ikke forventes å være forbigående. Langsiktig gjeld med unntak av andre avsetninger balanseføres til nominelt beløp på etableringstidspunktet. Fordringer Kundefordringer og andre fordringer er oppført i balansen til pålydende etter fradrag for avsetning til forventet tap. Avsetning til tap gjøres på grunnlag av individuelle vurderinger av de enkelte fordringene. Varebeholdninger Egentilvirkede ferdigvarer og varer under tilvirkning er vurdert til variabel tilvirkningskost. For råvarer er gjenanskaffelseskost vurdert som tilnærming til virkelig verdi. Det foretas nedskrivning for påregnelig ukurans. Varige driftsmidler Varige driftsmidler balanseføres og avskrives over driftsmidlenes levetid dersom de har antatt levetid over 3 år og har en kostpris som overstiger kr 15 000. Direkte vedlikehold av driftsmidler kostnadsføres løpende under driftskostnader, mens påkostninger eller forbedringer tillegges driftsmidlets kostpris og avskrives i takt med driftsmidlet. Forøvrig er følgende regnskapsprinsipper anvendt: Forsikret pensjonsforpliktelse er ikke balanseført - kostnaden er lik premien. Leieavtaler er ikke balanseført. Fordringer og gjeld i utenlandsk valuta er verdsatt til kursen ved regnskapsårets slutt. Kursgevinster og kurstap i utenlandsk valuta føres som finansinntekt og finanskosnad. Skatt Skattekostnaden i resultatregnskapet omfatter både periodens betalbare skatt og endring i utsatt skatt. Utsatt skatt er beregnet med 22% på grunnlag av de midlertidige forskjeller som eksisterer mellom regnskapsmessige og skattemessige verdier, samt skattemessig underskudd til fremføring ved utgangen av regnskapsåret. Skatteøkende og skattereduserende midlertidige forskjeller som reverserer eller kan reversere i samme periode er fastsatt og skattevirkningen er beregnet på nettogrunnlaget. Selskapet har ikke endret regnskapsprinsipp fra 2022 til 2023.

## Note

2

### Antall årsverk i regnskapsåret

8.00

## Note

1



## Spesifisering av resultatregnskapet

### Lønnskostnader

<u>Lønn</u>	<u>Årets</u>	<u>Fjorårets</u>
	4523789.00	3190594.00
<u>Folketrygdavgift</u>	<u>Årets</u>	<u>Fjorårets</u>
	640799.00	449542.00
<u>Pensjonskostnader</u>	<u>Årets</u>	<u>Fjorårets</u>
	31402.00	38089.00
<u>Andre ytelser</u>	<u>Årets</u>	<u>Fjorårets</u>
	48163.00	51125.00
<u>Sum lønnskostnader</u>	<u>Årets</u>	<u>Fjorårets</u>
	5244153.00	3729350.00

### Note

#### Ekstraordinære inntekter og kostnader

<u>Sum</u>	<u>Beløp</u>
------------	--------------

### Note

3

### Varige driftsmidler og immaterielle eiendeler

<u>Anskaffelseskost 01.01.</u>	<u>Varige driftsmidler</u>	<u>Immaterielle eiend.</u>
	9462782.00	0.00
<u>Tilgang i året</u>	<u>Varige driftsmidler</u>	<u>Immaterielle eiend.</u>
	17600.00	0.00
<u>Anskaffelseskost 31.12.</u>	<u>Varige driftsmidler</u>	<u>Immaterielle eiend.</u>
	9480382.00	0.00
<u>Samlede av-/nedskrivn.</u>	<u>Varige driftsmidler</u>	<u>Immaterielle eiend.</u>
	6612505.00	0.00
<u>Balanseført verdi 31.12.</u>	<u>Varige driftsmidler</u>	<u>Immaterielle eiend.</u>
	2867877.00	0.00
<u>Årets av-/nedskrivn.</u>	<u>Varige driftsmidler</u>	<u>Immaterielle eiend.</u>
	541831.00	0.00

Anskaffelseskost - balanseførte lånekostnader, egentilvirkede anleggsmidler

Goodwill spesifisert for hvert enkelt virksomhetskjøp

Avskrivningsplan for goodwill som er lenger enn fem år - begrunnelse

Mer om varige driftsmidler/immaterielle eiendeler





Årsregnskap for  
**ROSNES PRODUKSJON AS**  
998190940  
Regnskapsår  
01.01.2023 - 31.12.2023



ROSNES PRODUKSJON AS  
998 190 940

## Resultatregnskap

	Note	2023	2022
<b>Driftsinntekter</b>			
Salgsinntekt		33 558 247	35 150 022
Annen driftsinntekt		310 223	517 924
<b>Sum driftsinntekter</b>		<b>33 868 470</b>	<b>35 667 946</b>
<b>Driftskostnader</b>			
Endring i beholdning av varer under tilvirkning og ferdig tilvirkede varer		1 385 854	84 183
Varekostnad		-17 191 961	-17 587 707
Lønnskostnad	1, 2	-5 244 153	-3 729 350
Avskrivning på varige driftsmidler og immaterielle eiendeler	3	-541 831	-646 953
Annen driftskostnad		-11 542 444	-14 041 701
<b>Sum driftskostnader</b>		<b>-33 134 535</b>	<b>-35 921 528</b>
<b>Driftsresultat</b>		<b>733 935</b>	<b>-253 582</b>
<b>Finansinntekter</b>			
Annen renteinntekt		7 087	2 694
Annen finansinntekt		54 896	9 493 535
<b>Sum finansinntekter</b>		<b>61 983</b>	<b>9 496 229</b>
<b>Finanskostnader</b>			
Annen rentekostnad		-29 280	-114 295
Annen finanskostnad		-49 707	-40 338
<b>Sum finanskostnader</b>		<b>-78 987</b>	<b>-154 632</b>
<b>Netto finans</b>		<b>-17 004</b>	<b>9 341 597</b>
<b>Resultat før skattekostnad</b>		<b>716 931</b>	<b>9 088 015</b>
Skattekostnad	4, 5	-217 231	-2 027 936
<b>Årsresultat</b>		<b>499 700</b>	<b>7 060 079</b>
<b>Overføringer</b>			
Tilleggsutbytte		3 750 000	0
Avgitt konsernbidrag		467 461	0
Annen egenkapital		-3 717 761	7 060 079
<b>Sum overføringer</b>		<b>499 700</b>	<b>7 060 079</b>



ROSNES PRODUKSJON AS  
998 190 940

## Balanse

	Note	31.12.2023	31.12.2022
<b>EIENDELER</b>			
<b>Anleggsmidler</b>			
<b>Varige driftsmidler</b>			
Tomter, bygninger og annen fast eiendom	3	2 802 114	3 298 969
Maskiner og anlegg	3	50 608	93 140
Driftsløsøre, inventar, verktøy, kontormaskiner, ol.	3	15 156	0
<b>Sum varige driftsmidler</b>		<b>2 867 878</b>	<b>3 392 109</b>
<b>Finansielle anleggsmidler</b>			
Andre langsiktige fordringer		267 200	0
<b>Sum finansielle anleggsmidler</b>		<b>267 200</b>	<b>0</b>
<b>Sum anleggsmidler</b>		<b>3 135 078</b>	<b>3 392 109</b>
<b>Omløpsmidler</b>			
<b>Varer</b>			
Varer		4 175 312	2 789 458
<b>Sum varer</b>		<b>4 175 312</b>	<b>2 789 458</b>
<b>Fordringer</b>			
Kundefordringer		2 680 546	3 233 999
Andre kortsiktige fordringer		1 291 976	4 336 645
<b>Sum fordringer</b>		<b>3 972 522</b>	<b>7 570 644</b>
<b>Bankinnskudd, kontanter og lignende</b>			
Bankinnskudd, kontanter og lignende		2 451 991	9 536 992
<b>Sum bankinnskudd, kontanter og lignende</b>		<b>2 451 991</b>	<b>9 536 992</b>
<b>Sum omløpsmidler</b>		<b>10 599 825</b>	<b>19 897 094</b>
<b>SUM EIENDELER</b>		<b>13 734 902</b>	<b>23 289 202</b>



ROSNES PRODUKSJON AS  
998 190 940

## Balanse

	Note	31.12.2023	31.12.2022
<b>EGENKAPITAL OG GJELD</b>			
<b>Egenkapital</b>			
<b>Innskutt egenkapital</b>			
Aksjekapital	6, 7	300 000	300 000
Overkurs	7	1 802 802	1 802 802
<b>Sum innskutt egenkapital</b>		<b>2 102 802</b>	<b>2 102 802</b>
<b>Opptjent egenkapital</b>			
Annen egenkapital	7	6 417 428	10 135 189
<b>Sum opptjent egenkapital</b>		<b>6 417 428</b>	<b>10 135 189</b>
<b>Sum egenkapital</b>		<b>8 520 230</b>	<b>12 237 991</b>
<b>Gjeld</b>			
<b>Annen langsiktig gjeld</b>			
Gjeld til kredittinstitusjoner		0	1 407 396
<b>Sum annen langsiktig gjeld</b>		<b>0</b>	<b>1 407 396</b>
<b>Kortsiktig gjeld</b>			
Leverandørgjeld		2 369 224	3 797 077
Betalbar skatt	4, 5	85 384	2 027 936
Skyldige offentlige avgifter		302 363	228 499
Kortsiktig konserngjeld		599 308	0
Annen kortsiktig gjeld		1 858 393	3 590 303
<b>Sum kortsiktig gjeld</b>		<b>5 214 673</b>	<b>9 643 815</b>
<b>Sum gjeld</b>		<b>5 214 673</b>	<b>11 051 211</b>
<b>SUM EGENKAPITAL OG GJELD</b>		<b>13 734 902</b>	<b>23 289 202</b>

Per Erik Rosnes  
styrets leder / daglig leder

Erik Rosnes  
styremedlem

Rolf Ingvar Fuglerud  
styremedlem

Jan Rolf Fuglerud  
styremedlem



ROSNES PRODUKSJON AS  
998 190 940

## Noter

### Regnskapsprinsipper

Årsregnskapet er satt opp i samsvar med regnskapsloven og god regnskapsskikk for små foretak.

#### Salgsinntekter

Inntektsføring ved salg av varer skjer på leveringstidspunktet. Tjenester inntektsføres etter hvert som de leveres.

#### Klassifisering og vurdering av balanseposter

Anleggsmidler er eiendeler bestemt til varig eie eller bruk. Eiendeler som er knyttet til varekretsløpet er klassifisert som omløpsmidler. Fordringer klassifiseres som omløpsmidler hvis de forfaller til betaling innen ett år etter transaksjonsdagen. Tilsvarende klassifiseres gjeld som kortsiktig hvis gjelden forfaller til betaling innen ett år.

Omløpsmidler vurderes til laveste av anskaffelseskost og virkelig verdi. Kortsiktig gjeld balanseføres til nominelt beløp på etableringstidspunktet. Anleggsmidler vurderes til anskaffelseskost. Varige anleggsmidler avskrives etter en fornuftig avskrivningsplan. Anleggsmidlene nedskrives til virkelig verdi ved verdifall som ikke forventes å være forbigående. Langsiktig gjeld med unntak av andre avsetninger balanseføres til nominelt beløp på etableringstidspunktet.

#### Fordringer

Kundefordringer og andre fordringer er oppført i balansen til pålydende etter fradrag for avsetning til forventet tap. Avsetning til tap gjøres på grunnlag av individuelle vurderinger av de enkelte fordringene.

#### Varebeholdninger

Egentilvirkede ferdigvarer og varer under tilvirkning er vurdert til variabel tilvirkningskost. For råvarer er gjenanskaffelseskost vurdert som tilnærming til virkelig verdi. Det foretas nedskrivning for påregnelig ukurans.

#### Varige driftsmidler

Varige driftsmidler balanseføres og avskrives over driftsmidlenes levetid dersom de har antatt levetid over 3 år og har en kostpris som overstiger kr 15 000. Direkte vedlikehold av driftsmidler kostnadsføres løpende under driftskostnader, mens påkostninger eller forbedringer tillegges driftsmidlets kostpris og avskrives i takt med driftsmidlet.

#### Forøvrig er følgende regnskapsprinsipper anvendt:

Forsikret pensjonsforpliktelse er ikke balanseført - kostnaden er lik premien. Leieavtaler er ikke balanseført. Fordringer og gjeld i utenlandsk valuta er verdsatt til kursen ved regnskapsårets slutt. Kursgevinster og kurstap i utenlandsk valuta føres som finansinntekt og finanskosnad.

#### Skatt

Skattekostnaden i resultatregnskapet omfatter både periodens betalbare skatt og endring i utsatt skatt. Utsatt skatt er beregnet med 22% på grunnlag av de midlertidige forskjeller som eksisterer mellom regnskapsmessige og skattemessige verdier, samt skattemessig underskudd til fremføring ved utgangen av regnskapsåret. Skatteøkende og skattereduserende midlertidige forskjeller som reverserer eller kan reversere i samme periode er fastsatt og skattevirkningen er beregnet på nettogrunnlaget.

Selskapet har ikke endret regnskapsprinsipp fra 2022 til 2023.



ROSNES PRODUKSJON AS  
998 190 940

## Note 1 - Lønnskostnader

Spesifikasjon av lønnskostnader	2023	2022
Lønn	4 523 789	3 190 594
Arbeidsgiveravgift	640 799	449 542
Pensjonskostnader	31 402	38 089
Andre relaterte ytelser	48 163	51 125
<b>Sum</b>	<b>5 244 153</b>	<b>3 729 350</b>

## Note 2 - Antall årsverk

Antall årsverk sysselsatt i regnskapsåret: 8

## Note 3 - Varige driftsmidler og immaterielle eiendeler

	Varige driftsmidler
Anskaffelseskost 01.01.	9 462 782
Tilgang i året	17 600
Avgang i året	0
<b>Anskaffelseskost 31.12.</b>	<b>9 480 382</b>
Samlede avskrivninger, nedskrivninger og reverseringer av nedskrivninger	-6 612 505
<b>Balanseført verdi per 31.12.</b>	<b>2 867 877</b>
Avskrivninger, nedskrivninger og reverseringer av nedskrivninger i regnskapsåret	541 831

## Note 4 - Spesifisering av skatt

Skattekostnad	2023	2022
Betalbar skatt på alminnelig inntekt	217 231	2 027 936
<b>Skattekostnad</b>	<b>217 231</b>	<b>2 027 936</b>
<b>Skattepliktig inntekt</b>		
Resultat før skatt	716 931	9 088 015
Permanente forskjeller	22 081	527
+/- Endring i midlertidige forskjeller	248 404	129 350
+/- Mottatt/avgitt konsernbidrag	-599 308	0
<b>Skattepliktig inntekt</b>	<b>388 108</b>	<b>9 217 892</b>
<b>Betalbar skatt i balansen</b>		
Betalbar skatt på årets resultat	217 231	2 027 936
Betalbar skatt på konsernbidrag	-131 847	0
Sum betalbar skatt i balansen	85 384	2 027 936



ROSNES PRODUKSJON AS  
998 190 940

## Note 5 - Midlertidige forskjeller - utsatt skatt/skattefordel

Utsatt skatt/utsatt skattefordel i balansen avsettes på grunnlag av forskjeller mellom regnskapsmessige og skattemessige verdier i henhold til norsk regnskapsstandard for skatt.

Midlertidige skatteøkende og skattereduserende forskjeller som kan utlignes er nettoført.

Midlertidige forskjeller knyttet til:	01.01.2023	31.12.2023	Endring
Anleggsmidler	-563 441	-811 138	247 697
Omløpsmidler	-38 443	-39 150	707
<b>Netto forskjeller</b>	<b>-601 884</b>	<b>-850 288</b>	<b>248 404</b>
Skattereduserende forskjeller som ikke kan utlignes	601 884	850 288	-248 404
<b>Sum midlertidige forskjeller som påvirker betalbar skatt</b>	<b>0</b>	<b>0</b>	<b>0</b>
<b>Utsatt skatt 31.12.2023 basert på 22 %</b>	<b>0</b>	<b>0</b>	<b>0</b>

## Note 6 - Aksjekapital

Aksjeklasse	Antall aksjer	Aksjenes pålydende	Bokført verdi
Ordinære	300	1 000	300 000

Aksjonærer	Antall aksjer	Eierandel %	Aksjeklasse
Sensor Holding AS	300	100,00	Ordinære

## Note 7 - Egenkapital

	Aksjekapital	Overkurs	Opptjent egenkapital	Sum
Egenkapital 31.12.2022	300 000	1 802 802	10 135 189	12 237 991
Årsresultat	0	0	499 700	499 700
Tilleggsutbytte i løpet av året, basert på siste fastsatte regnskap	0	0	-3 750 000	-3 750 000
- Avgitt konsernbidrag	0	0	-467 461	-467 461
<b>Egenkapital 31.12.2023</b>	<b>300 000</b>	<b>1 802 802</b>	<b>6 417 428</b>	<b>8 520 230</b>



**KPMG AS**  
Nordre Fokserød 14  
P.O. Box 150  
N-3201 Sandefjord

Telephone +47 45 40 40 63  
Internet [www.kpmg.no](http://www.kpmg.no)  
Enterprise 935 174 627 MVA

Til generalforsamlingen i Rosnes Produksjon AS

## Uavhengig revisors beretning

### Konklusjon

Vi har revidert årsregnskapet for Rosnes Produksjon AS som består av balanse per 31. desember 2023, resultatregnskap for regnskapsåret avsluttet per denne datoen og noter til årsregnskapet, herunder et sammendrag av viktige regnskapsprinsipper.

### Etter vår mening

- oppfyller årsregnskapet gjeldende lovkrav, og
- gir årsregnskapet et rettviseende bilde av selskapets finansielle stilling per 31. desember 2023, og av dets resultater for regnskapsåret avsluttet per denne datoen i samsvar med regnskapslovens regler og god regnskapsskikk i Norge.

### Grunnlag for konklusjonen

Vi har gjennomført revisjonen i samsvar med International Standards on Auditing (ISA-ene). Våre oppgaver og plikter i henhold til disse standardene er beskrevet nedenfor under *Revisors oppgaver og plikter ved revisjonen av årsregnskapet*. Vi er uavhengige av selskapet i samsvar med kravene i relevante lover og forskrifter i Norge og International Code of Ethics for Professional Accountants (inkludert internasjonale uavhengighetsstandarder) utstedt av International Ethics Standards Board for Accountants (IESBA-reglene), og vi har overholdt våre øvrige etiske forpliktelser i samsvar med disse kravene. Innhentet revisjonsbevis er etter vår vurdering tilstrekkelig og hensiktsmessig som grunnlag for vår konklusjon.

### Styrets og daglig leders ansvar for årsregnskapet

Styret og daglig leder (ledelsen) er ansvarlige for å utarbeide årsregnskapet og for at det gir et rettviseende bilde i samsvar med regnskapslovens regler og god regnskapsskikk i Norge. Ledelsen er også ansvarlig for slik internkontroll som den finner nødvendig for å kunne utarbeide et årsregnskap som ikke inneholder vesentlig feilinformasjon, verken som følge av misligheter eller utilsiktede feil.

Ved utarbeidelsen av årsregnskapet må ledelsen ta standpunkt til selskapets evne til fortsatt drift og opplyse om forhold av betydning for fortsatt drift. Forutsetningen om fortsatt drift skal legges til grunn for årsregnskapet så lenge det ikke er sannsynlig at virksomheten vil bli avvirket.

### Revisors oppgaver og plikter ved revisjonen av årsregnskapet

Vårt mål er å oppnå betryggende sikkerhet for at årsregnskapet som helhet ikke inneholder vesentlig feilinformasjon, verken som følge av misligheter eller utilsiktede feil, og å avgi en revisjonsberetning som inneholder vår konklusjon. Betryggende sikkerhet er en høy grad av sikkerhet, men ingen garanti for at en revisjon utført i samsvar med ISA-ene, alltid vil avdekke vesentlig feilinformasjon. Feilinformasjon kan oppstå som følge av misligheter eller utilsiktede feil. Feilinformasjon er å anse som vesentlig dersom den enkeltvis eller samlet med rimelighet kan forventes å påvirke de økonomiske beslutningene som brukerne foretar på grunnlag av årsregnskapet.

#### Offices in:

© KPMG AS, a Norwegian limited liability company and a member firm of the KPMG global organization of independent member firms affiliated with KPMG International Limited, a private English company limited by guarantee. All rights reserved.

Statsautoriserte revisorer - medlemmer av Den norske Revisorforening

Oslo	Elverum	Mo i Rana	Tromsø
Alta	Finnsnes	Molde	Trondheim
Arendal	Hamar	Sandefjord	Tynset
Bergen	Haugesund	Stavanger	Ulsteinvik
Bodo	Knarvik	Stord	Ålesund
Drammen	Kristiansand	Strøme	



Som del av en revisjon i samsvar med ISA-ene, utøver vi profesjonelt skjønn og utviser profesjonell skepsis gjennom hele revisjonen. I tillegg:

- identifiserer og vurderer vi risikoen for vesentlig feilinformasjon i regnskapet, enten det skyldes misligheter eller utilsiktede feil. Vi utformer og gjennomfører revisjonshandlinger for å håndtere slike risikoer, og innhenter revisjonsbevis som er tilstrekkelig og hensiktsmessig som grunnlag for vår konklusjon. Risikoen for at vesentlig feilinformasjon som følge av misligheter ikke blir avdekket, er høyere enn for feilinformasjon som skyldes utilsiktede feil, siden misligheter kan innebære samarbeid, forfalskning, bevisste utelatelser, uriktige fremstillinger eller overstyring av internkontroll.
- opparbeider vi oss en forståelse av intern kontroll som er relevant for revisjonen, for å utforme revisjonshandlinger som er hensiktsmessige etter omstendighetene, men ikke for å gi uttrykk for en mening om effektiviteten av selskapets interne kontroll.
- evaluerer vi om de anvendte regnskapsprinsippene er hensiktsmessige og om regnskapsestimatene og tilhørende noteopplysninger utarbeidet av ledelsen er rimelige.
- konkluderer vi på om ledelsens bruk av fortsatt drift-forutsetningen er hensiktsmessig, og, basert på innhentede revisjonsbevis, hvorvidt det foreligger vesentlig usikkerhet knyttet til hendelser eller forhold som kan skape tvil av betydning om selskapets evne til fortsatt drift. Dersom vi konkluderer med at det eksisterer vesentlig usikkerhet, kreves det at vi i revisjonsberetningen henleder oppmerksomheten på tilleggsopplysningene i årsregnskapet, eller, dersom slike tilleggsopplysninger ikke er tilstrekkelige, at vi modifiserer vår konklusjon. Våre konklusjoner er basert på revisjonsbevis innhentet frem til datoen for revisjonsberetningen. Etterfølgende hendelser eller forhold kan imidlertid medføre at selskapet ikke kan fortsette driften.
- evaluerer vi den samlede presentasjonen, strukturen og innholdet i årsregnskapet, inkludert tilleggsopplysningene, og hvorvidt årsregnskapet gir uttrykk for de underliggende transaksjonene og hendelsene på en måte som gir et rettviseende bilde.

Vi kommuniserer med styret blant annet om det planlagte innholdet i og tidspunkt for revisjonsarbeidet og eventuelle vesentlige funn i revisjonen, herunder vesentlige svakheter i intern kontroll som vi avdekker gjennom revisjonen.

Sandefjord, 4. juni 2024


KPMG AS


Frode Bohlin Lea  
Statsautorisert revisor




Årsregnskap for  
**ROSNES PRODUKSJON AS**  
998190940  
Regnskapsår  
01.01.2023 - 31.12.2023

 BankID Signing  
Erik Rosnes  
2024-05-29

 BankID Signing  
Per Erik Rosnes  
2024-05-29

 BankID Signing  
Rolf Ingvar Fuglerud  
2024-05-30

 BankID Signing  
Jan Rolf Fuglerud  
2024-05-30



ROSNES PRODUKSJON AS  
998 190 940

## Resultatregnskap

	Note	2023	2022
<b>Driftsinntekter</b>			
Salgsinntekt		33 558 247	35 150 022
Annen driftsinntekt		310 223	517 924
<b>Sum driftsinntekter</b>		<b>33 868 470</b>	<b>35 667 946</b>
<b>Driftskostnader</b>			
Endring i beholdning av varer under tilvirkning og ferdig tilvirkede varer		1 385 854	84 183
Varekostnad		-17 191 961	-17 587 707
Lønnskostnad	1, 2	-5 244 153	-3 729 350
Avskrivning på varige driftsmidler og immaterielle eiendeler	3	-541 831	-646 953
Annen driftskostnad		-11 542 444	-14 041 701
<b>Sum driftskostnader</b>		<b>-33 134 535</b>	<b>-35 921 528</b>
<b>Driftsresultat</b>		<b>733 935</b>	<b>-253 582</b>
<b>Finansinntekter</b>			
Annen renteinntekt		7 087	2 694
Annen finansinntekt		54 896	9 493 535
<b>Sum finansinntekter</b>		<b>61 983</b>	<b>9 496 229</b>
<b>Finanskostnader</b>			
Annen rentekostnad		-29 280	-114 295
Annen finanskostnad		-49 707	-40 338
<b>Sum finanskostnader</b>		<b>-78 987</b>	<b>-154 632</b>
<b>Netto finans</b>		<b>-17 004</b>	<b>9 341 597</b>
<b>Resultat før skattekostnad</b>		<b>716 931</b>	<b>9 088 015</b>
Skattekostnad	4, 5	-217 231	-2 027 936
<b>Årsresultat</b>		<b>499 700</b>	<b>7 060 079</b>
<b>Overføringer</b>			
Tilleggsutbytte		3 750 000	0
Avgitt konsernbidrag		467 461	0
Annen egenkapital		-3 717 761	7 060 079
<b>Sum overføringer</b>		<b>499 700</b>	<b>7 060 079</b>





ROSNES PRODUKSJON AS  
998 190 940


## Balanse

	Note	31.12.2023	31.12.2022
<b>EIENDELER</b>			
<b>Anleggsmidler</b>			
<b>Varige driftsmidler</b>			
Tomter, bygninger og annen fast eiendom	3	2 802 114	3 298 969
Maskiner og anlegg	3	50 608	93 140
Driftsløsøre, inventar, verktøy, kontormaskiner, ol.	3	15 156	0
<b>Sum varige driftsmidler</b>		<b>2 867 878</b>	<b>3 392 109</b>
<b>Finansielle anleggsmidler</b>			
Andre langsiktige fordringer		267 200	0
<b>Sum finansielle anleggsmidler</b>		<b>267 200</b>	<b>0</b>
<b>Sum anleggsmidler</b>		<b>3 135 078</b>	<b>3 392 109</b>
<b>Omløpsmidler</b>			
<b>Varer</b>			
Varer		4 175 312	2 789 458
<b>Sum varer</b>		<b>4 175 312</b>	<b>2 789 458</b>
<b>Fordringer</b>			
Kundefordringer		2 680 546	3 233 999
Andre kortsiktige fordringer		1 291 976	4 336 645
<b>Sum fordringer</b>		<b>3 972 522</b>	<b>7 570 644</b>
<b>Bankinnskudd, kontanter og lignende</b>			
Bankinnskudd, kontanter og lignende		2 451 991	9 536 992
<b>Sum bankinnskudd, kontanter og lignende</b>		<b>2 451 991</b>	<b>9 536 992</b>
<b>Sum omløpsmidler</b>		<b>10 599 825</b>	<b>19 897 094</b>
<b>SUM EIENDELER</b>		<b>13 734 902</b>	<b>23 289 202</b>

 BankID Signing  
Erik Rosnes  
2024-05-29

 BankID Signing  
Per Erik Rosnes  
2024-05-29

 BankID Signing  
Rolf Ingvar Fuglerud  
2024-05-30

 BankID Signing  
Jan Rolf Fuglerud  
2024-05-30



ROSNES PRODUKSJON AS  
998 190 940

## Balanse

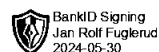

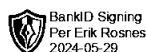
	Note	31.12.2023	31.12.2022
<b>EGENKAPITAL OG GJELD</b>			
<b>Egenkapital</b>			
<b>Innskutt egenkapital</b>			
Aksjekapital	6, 7	300 000	300 000
Overkurs	7	1 802 802	1 802 802
<b>Sum innskutt egenkapital</b>		<b>2 102 802</b>	<b>2 102 802</b>
<b>Opptjent egenkapital</b>			
Annen egenkapital	7	6 417 428	10 135 189
<b>Sum opptjent egenkapital</b>		<b>6 417 428</b>	<b>10 135 189</b>
<b>Sum egenkapital</b>		<b>8 520 230</b>	<b>12 237 991</b>
<b>Gjeld</b>			
<b>Annen langsiktig gjeld</b>			
Gjeld til kredittinstitusjoner		0	1 407 396
<b>Sum annen langsiktig gjeld</b>		<b>0</b>	<b>1 407 396</b>
<b>Kortsiktig gjeld</b>			
Leverandørgjeld		2 369 224	3 797 077
Betalbar skatt	4, 5	85 384	2 027 936
Skyldige offentlige avgifter		302 363	228 499
Kortsiktig konserngjeld		599 308	0
Annen kortsiktig gjeld		1 858 393	3 590 303
<b>Sum kortsiktig gjeld</b>		<b>5 214 673</b>	<b>9 643 815</b>
<b>Sum gjeld</b>		<b>5 214 673</b>	<b>11 051 211</b>
<b>SUM EGENKAPITAL OG GJELD</b>		<b>13 734 902</b>	<b>23 289 202</b>

Per Erik Rosnes  
styrets leder / daglig leder

Erik Rosnes  
styremedlem

Rolf Ingvar Fuglerud  
styremedlem

Jan Rolf Fuglerud  
styremedlem





ROSNES PRODUKSJON AS  
998 190 940

## Noter

### Regnskapsprinsipper

Årsregnskapet er satt opp i samsvar med regnskapsloven og god regnskapsskikk for små foretak.

#### Salgsinntekter

Inntektsføring ved salg av varer skjer på leveringstidspunktet. Tjenester inntektsføres etter hvert som de leveres.

#### Klassifisering og vurdering av balanseposter

Anleggsmidler er eiendeler bestemt til varig eie eller bruk. Eiendeler som er knyttet til varekretsløpet er klassifisert som omløpsmidler. Fordringer klassifiseres som omløpsmidler hvis de forfaller til betaling innen ett år etter transaksjonsdagen. Tilsvarende klassifiseres gjeld som kortsiktig hvis gjelden forfaller til betaling innen ett år.

Omløpsmidler vurderes til laveste av anskaffelseskost og virkelig verdi. Kortsiktig gjeld balanseføres til nominelt beløp på etableringstidspunktet. Anleggsmidler vurderes til anskaffelseskost. Varige anleggsmidler avskrives etter en fornuftig avskrivningsplan. Anleggsmidlene nedskrives til virkelig verdi ved verdifall som ikke forventes å være forbigående. Langsiktig gjeld med unntak av andre avsetninger balanseføres til nominelt beløp på etableringstidspunktet.

#### Fordringer

Kundefordringer og andre fordringer er oppført i balansen til pålydende etter fradrag for avsetning til forventet tap. Avsetning til tap gjøres på grunnlag av individuelle vurderinger av de enkelte fordringene.

#### Varebeholdninger

Egentilvirkede ferdigvarer og varer under tilvirkning er vurdert til variabel tilvirkningskost. For råvarer er gjenanskaffelseskost vurdert som tilnærming til virkelig verdi. Det foretas nedskrivning for påregnelig ukurans.

#### Varige driftsmidler

Varige driftsmidler balanseføres og avskrives over driftsmidlenes levetid dersom de har antatt levetid over 3 år og har en kostpris som overstiger kr 15 000. Direkte vedlikehold av driftsmidler kostnadsføres løpende under driftskostnader, mens påkostninger eller forbedringer tillegges driftsmidlets kostpris og avskrives i takt med driftsmidlet.

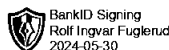
#### Forøvrig er følgende regnskapsprinsipper anvendt:

Forsikret pensjonsforpliktelse er ikke balanseført - kostnaden er lik premien. Leieavtaler er ikke balanseført. Fordringer og gjeld i utenlandsk valuta er verdsatt til kursen ved regnskapsårets slutt. Kursgevinster og kurstap i utenlandsk valuta føres som finansinntekt og finanskosnad.

#### Skatt

Skattekostnaden i resultatregnskapet omfatter både periodens betalbare skatt og endring i utsatt skatt. Utsatt skatt er beregnet med 22% på grunnlag av de midlertidige forskjeller som eksisterer mellom regnskapsmessige og skattemessige verdier, samt skattemessig underskudd til fremføring ved utgangen av regnskapsåret. Skatteøkende og skattereduserende midlertidige forskjeller som reverserer eller kan reversere i samme periode er fastsatt og skattevirkningen er beregnet på nettogrunnlaget.

Selskapet har ikke endret regnskapsprinsipp fra 2022 til 2023.





ROSNES PRODUKSJON AS  
998 190 940

## Note 1 - Lønnskostnader

Spesifikasjon av lønnskostnader	2023	2022
Lønn	4 523 789	3 190 594
Arbeidsgiveravgift	640 799	449 542
Pensjonskostnader	31 402	38 089
Andre relaterte ytelser	48 163	51 125
<b>Sum</b>	<b>5 244 153</b>	<b>3 729 350</b>

## Note 2 - Antall årsverk

Antall årsverk sysselsatt i regnskapsåret: 8

## Note 3 - Varige driftsmidler og immaterielle eiendeler

	Varige driftsmidler
Anskaffelseskost 01.01.	9 462 782
Tilgang i året	17 600
Avgang i året	0
<b>Anskaffelseskost 31.12.</b>	<b>9 480 382</b>
Samlede avskrivninger, nedskrivninger og reverseringer av nedskrivninger	-6 612 505
<b>Balanseført verdi per 31.12.</b>	<b>2 867 877</b>
Avskrivninger, nedskrivninger og reverseringer av nedskrivninger i regnskapsåret	541 831

## Note 4 - Spesifisering av skatt

Skattekostnad	2023	2022
Betalbar skatt på alminnelig inntekt	217 231	2 027 936
<b>Skattekostnad</b>	<b>217 231</b>	<b>2 027 936</b>
<b>Skattepliktig inntekt</b>		
Resultat før skatt	716 931	9 088 015
Permanente forskjeller	22 081	527
+/- Endring i midlertidige forskjeller	248 404	129 350
+/- Mottatt/avgitt konsernbidrag	-599 308	0
<b>Skattepliktig inntekt</b>	<b>388 108</b>	<b>9 217 892</b>
<b>Betalbar skatt i balansen</b>		
Betalbar skatt på årets resultat	217 231	2 027 936
Betalbar skatt på konsernbidrag	-131 847	0
Sum betalbar skatt i balansen	85 384	2 027 936



ROSNES PRODUKSJON AS  
998 190 940

## Note 5 - Midlertidige forskjeller - utsatt skatt/skattefordel

Utsatt skatt/utsatt skattefordel i balansen avsettes på grunnlag av forskjeller mellom regnskapsmessige og skattemessige verdier i henhold til norsk regnskapsstandard for skatt.

Midlertidige skatteøkende og skattereduserende forskjeller som kan utlignes er nettoført.

Midlertidige forskjeller knyttet til:	01.01.2023	31.12.2023	Endring
Anleggsmidler	-563 441	-811 138	247 697
Omløpsmidler	-38 443	-39 150	707
<b>Netto forskjeller</b>	<b>-601 884</b>	<b>-850 288</b>	<b>248 404</b>
Skattereduserende forskjeller som ikke kan utlignes	601 884	850 288	-248 404
<b>Sum midlertidige forskjeller som påvirker betalbar skatt</b>	<b>0</b>	<b>0</b>	<b>0</b>
<b>Utsatt skatt 31.12.2023 basert på 22 %</b>	<b>0</b>	<b>0</b>	<b>0</b>

## Note 6 - Aksjekapital

Aksjeklasse	Antall aksjer	Aksjenes pålydende	Bokført verdi
Ordinære	300	1 000	300 000

Aksjonærer	Antall aksjer	Eierandel %	Aksjeklasse
Sensor Holding AS	300	100,00	Ordinære

## Note 7 - Egenkapital

	Aksjekapital	Overkurs	Opptjent egenkapital	Sum
Egenkapital 31.12.2022	300 000	1 802 802	10 135 189	12 237 991
Årsresultat	0	0	499 700	499 700
Tilleggsutbytte i løpet av året, basert på siste fastsatte regnskap	0	0	-3 750 000	-3 750 000
- Avgitt konsernbidrag	0	0	-467 461	-467 461
<b>Egenkapital 31.12.2023</b>	<b>300 000</b>	<b>1 802 802</b>	<b>6 417 428</b>	<b>8 520 230</b>