



## ÅRSREGNSKAPET FOR REGNSKAPSÅRET 2023 - GENERELL INFORMASJON

### Enheten

Organisasjonsnummer:	982 215 013
Organisasjonsform:	Aksjeselskap
Foretaksnavn:	KIMEK OFFSHORE AS
Forretningsadresse:	Storgata 4 9900 KIRKENES

### Regnskapsår

Årsregnskapets periode:	01.01.2023 - 31.12.2023
-------------------------	-------------------------

### Konsern

Morselskap i konsern:	Ja
Konsernregnskap lagt ved:	Nei

### Regnskapsregler

Regler for små foretak benyttet:	Ja
Benyttet ved utarbeidelsen av årsregnskapet til selskapet:	Regnskapslovens alminnelige regler

### Årsregnskapet fastsatt av kompetent organ

Bekreftet av representant for selskapet:	Greger Mannsverk
Dato for fastsettelse av årsregnskapet:	15.03.2024

### Grunnlag for avgivelse

År 2023: Årsregnskapet er elektronisk innlevert  
År 2022: Tall er hentet fra elektronisk innlevert årsregnskap fra 2023

*Det er ikke krav til at årsregnskapet m.v. som sendes til Regnskapsregisteret er undertegnet. Kontrollen på at dette er utført ligger hos revisor/enhetens øverste organ. Sikkerheten ivaretas ved at innsender har rolle/rettighet for innsending av årsregnskapet via Altinn, og ved at det bekreftes at årsregnskapet er fastsatt av kompetent organ.*

Brønnøysundregistrene, 28.05.2025



### Resultatregnskap

Beløp i: NOK	Note	2023	2022
<b>RESULTATREGNSKAP</b>			
<b>Inntekter</b>			
Salgsinntekt		25 875 723	21 833 076
<b>Sum inntekter</b>		<b>25 875 723</b>	<b>21 833 076</b>
<b>Kostnader</b>			
Varekostnad		2 992 063	1 418 854
Innkjøpte tjenester prosjekt		520 922	186 362
Lønnskostnader	2	19 155 192	17 045 593
Andre driftskostnader	2	739 955	1 413 944
<b>Sum kostnader</b>		<b>23 408 133</b>	<b>20 064 753</b>
<b>Driftsresultat</b>		<b>2 467 590</b>	<b>1 768 323</b>
<b>Finansinntekter og finanskostnader</b>			
Annen renteinntekt		93 548	54 109
Andre finansinntekter		2 318	2 233
<b>Sum finansinntekter</b>		<b>95 866</b>	<b>56 342</b>
Nedskrivning av finansielle eiendeler		1 217 259	
Annen rentekostnad		7 366	64
Andre finanskostnader	4	90 000	26 371
<b>Sum finanskostnader</b>		<b>1 314 625</b>	<b>26 435</b>
<b>Netto finans</b>		<b>-1 218 759</b>	<b>29 907</b>
<b>Ordinært resultat før skattekostnad</b>		<b>1 248 830</b>	<b>1 798 230</b>
Skattekostnad på resultat	3	353 312	609 424
<b>Ordinært resultat etter skattekostnad</b>		<b>895 518</b>	<b>1 188 806</b>
<b>Årsresultat</b>		<b>895 518</b>	<b>1 188 806</b>
<b>Årsresultat etter minoritetsinteresser</b>		<b>895 518</b>	<b>1 188 806</b>
<b>Totalresultat</b>		<b>895 518</b>	<b>1 188 806</b>



## Resultatregnskap

<b>Beløp i: NOK</b>	<b>Note</b>	<b>2023</b>	<b>2022</b>
<b>Overføringer og disponeringer</b>			
Avsatt til annen egenkapital		895 518	1 188 806
<b>Sum overføringer og disponeringer</b>		<b>895 518</b>	<b>1 188 806</b>



## Balanse

Beløp i: NOK	Note	2023	2022
<b>BALANSE - EIENDELER</b>			
<b>Anleggsmidler</b>			
<b>Immaterielle eiendeler</b>			
Utsatt skattefordel	3		
<b>Finansielle anleggsmidler</b>			
Investering i datterselskap	5	1	1 217 260
Investeringer i aksjer	5	61 000	61 000
Andre langsiktige fordringer	6	2 279 000	2 343 000
<b>Sum finansielle anleggsmidler</b>		<b>2 340 001</b>	<b>3 621 260</b>
<b>Sum anleggsmidler</b>		<b>2 340 001</b>	<b>3 621 260</b>
<b>Omløpsmidler</b>			
<b>Varer</b>			
<b>Fordringer</b>			
Kundefordringer	6, 11	4 899 542	3 262 411
Andre kortsiktige fordringer	7	102 973	93 281
<b>Sum fordringer</b>		<b>5 002 515</b>	<b>3 355 692</b>
<b>Bankinnskudd, kontanter og lignende</b>			
Bankinnskudd og kontanter	8	4 296 543	3 070 452
<b>Sum bankinnskudd, kontanter og lignende</b>		<b>4 296 543</b>	<b>3 070 452</b>
<b>Sum omløpsmidler</b>		<b>9 299 057</b>	<b>6 426 143</b>
<b>SUM EIENDELER</b>		<b>11 639 058</b>	<b>10 047 403</b>
<b>BALANSE - EGENKAPITAL OG GJELD</b>			
<b>Egenkapital</b>			
<b>Innskutt egenkapital</b>			
Aksjekapital	9, 10	100 000	100 000
<b>Sum innskutt egenkapital</b>		<b>100 000</b>	<b>100 000</b>



## Balanse

Beløp i: NOK	Note	2023	2022
<b>Opptjent egenkapital</b>			
Annen egenkapital	10	5 718 751	4 823 233
<b>Sum opptjent egenkapital</b>		<b>5 718 751</b>	<b>4 823 233</b>
<b>Sum egenkapital</b>		<b>5 818 751</b>	<b>4 923 233</b>
<b>Gjeld</b>			
<b>Langsiktig gjeld</b>			
Pensjonsforpliktelser		246 232	213 334
Utsatt skatt	3		
<b>Sum avsetninger for forpliktelser</b>		<b>246 232</b>	<b>213 334</b>
<b>Annen langsiktig gjeld</b>			
Gjeld til kredittinstitusjoner	11		
<b>Sum langsiktig gjeld</b>		<b>246 232</b>	<b>213 334</b>
<b>Kortsiktig gjeld</b>			
Leverandørgjeld	6	300 794	192 802
Betalbar skatt	3	353 312	609 424
Skyldige offentlige avgifter		2 440 911	2 079 294
Annen kortsiktig gjeld	6, 12	2 479 058	2 029 317
<b>Sum kortsiktig gjeld</b>		<b>5 574 075</b>	<b>4 910 837</b>
<b>Sum gjeld</b>		<b>5 820 307</b>	<b>5 124 171</b>
<b>SUM EGENKAPITAL OG GJELD</b>		<b>11 639 058</b>	<b>10 047 403</b>



## Brønnøysundregistrene

### ÅRSREGNSKAP FOR REGNSKAPSÅRET 2023 - GENERELL INFORMASJON

Journalnummer: 2024 704891

#### Enheten

Organisasjonsnummer: 982 215 013  
Organisasjonsform: Aksjeselskap  
Foretaksnavn: KIMEK OFFSHORE AS  
Forretningsadresse: Storgata 4  
9900 KIRKENES

#### Regnskapsår

Årsregnskapets periode: 01.01.2023 - 31.12.2023

#### Konsern

Morselskap i konsern: Ja  
Konsernregnskap lagt ved: Nei

#### Regnskapsregler

Regler for små foretak benyttet: Ja  
Benyttet ved utarbeidelsen av  
årsregnskapet til selskapet: Regnskapslovens alminnelige regler

#### Årsregnskapet fastsatt av kompetent organ

Bekreftet av representant for selskapet: Greger Mannsverk  
Dato for fastsettelse av årsregnskapet: 15.03.2024

#### Grunnlag for avgivelse

År 2023: Årsregnskap er elektronisk innlevert.  
År 2022: Tall er hentet fra elektronisk innlevert årsregnskap fra 2023.

*Det er ikke krav til at årsregnskapet m.v. som sendes til Regnskapsregisteret er undertegnet. Kontrollen på at dette er utført ligger hos revisor/enhetens øverste organ. Sikkerheten ivaretas ved at innsender har rolle/rettighet for innsending av årsregnskapet via Altinn, og ved at det bekreftes at årsregnskapet er fastsatt av kompetent organ.*

Brønnøysundregistrene, 03.08.2024



Organisasjonsnr: 982 215 013  
KIMEK OFFSHORE AS

## RESULTATREGNSKAP

<b>Beløp i: NOK</b>	<b>Note</b>	<b>2023</b>	<b>2022</b>
<b>RESULTATREGNSKAP</b>			
<b>Inntekter</b>			
Salgsinntekt		25 875 723	21 833 076
<b>Sum inntekter</b>		<b>25 875 723</b>	<b>21 833 076</b>
<b>Kostnader</b>			
Varekostnad		2 992 063	1 418 854
Innkjøpte tjenester prosjekt		520 922	186 362
Lønnskostnader	2	19 155 192	17 045 593
Andre driftskostnader	2	739 955	1 413 944
<b>Sum kostnader</b>		<b>23 408 133</b>	<b>20 064 753</b>
<b>Driftsresultat</b>		<b>2 467 590</b>	<b>1 768 323</b>
<b>Finansinntekter og finanskostnader</b>			
Annen renteinntekt		93 548	54 109
Andre finansinntekter		2 318	2 233
<b>Sum finansinntekter</b>		<b>95 866</b>	<b>56 342</b>
Nedskrivning av finansielle eiendeler			
Annen rentekostnad		1 217 259	64
Andre finanskostnader	4	7 366	26 371
<b>Sum finanskostnader</b>		<b>1 314 625</b>	<b>26 435</b>
<b>Netto finans</b>		<b>-1 218 759</b>	<b>29 907</b>
<b>Ordinært resultat før skattekostnad</b>			
Skattekostnad på resultat	3	1 248 830	1 798 230
<b>Ordinært resultat etter skattekostnad</b>		<b>895 518</b>	<b>1 188 806</b>
<b>Årsresultat</b>		<b>895 518</b>	<b>1 188 806</b>
<b>Årsresultat etter minoritetsinteresser</b>		<b>895 518</b>	<b>1 188 806</b>
<b>Totalresultat</b>		<b>895 518</b>	<b>1 188 806</b>
<b>Overføringer og disponeringer</b>			
Avsatt til annen egenkapital		895 518	1 188 806
<b>Sum overføringer og disponeringer</b>		<b>895 518</b>	<b>1 188 806</b>



Organisasjonsnr: 982 215 013  
KIMEK OFFSHORE AS

## BALANSE

Beløp i: NOK	Note	2023	2022
<b>BALANSE - EIENDELER</b>			
<b>Anleggsmidler</b>			
<b>Immaterielle eiendeler</b>			
Utsatt skattefordel	3		
<b>Finansielle anleggsmidler</b>			
Investering i datterselskap	5	1	1 217 260
Investeringer i aksjer	5	61 000	61 000
Andre langsiktige fordringer	6	2 279 000	2 343 000
<b>Sum finansielle anleggsmidler</b>		<b>2 340 001</b>	<b>3 621 260</b>
<b>Sum anleggsmidler</b>		<b>2 340 001</b>	<b>3 621 260</b>
<b>Omløpsmidler</b>			
<b>Varer</b>			
<b>Fordringer</b>			
Kundefordringer	6, 11	4 899 542	3 262 411
Andre kortsiktige fordringer	7	102 973	93 281
<b>Sum fordringer</b>		<b>5 002 515</b>	<b>3 355 692</b>
<b>Bankinnskudd, kontanter og lignende</b>			
Bankinnskudd og kontanter	8	4 296 543	3 070 452
<b>Sum bankinnskudd, kontanter og lignende</b>		<b>4 296 543</b>	<b>3 070 452</b>
<b>Sum omløpsmidler</b>		<b>9 299 057</b>	<b>6 426 143</b>
<b>SUM EIENDELER</b>		<b>11 639 058</b>	<b>10 047 403</b>
<b>BALANSE - EGENKAPITAL OG GJELD</b>			
<b>Egenkapital</b>			
<b>Innskutt egenkapital</b>			
Aksjekapital	9, 10	100 000	100 000
<b>Sum innskutt egenkapital</b>		<b>100 000</b>	<b>100 000</b>
<b>Opptjent egenkapital</b>			
Annen egenkapital	10	5 718 751	4 823 233
<b>Sum opptjent egenkapital</b>		<b>5 718 751</b>	<b>4 823 233</b>
<b>Sum egenkapital</b>		<b>5 818 751</b>	<b>4 923 233</b>



<b>Gjeld</b>			
<b>Langsiktig gjeld</b>			
Pensjonsforpliktelser		246 232	213 334
Utsatt skatt	3		
<b>Sum avsetninger for forpliktelser</b>		<b>246 232</b>	<b>213 334</b>
<b>Annen langsiktig gjeld</b>			
Gjeld til kredittinstitusjoner	11		
<b>Sum langsiktig gjeld</b>		<b>246 232</b>	<b>213 334</b>
<b>Kortsiktig gjeld</b>			
Leverandørgjeld	6	300 794	192 802
Betalbar skatt	3	353 312	609 424
Skyldige offentlige avgifter		2 440 911	2 079 294
Annen kortsiktig gjeld	6, 12	2 479 058	2 029 317
<b>Sum kortsiktig gjeld</b>		<b>5 574 075</b>	<b>4 910 837</b>
<b>Sum gjeld</b>		<b>5 820 307</b>	<b>5 124 171</b>
<b>SUM EGENKAPITAL OG GJELD</b>		<b>11 639 058</b>	<b>10 047 403</b>



Organisasjonsnr: 982 215 013  
KIMEK OFFSHORE AS

NOTEOPPLYSNINGER - SELSKAP - alle poster oppgitt i hele tall

Note  
2

Antall årsverk i regnskapsåret  
35.00

Sum Beløp

Balanseført verdi 31.12. Varige driftsmidler Immaterielle eiend.

**Konsernregnskap**

Morselskapet sitt navn

Forretningskontor for morselskapet

Begrunnelse for at datterselskap er utelatt fra konsolideringen

Samlet beløp - tilknyttet selskap Årets Fjorårets

Samlet beløp - foretak i samme konsern Årets Fjorårets

Samlet beløp - foretak i samme konsern Årets Fjorårets

Samlet beløp - felles kontrollert virksomhet Årets Fjorårets

Pantstillelse Beløp

Beholdning av egne aksjer Antall Pålydende Andel av aksjek.



# Kimek Offshore AS

## Resultatregnskap

Driftsinntekter og -kostnader	Note	2023	2022
Salgsinntekt		25 875 723	21 833 076
<b>Sum driftsinntekter</b>		<b>25 875 723</b>	<b>21 833 076</b>
Varekostnad		2 992 063	1 418 854
Lønnskostnader	2	19 155 192	17 045 593
Innkjøpte tjenester prosjekt		520 922	186 362
Andre driftskostnader	2	739 955	1 413 944
<b>Sum driftskostnader</b>		<b>23 408 133</b>	<b>20 064 753</b>
<b>Driftsresultat</b>		<b>2 467 590</b>	<b>1 768 323</b>
Finansinntekter og -kostnader			
Renteinntekter		93 548	54 109
Andre finansinntekter		2 318	2 233
Nedskrivning av finansielle eiendeler		1 217 259	0
Rentekostnader		7 366	64
Andre finanskostnader	4	90 000	26 371
<b>Resultat av finansposter</b>		<b>-1 218 759</b>	<b>29 907</b>
<b>Ordinært resultat før skattekostnad</b>		<b>1 248 830</b>	<b>1 798 230</b>
Skattekostnad på resultat	3	353 312	609 424
<b>Resultat</b>		<b>895 518</b>	<b>1 188 806</b>
<b>Årets resultat</b>		<b>895 518</b>	<b>1 188 806</b>
Overføringer			
Avsatt til annen egenkapital		895 518	1 188 806
<b>Sum overføringer</b>		<b>895 518</b>	<b>1 188 806</b>



## Kimek Offshore AS

Balanse pr. 31.12.






<b>EIENDELER</b>	<b>Note</b>	<b>2023</b>	<b>2022</b>
Finansielle anleggsmidler			
Aksjer i datterselskap	5	1	1 217 260
Investeringer i aksjer	5	61 000	61 000
Andre langsiktige fordringer	6	2 279 000	2 343 000
<b>Sum finansielle anleggsmidler</b>		<b>2 340 001</b>	<b>3 621 260</b>
<b>Sum anleggsmidler</b>		<b>2 340 001</b>	<b>3 621 260</b>
<b>OMLØPSMIDLER</b>			
Fordringer			
Kundefordringer	6, 11	4 899 542	3 262 411
Andre kortsiktige fordringer	7	102 973	93 281
<b>Sum fordringer</b>		<b>5 002 515</b>	<b>3 355 692</b>
Bankinnskudd og kontanter	8	4 296 543	3 070 452
<b>Sum bankinnskudd, kontanter o.l.</b>		<b>4 296 543</b>	<b>3 070 452</b>
<b>Sum omløpsmidler</b>		<b>9 299 057</b>	<b>6 426 143</b>
<b>SUM EIENDELER</b>		<b>11 639 058</b>	<b>10 047 403</b>



## Kimek Offshore AS

Balanse pr. 31.12.

EGENKAPITAL OG GJELD	Note	2023	2022
<b>EGENKAPITAL</b>			
Egenkapital			
Innskutt egenkapital			
Aksjekapital	9, 10	<u>100 000</u>	<u>100 000</u>
<b>Sum innskutt egenkapital</b>		<b><u>100 000</u></b>	<b><u>100 000</u></b>
Opptjent egenkapital			
Annen egenkapital	10	<u>5 718 751</u>	<u>4 823 233</u>
<b>Sum opptjent egenkapital</b>		<b><u>5 718 751</u></b>	<b><u>4 823 233</u></b>
<b>Sum egenkapital</b>		<b><u>5 818 751</u></b>	<b><u>4 923 233</u></b>
<b>GJELD</b>			
Avsetning for forpliktelser			
Pensjonsforpliktelser		<u>246 232</u>	<u>213 334</u>
<b>Sum avsetning for forpliktelser</b>		<b><u>246 232</u></b>	<b><u>213 334</u></b>
Annen langsiktig gjeld			
Kortsiktig gjeld			
Leverandørgjeld	6	<u>300 794</u>	<u>192 802</u>
Betalbar skatt	3	<u>353 312</u>	<u>609 424</u>
Skyldige offentlige avgifter		<u>2 440 911</u>	<u>2 079 294</u>
Annen kortsiktig gjeld	6, 12	<u>2 479 058</u>	<u>2 029 317</u>
<b>Sum kortsiktig gjeld</b>		<b><u>5 574 075</u></b>	<b><u>4 910 837</u></b>
<b>Sum gjeld</b>		<b><u>5 820 307</u></b>	<b><u>5 124 171</u></b>
<b>SUM EGENKAPITAL OG GJELD</b>		<b><u>11 639 058</u></b>	<b><u>10 047 403</u></b>

Kirkenes, 13/3 24  
Styret i Kimek Offshore AS  
Greger Mannsverk  
Styremedlem/Daglig leder  
Jan Tore Jørgensen  
Styreleder  
Eirik Wikan  
Styremedlem  
Trine Skårvik  
Styremedlem  
Monica Jerijærvi  
Styremedlem



## Note 1 Regnskapsprinsipper

### Regnskapsprinsipper

Årsregnskapet er satt opp i samsvar med regnskapslovens bestemmelser og god regnskapsskikk.

Selskapet har ikke utarbeidet konsernregnskap.

### Valuta

Transaksjoner i utenlandsk valuta omregnes til kursen på transaksjonstidspunktet. Pengeposter i utenlandsk valuta omregnes til norske kroner ved å benytte balansedagens kurs. Ikke-pengeposter som måles til historisk kurs uttrykt i utenlandsk valuta, omregnes til norske kroner ved å benytte valutakursen på transaksjonstidspunktet. Ikke-pengeposter som måles til virkelig verdi uttrykt i utenlandsk valuta, omregnes til valutakursen fastsatt på balansetidspunktet. Valutakursendringer resultatføres løpende i regnskapsperioden

### Salgsinntekter

Inntekter fra salg av varer resultatføres når levering har funnet sted og det vesentligste av risiko og avkastning er overført.

Inntekter fra salg av tjenester resultatføres i takt med prosjektets fullføringsgrad, og når utfallet av transaksjonen kan estimeres på en pålitelig måte. I den perioden det blir identifisert at et prosjekt vil gi et negativt resultat, vil det estimerte tapet bli resultatført i sin helhet.

### Skatt

Skattekostnad består av betalbar skatt og endring i utsatt skatt. Utsatt skatt/skattefordel er beregnet på alle forskjeller mellom regnskapsmessig og skattemessig verdi på eiendeler og gjeld. Utsatt skatt er beregnet med 22 % på grunnlag av de midlertidige forskjeller som eksisterer mellom regnskapsmessige og skattemessige verdier, samt skattemessig underskudd til fremføring ved utgangen av regnskapsåret. Netto utsatt skattefordel balanseføres i den grad det er sannsynlig at denne kan bli nyttgjort

Betalbar skatt og utsatt skatt er regnskapsført direkte mot egenkapitalen i den grad skattepostene relaterer seg til egenkapitaltransaksjoner.

### Klassifisering og vurdering av balanseposter

Omløpsmidler og kortsiktig gjeld omfatter poster som forfaller til betaling innen ett år etter anskaffelsestidspunktet, samt poster som knytter seg til varekretsløpet. Øvrige poster er klassifisert som anleggsmiddel/langsiktig gjeld.

Omløpsmidler vurderes til laveste av anskaffelseskost og virkelig verdi. Kortsiktig gjeld balanseføres til nominelt beløp på opptakstidspunktet

Anleggsmidler vurderes til anskaffelseskost, fratrukket av- og nedskrivninger. Langsiktig gjeld balanseføres til nominelt beløp på etableringstidspunktet.



## Varige driftsmidler

Varige driftsmidler balanseføres og avskrives lineært over driftsmidlets forventede levetid. Direkte vedlikehold av driftsmidler kostnadsføres løpende under driftskostnader, mens påkostninger eller forbedringer tillegges driftsmidlets kostpris og avskrives i takt med driftsmidlet. Dersom gjenvinnbart beløp av driftsmiddelet er lavere enn balanseført verdi foretas nedskrivning til gjenvinnbart beløp. Gjenvinnbart beløp er det høyeste av netto salgsverdi og verdi i bruk. Verdi i bruk er nåverdien av de fremtidige kontantstrømmene som eiendelen forventes å generere.

## Datterselskap/tilknyttet selskap

Datterselskapet og tilknyttede selskaper vurderes etter kostmetoden. Investeringen er vurdert til anskaffelseskost for aksjene med mindre nedskrivning har vært nødvendig. Det er foretatt nedskrivning til virkelig verdi når verdifall skyldes årsaker som ikke kan antas å være forbigående og det må anses nødvendig etter god regnskapsskikk. Nedskrivninger er reversert når grunnlaget for nedskrivning ikke lenger er til stede.

Utbytte, konsernbidrag og andre utdelinger fra datterselskap er inntektsført samme år som det er avsatt i givers regnskap. Overstiger utbyttet / konsernbidraget andel av opptjent resultat etter anskaffelsestidspunktet, representerer den overskytende del tilbakebetaling av investert kapital, og utdelingene er fratrukket investeringens verdi i balansen til morselskapet.

## Fordringer

Kundefordringer og andre fordringer er oppført i balansen til pålydende etter fradrag for avsetning til forventet tap. Avsetning til tap gjøres på grunnlag av individuelle vurderinger av de enkelte fordringene. I tillegg gjøres det for øvrige kundefordringer en uspesifisert avsetning for å dekke antatt tap på krav.

## Kortsiktige plasseringer

Kortsiktige plasseringer (aksjer og andeler vurdert som omløpsmidler) vurderes til laveste av anskaffelseskost og virkelig verdi på balansedagen. Mottatt utbytte og andre utdelinger fra selskapene inntektsføres som annen finansinntekt.

## Note 2 Lønnskostnader, antall ansatte, godtgjørelser, lån til ansatte og godtgjørelse til revisor

Lønnskostnader	2023	2022
Lønninger	16 038 799	14 947 787
Arbeidsgiveravgift	1 720 527	980 551
Pensjonskostnader	1 270 140	1 007 526
Andre personalkostnader	125 726	109 729
Sum	19 155 192	17 045 593

Selskapet har i regnskapsåret sysselsatt totalt 35 årsverk.



Ytelser til ledende personer	Daglig leder	Styret
Lønn	0	0
Pensjonsutgifter	0	0
Annen godtgjørelse	0	0

Ledende ansatte har ikke avtale om bonus eller aksjebasert avlønning.

Det er ikke ytet lån eller stilt garantier til daglig leder, styreleder eller andre nærstående parter.

Ingen lån eller garantier utgjør mer enn 5 % av selskapets aksjekapital.

#### Revisor

Godtgjørelse til revisor er fordelt på følgende:

Lovpålagt revisjon	Utarbeidelse av årsregnskap	Uten bistand inkl. utarbeidelse av likningspapirer
49 000	5 000	5 000

Merverdiavgift er ikke inkludert i revisjonshonoraret.

#### Note 3 Skatt

Årets skattekostnad fordeler seg på:	2023	2022
Betalbar skatt	353 312	609 424
Endring i utsatt skatt	0	0
Skatt på konsernbidrag	0	0
Sum skattekostnad	353 312	609 424

#### Beregning av årets skattegrunnlag:

Resultat før skattekostnad	1 248 830	1 798 230
Permanente forskjeller	1 224 582	18 713
Endring i midlertidige forskjeller	-867 448	953 166
Anvendelse av fremførbart skattemessig underskudd tidligere år	0	0
Årets skattegrunnlag	1 605 964	2 770 109
Inntekt før ytet konsernbidrag	1 605 964	2 770 109
Ytet konsernbidrag	0	0
Mottatt konsernbidrag	0	0
Beregningsgrunnlag betalbar skatt, 22 %	1 605 964	2 770 109



## Oversikt over midlertidige forskjeller:

	2022	2023	Endring
Driftsmidler	-25 150	-20 120	-5 030
Fordringer	-912 000	-	-912 000
Gevinst- og tapskonto	83 420	66 736	16 684
Pensjonsforpliktelser	-213 334	-246 232	32 898
<b>Sum</b>	<b>-1 067 064</b>	<b>-199 616</b>	<b>-867 448</b>
Grunnlag beregning utsatt skatt/skattefordel	-1 067 064	-199 616	-867 448
Utsatt skatt/-utsatt skattefordel , 22 %	-234 754	-43 916	-190 839

Selskapet har ikke bokført utsatt skattefordel pr 31.12.23. Selskapet har nedskrevet aksjene med i russisk datter med kr. 1.217.259.

## Note 4 Andre finanskostnader

Andre finanskostnader består av

	2023	2022
Agio	64 000	371
Garantier/bankprovisjoner	26 000	26 000
<b>Sum</b>	<b>90 000</b>	<b>26 000</b>

Selskapet har en fordring mot datterselskap i Russland som er på kr. 2 283 000, denne er justert til gjeldene kurs pr 31.12.22. Kursdifferanse er resultatført.

## Note 5 Datterselskap, tilknyttet selskap m v

	Ervervet	Kontor	Eierandel	St.andel
Sevgyprorybflot Ltd	2008	Russland	100,00 %	100,00 %
Orinor AS	2001	Alta	0,71 %	0,71 %
Maritime Industrial Cluster Kirkenes AS	2017	Sør-Varanger	8,33 %	8,33 %

## Investering etter kostmetoden

Selskaps navn	Aksje-kapital	Antall aksjer	Balanseført verdi	Egenkapital 2023	Resultat 2023
Sevgyprorybflot Ltd	10 000	100	1	100,00 %	100,00 %
Orinor AS	8 809 467	193	51 000	0,71 %	0,71 %
Maritime Industrial Cluster Kirkene	30 000	12	10 000	8,33 %	8,33 %

Selskapet har ikke utarbeidet konsernregnskap da datterselskapet ikke har betydning for å bedømme konsernets stilling og resultat jfr. Regnskapslovens § 3-8.



## Note 6 Mellomværende med selskap i samme konsern og tilknyttede selskap

	Konsernfordring		Konserngjeld	
	2023	2022	2023	2022
Kimek AS	159 731	833 765	0	0
Kimek Holding AS	0	0	0	0
Kimek Eiendom AS	0	0	0	0
Sevgyprorybflot Ltd	2 219 000	2 283 000	0	0
SUM	2 378 731	3 116 765	0	0

## Note 7 Andre fordringer

	2023	2022
Andre fordringer	102 973	93 281

## Note 8 Bankinnskudd

	2023	2022
Bundne skattetreksmidler utgjør:	893 505	675 205

## Note 9 Aksjekapital og aksjonærinformasjon

### Aksjekapitalen består av:

	Antall	Pålydende	Balanseført
Ordinære aksjer	1 000	100	100 000

Kimek Offshore AS har 1 aksjonær pr 31.12.23.

### Antall aksjer

Kimek Holding AS	1 000
------------------	-------

## Note 10 Egenkapital

	Aksje- kapital	Annen EK	Sum
Egenkapital pr 01.01.2023	100 000	4 823 233	4 923 233
Avsatt utbytte	0	0	0
Avgitt konsernbidrag	0	0	0
Årets resultat	0	895 518	895 518
Egenkapital pr 31.12.2023	100 000	5 718 751	5 818 751



## Note 11 Panstillelser og garantier m.v.

	2023	2022
<b>Gjeld som er sikret ved pant</b>		
Gjeld til kredittinstitusjon	0	0
Kassekreditt (limit 1 000 000)	0	0
Sum gjeld til kredittinstitusjon	<u>0</u>	<u>0</u>
<b>Balansført verdi av eiendeler pansatt for egen gjeld</b>		
Kundefordringer	<u>4 899 542</u>	<u>3 262 411</u>
Sum	<u>4 899 542</u>	<u>3 100 611</u>

Kimek Holding AS og Kimek AS har stilt pantesikkerhet for lånet i fast eiendom til banken.  
Selskapet har stilt en garanti gjennom DNB pr. 31.12.23 på kr. 500 000 ovenfor Aibel AS.

## Note 12 Annen kortsiktig gjeld

	2023	2022
Påløpt lønn, feriepenger og lignende	1 935 058	1 585 317
Konserngjeld	0	-
Andre påløpte kostnader	544 000	444 000
<b>SUM</b>	<u>2 479 058</u>	<u>2 029 317</u>



Tel: 91 54 42 05  
Tel: 90 88 59 25  
Tel: 93 45 89 98  
od@drevisjon.no  
mm@drevisjon.no  
bd@drevisjon.no

Degerstrøms Revisjon AS  
Dr. Wesselsgate 10  
9900 Kirkenes  
Foretaksregisteret: NO 911 879 999 MVA  
[www.drevisjon.no](http://www.drevisjon.no)

Til generalforsamlingen i Kimek Offshore AS

## Uavhengig revisors beretning

### Konklusjon

Vi har revidert årsregnskapet for Kimek Offshore AS som viser et overskudd på NOK 895 518. Årsregnskapet består av balanse per 31. desember 2023, resultatregnskap for regnskapsåret avsluttet per denne datoen og noter til årsregnskapet, herunder et sammendrag av viktige regnskapsprinsipper.

### Etter vår mening

- oppfyller årsregnskapet gjeldende lovkrav, og
- gir årsregnskapet et rettviseende bilde av selskapets finansielle stilling per 31. desember 2023, og av dets resultater for regnskapsåret avsluttet per denne datoen i samsvar med regnskapslovens regler og god regnskapsskikk i Norge.

### Grunnlag for konklusjonen

Vi har gjennomført revisjonen i samsvar med International Standards on Auditing (ISA-ene). Våre oppgaver og plikter i henhold til disse standardene er beskrevet nedenfor under *Revisors oppgaver og plikter ved revisjonen av årsregnskapet*. Vi er uavhengige av selskapet i samsvar med kravene i relevante lover og forskrifter i Norge og International Code of Ethics for Professional Accountants (inkludert internasjonale uavhengighetsstandarder) utstedt av International Ethics Standards Board for Accountants (IESBA-reglene), og vi har overholdt våre øvrige etiske forpliktelser i samsvar med disse kravene. Innhentet revisjonsbevis er etter vår vurdering tilstrekkelig og hensiktsmessig som grunnlag for vår konklusjon.

### Styrets og daglig leders ansvar for årsregnskapet

Styret og daglig leder (ledelsen) er ansvarlige for å utarbeide årsregnskapet og for at det gir et rettviseende bilde i samsvar med regnskapslovens regler og god regnskapsskikk i Norge. Ledelsen er også ansvarlig for slik internkontroll som den finner nødvendig for å kunne utarbeide et regnskap som ikke inneholder vesentlig feilinformasjon, verken som følge av misligheter eller utilsiktede feil.

Ved utarbeidelsen av årsregnskapet må ledelsen ta standpunkt til selskapets evne til fortsatt drift og opplyse om forhold av betydning for fortsatt drift. Forutsetningen om fortsatt drift skal legges til grunn for årsregnskapet så lenge det ikke er sannsynlig at virksomheten vil bli avvirket.



*Revisors oppgaver og plikter ved revisjonen av årsregnskapet*

Vårt mål er å oppnå betryggende sikkerhet for at årsregnskapet som helhet ikke inneholder vesentlig feilinformasjon, verken som følge av misligheter eller utilsiktede feil, og å avgi en revisjonsberetning som inneholder vår konklusjon. Betryggende sikkerhet er en høy grad av sikkerhet, men ingen garanti for at en revisjon utført i samsvar med ISA-ene, alltid vil avdekke vesentlig feilinformasjon. Feilinformasjon kan oppstå som følge av misligheter eller utilsiktede feil. Feilinformasjon er å anse som vesentlig dersom den enkeltvis eller samlet med rimelighet kan forventes å påvirke de økonomiske beslutningene som brukerne foretar på grunnlag av årsregnskapet.

For videre beskrivelse av revisors oppgaver og plikter vises det til:  
<https://revisorforeningen.no/revisjonsberetninger>

Kirkenes, 15. Mars 2024  
**Degerstrøms Revisjon AS**

Ørjan Mjøsund Degerstrøm  
Statsautorisert revisor  
(elektronisk signert)