



## ÅRSREGNSKAPET FOR REGNSKAPSÅRET 2024 - GENERELL INFORMASJON

### Enheten

Organisasjonsnummer: 962 999 247  
Organisasjonsform: Aksjeselskap  
Foretaksnavn: TETO INVEST I AS  
Forretningsadresse: Strandgaten 18  
4550 FARSUND

### Regnskapsår

Årsregnskapets periode: 01.01.2024 - 31.12.2024

### Konsern

Morselskap i konsern: Nei

### Regnskapsregler

Regler for små foretak benyttet: Ja  
Benyttet ved utarbeidelsen av årsregnskapet til selskapet: Regnskapslovens alminnelige regler

### Årsregnskapet fastsatt av kompetent organ

Bekreftet av representant for selskapet: G.Y. Gabrielsen  
Dato for fastsettelse av årsregnskapet: 28.05.2025

### Grunnlag for avgivelse

År 2024: Årsregnskapet er elektronisk innlevert  
År 2023: Tall er hentet fra elektronisk innlevert årsregnskap fra 2024

*Det er ikke krav til at årsregnskapet m.v. som sendes til Regnskapsregisteret er undertegnet. Kontrollen på at dette er utført ligger hos revisor/enhetens øverste organ. Sikkerheten ivaretas ved at innsender har rolle/rettighet for innsending av årsregnskapet via Altinn, og ved at det bekreftes at årsregnskapet er fastsatt av kompetent organ.*

Brønnøysundregistrene, 16.07.2025



### Resultatregnskap

Beløp i: NOK	Note	2024	2023
<b>RESULTATREGNSKAP</b>			
<b>Inntekter</b>			
Netto gevinst/-tap ved salg av aksjer	1	3 075 936	512 675
<b>Sum inntekter</b>		<b>3 075 936</b>	<b>512 675</b>
<b>Kostnader</b>			
Avskrivning av driftsmidler og immaterielle eiendeler	2	6 373	6 373
Annen driftskostnad		202 647	153 321
<b>Sum kostnader</b>		<b>209 020</b>	<b>159 694</b>
<b>Driftsresultat</b>		<b>2 866 916</b>	<b>352 981</b>
<b>Finansinntekter og finanskostnader</b>			
Annen finansinntekt	1	1 333 262	1 111 832
Agio		49	43 765
Verdiøkning markedsbaserte omløpsmidler	1	992 227	2 928 706
<b>Sum finansinntekter</b>		<b>2 325 537</b>	<b>4 084 303</b>
Verdireduksjon markedsbaserte omløpsmidler	1		
Nedskrivning av andre finansielle anleggsmidler	1		
Rev. tidl. nedskrivning av aksjer og andre verdipapirer	1	-283 656	
Annen finanskostnad			27
<b>Sum finanskostnader</b>		<b>-283 656</b>	<b>27</b>
<b>Netto finans</b>		<b>2 609 193</b>	<b>4 084 276</b>
<b>Resultat før skattekostnad</b>	3	<b>5 476 110</b>	<b>4 437 257</b>
Skattekostnad på resultat	3		
<b>Årsresultat</b>		<b>5 476 110</b>	<b>4 437 257</b>
<b>Årsresultat etter minoritetsinteresser</b>		<b>5 476 110</b>	<b>4 437 257</b>
<b>Totalresultat</b>		<b>5 476 110</b>	<b>4 437 257</b>
<b>Overføringer og disponeringer</b>			



## Resultatregnskap

<b>Beløp i: NOK</b>	<b>Note</b>	<b>2024</b>	<b>2023</b>
Avsatt til annen egenkapital		5 476 110	4 437 257
Overført fra annen egenkapital	4		
<b>Sum overføringer og disponeringer</b>		<b>5 476 110</b>	<b>4 437 257</b>



## Balanse

Beløp i: NOK	Note	2024	2023
<b>BALANSE - EIENDELER</b>			
<b>Anleggsmidler</b>			
<b>Immaterielle eiendeler</b>			
<b>Varige driftsmidler</b>			
Driftsløsøre, inventar o.a. utstyr	2		6 373
<b>Sum varige driftsmidler</b>			<b>6 373</b>
<b>Finansielle anleggsmidler</b>			
Investeringer i aksjer og andeler	1	53 374 754	53 091 098
<b>Sum finansielle anleggsmidler</b>		<b>53 374 754</b>	<b>53 091 098</b>
<b>Sum anleggsmidler</b>		<b>53 374 754</b>	<b>53 097 471</b>
<b>Omløpsmidler</b>			
<b>Varer</b>			
<b>Fordringer</b>			
Andre kortsiktige fordringer		203 600	3 600
<b>Sum fordringer</b>		<b>203 600</b>	<b>3 600</b>
<b>Investeringer</b>			
Markedsbaserte aksjer	1	21 305 532	20 112 006
Andre markedsbaserte finansielle instrumenter	1		
<b>Sum investeringer</b>		<b>21 305 532</b>	<b>20 112 006</b>
<b>Bankinnskudd, kontanter og lignende</b>			
Bankinnskudd, kontanter o.l.		195 772	411 749
<b>Sum bankinnskudd, kontanter og lignende</b>		<b>195 772</b>	<b>411 749</b>
<b>Sum omløpsmidler</b>		<b>21 704 904</b>	<b>20 527 355</b>
<b>SUM EIENDELER</b>		<b>75 079 658</b>	<b>73 624 826</b>

## BALANSE - EGENKAPITAL OG GJELD



### Balanse

Beløp i: NOK	Note	2024	2023
<b>Egenkapital</b>			
<b>Innskutt egenkapital</b>			
Aksjekapital	4	1 304 550	39 136 500
Overkurs	4	61 282 050	23 450 100
<b>Sum innskutt egenkapital</b>		<b>62 586 600</b>	<b>62 586 600</b>
<b>Opptjent egenkapital</b>			
Annen egenkapital	4	12 452 121	10 988 976
<b>Sum opptjent egenkapital</b>		<b>12 452 121</b>	<b>10 988 976</b>
<b>Sum egenkapital</b>		<b>75 038 721</b>	<b>73 575 576</b>
<b>Gjeld</b>			
<b>Langsiktig gjeld</b>			
Utsatt skatt	3		
<b>Annen langsiktig gjeld</b>			
<b>Sum langsiktig gjeld</b>		<b>0</b>	<b>0</b>
<b>Kortsiktig gjeld</b>			
Leverandørgjeld		40 938	49 250
Betalbar skatt	3		
Utbytte	4, 5		
<b>Sum kortsiktig gjeld</b>		<b>40 938</b>	<b>49 250</b>
<b>Sum gjeld</b>		<b>40 938</b>	<b>49 250</b>
<b>SUM EGENKAPITAL OG GJELD</b>		<b>75 079 658</b>	<b>73 624 826</b>



## Brønnøysundregistrene

### ÅRSREGNSKAP FOR REGNSKAPSÅRET 2024 - GENERELL INFORMASJON

Journalnummer: 2025 668058

#### Enheten

Organisasjonsnummer: 962 999 247  
Organisasjonsform: Aksjeselskap  
Foretaksnavn: TETO INVEST I AS  
Forretningsadresse: Strandgaten 18  
4550 FARSUND

#### Regnskapsår

Årsregnskapets periode: 01.01.2024 - 31.12.2024

#### Konsern

Morselskap i konsern: Nei

#### Regnskapsregler

Regler for små foretak benyttet: Ja  
Benyttet ved utarbeidelsen av  
årsregnskapet til selskapet: Regnskapslovens alminnelige regler

#### Årsregnskapet fastsatt av kompetent organ

Bekreftet av representant for selskapet: G.Y. Gabrielsen  
Dato for fastsettelse av årsregnskapet: 28.05.2025

#### Grunnlag for avgivelse

År 2024: Årsregnskap er elektronisk innlevert.  
År 2023: Tall er hentet fra elektronisk innlevert årsregnskap fra 2024.

*Det er ikke krav til at årsregnskapet m.v. som sendes til Regnskapsregisteret er undertegnet. Kontrollen på at dette er utført ligger hos revisor/enhetens øverste organ. Sikkerheten ivaretas ved at innsender har rolle/rettighet for innsending av årsregnskapet via Altinn, og ved at det bekreftes at årsregnskapet er fastsatt av kompetent organ.*

Brønnøysundregistrene, 15.07.2025



Organisasjonsnr: 962 999 247  
TETO INVEST I AS

## RESULTATREGNSKAP

Beløp i: NOK	Note	2024	2023
<b>RESULTATREGNSKAP</b>			
<b>Inntekter</b>			
Netto gevinst/-tap ved salg av aksjer	1	3 075 936	512 675
<b>Sum inntekter</b>		<b>3 075 936</b>	<b>512 675</b>
<b>Kostnader</b>			
Avskrivning av driftsmidler og immaterielle eiendeler	2	6 373	6 373
Annen driftskostnad		202 647	153 321
<b>Sum kostnader</b>		<b>209 020</b>	<b>159 694</b>
<b>Driftsresultat</b>		<b>2 866 916</b>	<b>352 981</b>
<b>Finansinntekter og finanskostnader</b>			
Annen finansinntekt	1	1 333 262	1 111 832
Agio		49	43 765
Verdiøkning markedsbaserte omløpsmidler	1	992 227	2 928 706
<b>Sum finansinntekter</b>		<b>2 325 537</b>	<b>4 084 303</b>
Verdireduksjon markedsbaserte omløpsmidler	1		
Nedskrivning av andre finansielle anleggsmidler	1		
Rev. tidl. nedskrivning av aksjer og andre verdipapirer	1	-283 656	
Annen finanskostnad			27
<b>Sum finanskostnader</b>		<b>-283 656</b>	<b>27</b>
<b>Netto finans</b>		<b>2 609 193</b>	<b>4 084 276</b>
<b>Resultat før skattekostnad</b>	3	<b>5 476 110</b>	<b>4 437 257</b>
Skattekostnad på resultat	3		
<b>Årsresultat</b>		<b>5 476 110</b>	<b>4 437 257</b>
<b>Årsresultat etter minoritetsinteresser</b>		<b>5 476 110</b>	<b>4 437 257</b>
<b>Totalresultat</b>		<b>5 476 110</b>	<b>4 437 257</b>
<b>Overføringer og disponeringer</b>			
Avsatt til annen egenkapital		5 476 110	4 437 257



Overført fra annen egenkapital	4		
<b>Sum overføringer og disponeringer</b>		<b>5 476 110</b>	<b>4 437 257</b>



Organisasjonsnr: 962 999 247  
TETO INVEST I AS

## BALANSE

**Beløp i: NOK** **Note** **2024** **2023**

### BALANSE - EIENDELER

#### Anleggsmidler Immaterielle eiendeler

#### Varige driftsmidler

Driftsløsøre, inventar o.  
a. utstyr 2 6 373  
Sum varige driftsmidler 6 373

#### Finansielle anleggsmidler

Investeringer i aksjer og  
andeler 1 53 374 754 53 091 098  
Sum finansielle  
anleggsmidler 53 374 754 53 091 098

Sum anleggsmidler 53 374 754 53 097 471

#### Omløpsmidler

#### Varer

#### Fordringer

Andre kortsiktige  
fordringer 203 600 3 600  
Sum fordringer 203 600 3 600

#### Investeringer

Markedsbaserte aksjer 1 21 305 532 20 112 006  
Andre markedsbaserte  
finansielle instrumenter 1  
Sum investeringer 21 305 532 20 112 006

#### Bankinnskudd, kontanter og lignende

Bankinnskudd, kontanter o.  
l. 195 772 411 749  
Sum bankinnskudd,  
kontanter og lignende 195 772 411 749

Sum omløpsmidler 21 704 904 20 527 355

SUM EIENDELER 75 079 658 73 624 826

### BALANSE - EGENKAPITAL OG GJELD

#### Egenkapital

Innskutt egenkapital  
Aksjekapital 4 1 304 550 39 136 500



Overkurs	4	61 282 050	23 450 100
<b>Sum innskutt egenkapital</b>		<b>62 586 600</b>	<b>62 586 600</b>
<b>Opptjent egenkapital</b>			
Annen egenkapital	4	12 452 121	10 988 976
<b>Sum opptjent egenkapital</b>		<b>12 452 121</b>	<b>10 988 976</b>
<b>Sum egenkapital</b>		<b>75 038 721</b>	<b>73 575 576</b>
<b>Gjeld</b>			
<b>Langsiktig gjeld</b>			
Utsatt skatt	3		
<b>Annen langsiktig gjeld</b>			
<b>Sum langsiktig gjeld</b>		<b>0</b>	<b>0</b>
<b>Kortsiktig gjeld</b>			
Leverandørgjeld		40 938	49 250
Betalbar skatt	3		
Utbytte	4, 5		
<b>Sum kortsiktig gjeld</b>		<b>40 938</b>	<b>49 250</b>
<b>Sum gjeld</b>		<b>40 938</b>	<b>49 250</b>
<b>SUM EGENKAPITAL OG GJELD</b>		<b>75 079 658</b>	<b>73 624 826</b>



Organisasjonsnr: 962 999 247  
TETO INVEST I AS

NOTEOPPLYSNINGER - SELSKAP - alle poster oppgitt i hele tall

## Note

Antall årsverk i regnskapsåret  
0.00

Sum Beløp

Balanseført verdi 31.12. Varige driftsmidler Immaterielle eiend.

## Konsernregnskap

Morselskapet sitt navn

Forretningskontor for morselskapet

## Begrunnelse for at datterselskap er utelatt fra konsolideringen

Samlet beløp - tilknyttet selskap Årets Fjorårets

Samlet beløp - foretak i samme konsern Årets Fjorårets

Samlet beløp - foretak i samme konsern Årets Fjorårets

Samlet beløp - felles kontrollert virksomhet Årets Fjorårets

Pantstillelse Beløp

Beholdning av egne aksjer Antall Pålydende Andel av aksjek.



**Årsregnskap**

**2024**

for

**Teto Invest I AS**



<b>Resultatregnskap</b>			
Teto Invest I AS			
		2024	2023
<b>Driftsinntekter og driftskostnader</b>	<b>Note</b>		
Netto gevinst/-tap ved salg av aksjer	1	3 075 936	512 675
<b>Sum driftsinntekter</b>		<b>3 075 936</b>	<b>512 675</b>
Avskrivning av driftsmidler og immaterielle eiendeler	2	6 373	6 373
Annen driftskostnad		202 647	153 321
<b>Sum driftskostnader</b>		<b>209 020</b>	<b>159 694</b>
<b>Driftsresultat</b>		<b>2 866 916</b>	<b>352 981</b>
<b>Finansinntekter og finanskostnader</b>			
Annen finansinntekt	1	1 333 262	1 111 832
Agio		49	43 765
Verdiøkning markedsbaserte omløpsmidler	1	992 227	2 928 706
Rev. tidl. nedskrivning av aksjer og andre verdipapirer	1	283 656	0
Annen finanskostnad		0	27
<b>Resultat av finansposter</b>		<b>2 609 193</b>	<b>4 084 276</b>
Resultat før skattekostnad	3	5 476 110	4 437 257
<b>Resultat før ekstraordinære poster</b>		<b>5 476 110</b>	<b>4 437 257</b>
<b>ÅRSOVERSKUDD/-ÅRSUNDERSKUDD</b>		<b>5 476 110</b>	<b>4 437 257</b>
<b>Overføringer</b>			
Avsatt til annen egenkapital		5 476 110	4 437 257
<b>Sum overføringer</b>		<b>5 476 110</b>	<b>4 437 257</b>

Teto Invest I AS

1

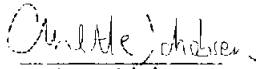



<b>Balanse</b>			
Teto Invest I AS			
<b>EIENDELER</b>	<b>Note</b>	<b>2024</b>	<b>2023</b>
<b>Anleggsmidler</b>			
<b>Varige driftsmidler</b>			
Driftsløsøre, inventar o.a. utstyr	2	0	6 373
<b>Sum varige driftsmidler</b>		<u>0</u>	<u>6 373</u>
<b>Finansielle driftsmidler</b>			
Investeringer i aksjer og andeler	1	53 374 754	53 091 098
<b>Sum finansielle anleggsmidler</b>		<u>53 374 754</u>	<u>53 091 098</u>
<b>Sum anleggsmidler</b>		<u>53 374 754</u>	<u>53 097 471</u>
<b>Omløpsmidler</b>			
<b>Fordringer</b>			
Andre kortsiktige fordringer		203 600	3 600
<b>Sum fordringer</b>		<u>203 600</u>	<u>3 600</u>
<b>Investeringer</b>			
Markedsbaserte aksjer	1	21 305 532	20 112 006
<b>Sum investeringer</b>		<u>21 305 532</u>	<u>20 112 006</u>
<b>Bankinnskudd, kontanter o.l.</b>		<u>195 772</u>	<u>411 749</u>
<b>Sum omløpsmidler</b>		<u>21 704 904</u>	<u>20 527 355</u>
<b>SUM EIENDELER</b>		<b>75 079 658</b>	<b>73 624 826</b>




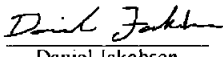
<b>Balanse</b>			
Teto Invest I AS			
EGENKAPITAL OG GJELD	Note	2024	2023
<b>Innskutt egenkapital</b>			
Aksjekapital	4	1 304 550	39 136 500
Overkurs	4	61 282 050	23 450 100
<b>Sum innskutt egenkapital</b>		<b>62 586 600</b>	<b>62 586 600</b>
<b>Opptjent egenkapital</b>			
Annen egenkapital	4	12 452 121	10 988 976
<b>Sum opptjent egenkapital</b>		<b>12 452 121</b>	<b>10 988 976</b>
<b>Sum egenkapital</b>		<b>75 038 721</b>	<b>73 575 576</b>
<b>Gjeld</b>			
<b>Kortsiktig gjeld</b>			
Leverandørgjeld		40 938	49 250
<b>Sum kortsiktig gjeld</b>		<b>40 938</b>	<b>49 250</b>
<b>Sum gjeld</b>		<b>40 938</b>	<b>49 250</b>
<b>SUM EGENKAPITAL OG GJELD</b>		<b>75 079 658</b>	<b>73 624 826</b>

Farsund, 28.05.2025  
Styret i Teto Invest I AS

  
Anette Jakobsen  
styreleder

  
Erling Theodor Jakobsen  
styremedlem/daglig leder

  
Erik Theodor Jakobsen  
styremedlem

  
Daniel Jakobsen  
styremedlem

Teto Invest I AS Side 2



## Teto Invest I AS

### Noter til regnskapet pr. 31.12.2024

#### Virksomhet

Selskapet ble stiftet 23.12.91 og har som formål å drive økonomisk virksomhet, herunder deltakelse i norske og utenlandske selskaper. Selskapets forretningsadresse er i Farsund.

#### Fortsatt drift

I samsvar med regnskapsloven §3-3 bekreftes det at forutsetningen om fortsatt drift er lagt til grunn ved utarbeidelsen av regnskapet.

#### Vurderingsprinsipper

Investeringer i anleggsaksjer er bokført etter kostmetoden. Nedskrivning foretas dersom virkelig verdi er lavere enn anskaffelseskost og verdifallet ikke forventes å være forbigående. Investering i markedsbaserte aksjer, fond og obligasjoner vurderes til markedsverdi.

Gevinst/tap ved salg av aksjer, samt nedskrivning av aksjer er klassifisert som ordinær inntekt/kostnad da en vesentlig del av selskapets virksomhet består av kjøp og salg av aksjer.

#### 1. Aksjer, andre verdipapirer og andeler

Markedsbaserte aksjer, fond etc.	Kostpris	Markedsverdi
Div. aksjer, fond og grunnfondsbevis	<u>NOK 14.965.511</u>	<u>NOK 21.305.532</u>
	NOK 14.965.511	NOK 21.305.532

Anleggsaksjer:	Kostpris	Bokført verdi
Aksjer i andre selskaper	<u>NOK 55.510.343</u>	<u>NOK 53.374.754</u>
	<u>NOK 55.510.343</u>	<u>NOK 53.374.754</u>

Gevinst ved salg av aksjer og andre verdipapirer 2024	NOK	3.075.936
Inntektsført utbytte fra andre selskaper i 2024	NOK	1.331.843
Inntektsført verdiøkning omløpsaksjer 2024	NOK	992.227
Reversert tidl. års nedskrivning fin. anleggsmidler 2024	NOK	283.656

#### 2. Driftsmidler

Anskaffelseskost 01.01.24 Kontormaskiner/Datautstyr	NOK	25.492
Tilgang	NOK	0
Avgang	NOK	0
Anskaffelseskost 31.12.24	NOK	25.492
<hr/>		
Akk. Avskrivninger 01.01.24 Kontormaskiner/Datautstyr	NOK	19.119
Årets avskrivning	NOK	6.373
Akkumulert avskrivning 31.12.24	NOK	25.492
<hr/>		
Bokført verdi 31.12.2024	NOK	0
<hr/>		
Årets avskrivninger	NOK	6.373
Økonomisk levetid		4 År
Avskrivningsplan		Lineær



### 3. Skatter

Regnskapsmessig resultat før skatt	NOK	5.476.110
Permanente forskjeller	NOK	62.000
Endring midlertidige forskjeller	NOK	6.373
Verdiendring markedsbaserte omløpsmidler	NOK	-992.227
Reversert tidl. års nedskrivning fin. anleggsmidler	NOK	-283.656
Regnskapsmessig netto gevinst ved realisasjon av aksjer ol	NOK	-3.075.936
Skattepliktig gevinst salg aksjer ol.	NOK	575.275
Tilbakeføring av regnskapsmessig inntektsført utbytte	NOK	-1.331.843
Skattepliktig utbytte	NOK	286.452
Tilbakeføring av 3% av skattefrie inntekter etter fritaksmetoden	NOK	31.366
Anvendelse av fremførbart underskudd	NOK	-753.914
Skattemessig resultat 2024	NOK	0
22% skatt (betalbar)	NOK	0
<b>Årets skattekostnad:</b>		
Betalbar skatt	NOK	0
Endring utsatt skatt	NOK	0
For mye avsatt tidligere år	NOK	0
Årets skattekostnad/ (-)inntekt	NOK	0

#### Utsatt skatt:

Utsatt skatt skyldes forskjeller mellom skattemessige og regnskapsmessige vurderingsprinsipper. Positive midlertidige forskjeller forekommer når de regnskapsmessige vurderinger er høyere enn de skattemessige, mens negative midlertidige forskjeller forekommer når de regnskapsmessige vurderinger er lavere. Netto utsatt skatt balansføres som gjeld, mens man har valgt å ikke balanseføre netto utsatt skattefordel.

	Pr. 31.12.23	Pr. 31.12.24
Driftsmidler	NOK 6.373	NOK 0
Fremførbart underskudd	NOK -2.338.311	NOK -1.584.397
Midlertidige forskjeller 31.12	NOK -2.331.938	NOK -1.584.397
22% utsatt skatt (+) / skattefordel (-)	NOK -513.026	NOK -348.567
Bokført utsatt skattefordel	NOK 0	NOK 0

### 4. Egenkapital

Aksjekapitalen består av 375.000 A-aksjer a kr. 1,- og 929.550 B-aksjer a kr. 1,-. A-aksjene har utbytterett og stemmerett, mens B-aksjene har utbytterett, men ikke stemmerett.

Aksjene eies av:

Aksjonær	A-aksjer	B-aksjer
Anette Jakobsen – Styrets leder	187.500	59.850
Erling Jakobsen - Styremedlem	187.500	0
Erik Theodor Jakobsen - Styremedlem	0	434.850
Daniel Jakobsen - Styremedlem	0	434.850
Sum	375.000	929.550



Endringer i egenkapitalen:	Aksjekapital A & B - aksjer	Overkurs	Udekket tap/Annen fri EK	Sum egenkapital
Egenkapital pr. 01.01.24	39.136.500	23.450.100	10.988.976	73.575.576
Red. pål. AK med ovf til overkurs	-37.831.950	37.831.950		0
Utbytte 2024			-4.012.965	-4.012.965
Resultat 2024			5.476.110	5.476.110
<u>Egenkapital pr. 31.12.24</u>	<u>1.304.550</u>	<u>61.282.050</u>	<u>12.452.121</u>	<u>75.038.721</u>

## **5. Lønnskostnader, antall ansatte, godtgjørelse, lån til ansatte etc.**

Selskapet har ingen ansatte og det er ikke utbetalt styregodtgjørelse i 2024.



# Deloitte.

Deloitte AS  
Skolegata 4  
Postboks 38  
NO-4575 Lyngdal  
Norway

+47 38 12 27 45  
www.deloitte.no

Til generalforsamlingen i Teto Invest I AS

## UAVHENGIG REVISORS BERETNING

### Konklusjon

Vi har revidert årsregnskapet for Teto Invest I AS som består av balanse per 31. desember 2024, resultatregnskap for regnskapsåret avsluttet per denne datoen og noter til årsregnskapet, herunder et sammendrag av viktige regnskapsprinsipper.

### Etter vår mening

- oppfyller årsregnskapet gjeldende lovkrav, og
- gir årsregnskapet et rettviseende bilde av selskapets finansielle stilling per 31. desember 2024 og av dets resultater for regnskapsåret avsluttet per denne datoen i samsvar med regnskapslovens regler og god regnskapsskikk i Norge.

### Grunnlag for konklusjonen

Vi har gjennomført revisjonen i samsvar med International Standards on Auditing (ISA-ene). Våre oppgaver og plikter i henhold til disse standardene er beskrevet nedenfor under *Revisors oppgaver og plikter ved revisjonen av årsregnskapet*. Vi er uavhengige av selskapet i samsvar med kravene i relevante lover og forskrifter i Norge og International Code of Ethics for Professional Accountants (inkludert internasjonale uavhengighetsstandarder) utstedt av International Ethics Standards Board for Accountants (IESBA-reglene), og vi har overholdt våre øvrige etiske forpliktelser i samsvar med disse kravene. Innhentet revisjonsbevis er etter vår vurdering tilstrekkelig og hensiktsmessig som grunnlag for vår konklusjon.

### Ledelsens ansvar for årsregnskapet

Styret og daglig leder (ledelsen) er ansvarlige for å utarbeide årsregnskapet og for at det gir et rettviseende bilde i samsvar med regnskapslovens regler og god regnskapsskikk i Norge. Ledelsen er også ansvarlig for slik internkontroll som den finner nødvendig for å kunne utarbeide et årsregnskap som ikke inneholder vesentlig feilinformasjon, verken som følge av misligheter eller utilsiktede feil.

Ved utarbeidelsen av årsregnskapet må ledelsen ta standpunkt til selskapets evne til fortsatt drift og opplyse om forhold av betydning for fortsatt drift. Forutsetningen om fortsatt drift skal legges til grunn for årsregnskapet så lenge det ikke er sannsynlig at virksomheten vil bli avvirket.

### Revisors oppgaver og plikter ved revisjonen av årsregnskapet

Vårt mål er å oppnå betryggende sikkerhet for at årsregnskapet som helhet ikke inneholder vesentlig feilinformasjon, verken som følge av misligheter eller utilsiktede feil, og å avgi en revisjonsberetning som inneholder vår konklusjon. Betryggende sikkerhet er en høy grad av sikkerhet, men ingen garanti for at en revisjon utført i samsvar med ISA-ene, alltid vil avdekke vesentlig feilinformasjon. Feilinformasjon kan oppstå som følge av misligheter eller utilsiktede feil. Feilinformasjon er å anse som vesentlig dersom den enkeltvis eller samlet med rimelighet kan forventes å påvirke de økonomiske beslutningene som brukerne foretar på grunnlag av årsregnskapet.

Som del av en revisjon i samsvar med ISA-ene, utøver vi profesjonelt skjønn og utviser profesjonell skepsis gjennom hele revisjonen. I tillegg:

- identifiserer og vurderer vi risikoen for vesentlig feilinformasjon i årsregnskapet, enten det skyldes misligheter eller utilsiktede feil. Vi utformer og gjennomfører revisjonshandlinger for å håndtere slike

Deloitte AS and Deloitte Advokatfirma AS are the Norwegian affiliates of Deloitte NSE LLP, a member firm of Deloitte Touche Tohmatsu Limited, a UK private company limited by guarantee ("DTL"). DTL and each of its member firms are legally separate and independent entities. DTL and Deloitte NSE LLP do not provide services to clients. Please see [www.deloitte.com/about](http://www.deloitte.com/about) to learn more about our global network of member firms.

Registrert i Foretaksregisteret  
Medlemmer av Den norske Revisorforbundet  
Organisasjonsnummer: 980 211 282

Deloitte Norway conducts business through two legally separate and independent limited liability companies: Deloitte AS, providing audit, consulting, financial advisory and risk management services, and Deloitte Advokatfirma AS, providing tax and legal services.



**Deloitte.**

Uavhengig revisors beretning  
Teto Invest I AS

risikoer, og innhenter revisjonsbevis som er tilstrekkelig og hensiktsmessig som grunnlag for vår konklusjon. Risikoen for at vesentlig feilinformasjon som følge av misligheter ikke blir avdekket, er høyere enn for feilinformasjon som skyldes utilsiktede feil, siden misligheter kan innebære samarbeid, forfalskning, bevisste utelatelser, uriktige fremstillinger eller overstyring av internkontroll.

- opparbeider vi oss en forståelse av intern kontroll som er relevant for revisjonen, for å utforme revisjonshandlinger som er hensiktsmessige etter omstendighetene, men ikke for å gi uttrykk for en mening om effektiviteten av selskapets interne kontroll.
- evaluerer vi om de anvendte regnskapsprinsippene er hensiktsmessige og om regnskapsestimatene og tilhørende noteopplysninger utarbeidet av ledelsen er rimelige.
- konkluderer vi på om ledelsens bruk av fortsatt drift-forutsetningen er hensiktsmessig, og, basert på innhentede revisjonsbevis, hvorvidt det foreligger vesentlig usikkerhet knyttet til hendelser eller forhold som kan skape tvil av betydning om selskapets evne til fortsatt drift. Dersom vi konkluderer med at det eksisterer vesentlig usikkerhet, kreves det at vi i revisjonsberetningen henleder oppmerksomheten på tilleggsopplysningene i årsregnskapet, eller, dersom slike tilleggsopplysninger ikke er tilstrekkelige, at vi modifiserer vår konklusjon. Våre konklusjoner er basert på revisjonsbevis innhentet frem til datoen for revisjonsberetningen. Etterfølgende hendelser eller forhold kan imidlertid medføre at selskapet ikke kan fortsette driften.
- evaluerer vi den samlede presentasjonen, strukturen og innholdet i årsregnskapet, inkludert tilleggsopplysningene, og hvorvidt årsregnskapet gir uttrykk for de underliggende transaksjonene og hendelsene på en måte som gir et rettviseende bilde.

Vi kommuniserer med styret blant annet om det planlagte innholdet i og tidspunkt for revisjonsarbeidet og eventuelle vesentlige funn i revisjonen, herunder vesentlige svakheter i intern kontroll som vi avdekker gjennom revisjonen.

Lyngdal, 12. juni 2025  
Deloitte AS

**Helge Ege**  
statsautorisert revisor  
(elektronisk signert)



## Uavhengig revisors beretning

Signatur

**Ege, Helge**

Date

**2025-06-12**

BankID

 **bankID** Ege, Helge



This document contains electronic signatures using EU-compliant PAdES - PDF  
Advanced Electronic Signatures (Regulation (EU) No 910/2014 (eIDAS))