



ÅRSREGNSKAPET FOR REGNSKAPSÅRET 2020 - GENERELL INFORMASJON

Enheten

Organisasjonsnummer: 923 490 094
Organisasjonsform: Aksjeselskap
Foretaksnavn: PRODUKTIF NORWAY AS
Forretningsadresse: c/o Vaager Innovasjon AS
Bygning 5
Raufoss Industripark
2830 RAUFOSS

Regnskapsår

Årsregnskapets periode: 01.01.2020 - 31.12.2020

Konsern

Morselskap i konsern: Nei

Regnskapsregler

Regler for små foretak benyttet: Ja
Benyttet ved utarbeidelsen av årsregnskapet til selskapet: Regnskapslovens alminnelige regler

Årsregnskapet fastsatt av kompetent organ

Bekreftet av representant for selskapet: Jo H. Lunde
Dato for fastsettelse av årsregnskapet: 31.08.2021

Grunnlag for avgivelse

År 2020: Årsregnskapet er elektronisk innlevert
År 2019: Tall er hentet fra elektronisk innlevert årsregnskap fra 2020

Det er ikke krav til at årsregnskapet m.v. som sendes til Regnskapsregisteret er undertegnet. Kontrollen på at dette er utført ligger hos revisor/enhetens øverste organ. Sikkerheten ivaretas ved at innsender har rolle/rettighet for innsending av årsregnskapet via Altinn, og ved at det bekreftes at årsregnskapet er fastsatt av kompetent organ.

Brønnøysundregistrene, 21.07.2022



Resultatregnskap

Beløp i: NOK	Note	2020	2019
RESULTATREGNSKAP			
Inntekter			
Salgsinntekt		175 000	
Sum inntekter		175 000	
Kostnader			
Lønnskostnad	2		
Annen driftskostnad	2	900 937	5 232
Sum kostnader		900 937	5 232
Driftsresultat		-725 937	-5 232
Finansinntekter og finanskostnader			
Annen renteinntekt			14
Sum finansinntekter			14
Netto finans			14
Ordinært resultat før skattekostnad		-725 937	-5 218
Skattekostnad på ordinært resultat	4		
Ordinært resultat etter skattekostnad		-725 937	-5 218
Årsresultat	3	-725 937	-5 218
Årsresultat etter minoritetsinteresser		-725 937	-5 218
Totalresultat		-725 937	-5 218
Overføringer og disponeringer			
Udekket tap		-725 937	-5 218
Sum overføringer og disponeringer		-725 937	-5 218



Balanse

Beløp i: NOK	Note	2020	2019
BALANSE - EIENDELER			
Anleggsmidler			
Immaterielle eiendeler			
Utsatt skattefordel	4		
Sum anleggsmidler		0	0
Omløpsmidler			
Varer			
Bankinnskudd, kontanter og lignende			
Bankinnskudd, kontanter o.l.		111 913	50 568
Sum bankinnskudd, kontanter og lignende		111 913	50 568
Sum omløpsmidler		111 913	50 568
SUM EIENDELER		111 913	50 568
BALANSE - EGENKAPITAL OG GJELD			
Egenkapital			
Innskutt egenkapital			
Aksjekapital	1	30 000	30 000
Beholdning av egne aksjer	1		
Annen innskutt egenkapital		21 430	21 430
Sum innskutt egenkapital		51 430	51 430
Opptjent egenkapital			
Udekket tap		726 799	863
Sum opptjent egenkapital		-726 799	-863
Sum egenkapital	3	-675 369	50 568
Gjeld			
Langsiktig gjeld			



Balanse

Beløp i: NOK	Note	2020	2019
Utsatt skatt	4		
Annen langsiktig gjeld			
Sum langsiktig gjeld		0	0
Kortsiktig gjeld			
Betalbar skatt	4		
Annen kortsiktig gjeld		787 282	
Sum kortsiktig gjeld		787 282	
Sum gjeld		787 282	0
SUM EGENKAPITAL OG GJELD		111 913	50 568



Brønnøysundregistrene

ÅRSREGNSKAP FOR REGNSKAPSÅRET 2020 - GENERELL INFORMASJON

Journalnummer: 2021 791023

Enheten

Organisasjonsnummer: 923 490 094
Organisasjonsform: Aksjeselskap
Foretaksnavn: PRODUKTIF NORWAY AS
Forretningsadresse: c/o Total Innovation AS /Atle Dyrli
Bygning 100
Raufoss Industripark
2830 RAUFOSS

Regnskapsår

Årsregnskapets periode: 01.01.2020 - 31.12.2020

Konsern

Morselskap i konsern: Nei

Regnskapsregler

Regler for små foretak benyttet: Ja
Benyttet ved utarbeidelsen av
årsregnskapet til selskapet: Regnskapslovens alminnelige regler

Årsregnskapet fastsatt av kompetent organ

Bekreftet av representant for selskapet: Jo H. Lunde
Dato for fastsettelse av årsregnskapet: 31.08.2021

Revisjon

Selskapet har besluttet at årsregnskapet
ikke skal revideres: Ja

Grunnlag for avgivelse

År 2020: Årsregnskap er elektronisk innlevert.
År 2019: Tall er hentet fra elektronisk innlevert årsregnskap fra 2020.

Det er ikke krav til at årsregnskapet m.v. som sendes til Regnskapsregisteret er undertegnet. Kontrollen på at dette er utført ligger hos revisor/enhetens øverste organ. Sikkerheten ivaretas ved at innsender har rolle/rettighet for innsending av årsregnskapet via Altinn, og ved at det bekreftes at årsregnskapet er fastsatt av kompetent organ.

Brønnøysundregistrene, 23.09.2021



Organisasjonsnr: 923 490 094
PRODUKTIF NORWAY AS

RESULTATREGNSKAP

Beløp i: NOK	Note	2020	2019
RESULTATREGNSKAP			
Inntekter			
Salgsinntekt		175 000	
Sum inntekter		175 000	
Kostnader			
Lønnskostnad	2		
Annen driftskostnad	2	900 937	5 232
Sum kostnader		900 937	5 232
Driftsresultat		-725 937	-5 232
Finansinntekter og finanskostnader			
Annen renteinntekt			14
Sum finansinntekter			14
Netto finans			14
Ordinært resultat før skattekostnad		-725 937	-5 218
Skattekostnad på ordinært resultat	4		
Ordinært resultat etter skattekostnad		-725 937	-5 218
Årsresultat	3	-725 937	-5 218
Årsresultat etter minoritetsinteresser		-725 937	-5 218
Totalresultat		-725 937	-5 218
Overføringer og disponeringer			
Udekket tap		-725 937	-5 218
Sum overføringer og disponeringer		-725 937	-5 218



Organisasjonsnr: 923 490 094
PRODUKTIF NORWAY AS

BALANSE

Beløp i: NOK	Note	2020	2019
BALANSE - EIENDELER			
Anleggsmidler			
Immaterielle eiendeler			
Utsatt skattefordel	4		
Sum anleggsmidler		0	0
Omløpsmidler			
Varer			
Bankinnskudd, kontanter og lignende			
Bankinnskudd, kontanter o. l.		111 913	50 568
Sum bankinnskudd, kontanter og lignende		111 913	50 568
Sum omløpsmidler		111 913	50 568
SUM EIENDELER		111 913	50 568
BALANSE - EGENKAPITAL OG GJELD			
Egenkapital			
Innskutt egenkapital			
Aksjekapital	1	30 000	30 000
Beholdning av egne aksjer	1		
Annen innskutt egenkapital		21 430	21 430
Sum innskutt egenkapital		51 430	51 430
Opptjent egenkapital			
Udekket tap		726 799	863
Sum opptjent egenkapital		-726 799	-863
Sum egenkapital	3	-675 369	50 568
Gjeld			
Langsiktig gjeld			
Utsatt skatt	4		
Annen langsiktig gjeld			
Sum langsiktig gjeld		0	0
Kortsiktig gjeld			
Betalbar skatt			
Annen kortsiktig gjeld	4	787 282	
Sum kortsiktig gjeld		787 282	



Sum gjeld	787 282	0
SUM EGENKAPITAL OG GJELD	111 913	50 568



Organisasjonsnr: 923 490 094
PRODUKTIF NORWAY AS

NOTEOPPLYSNINGER - SELSKAP - alle poster oppgitt i hele tall

Note

Antall årsverk i regnskapsåret

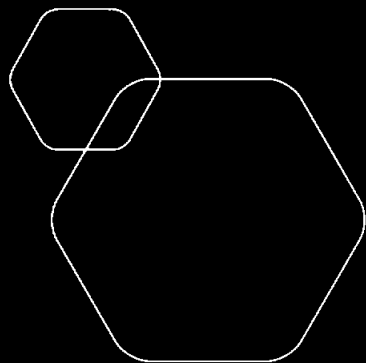
Virksomheten har hatt følgende antall årsverk:
0.00



Legally signed by
Jo Haavardsson Lunde
09.09.2021

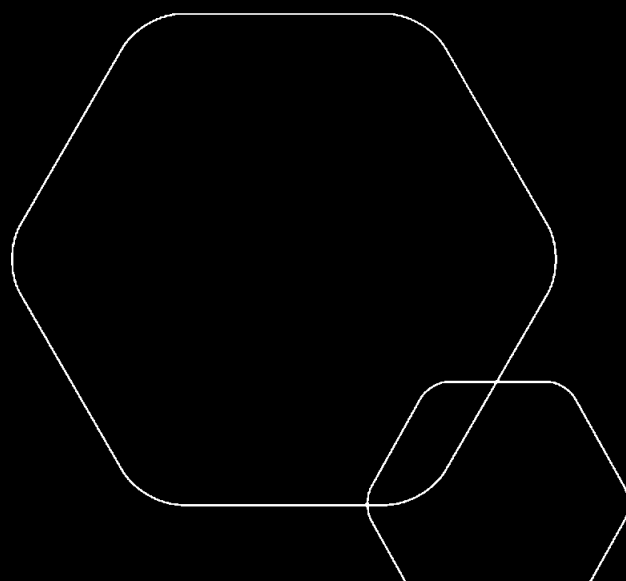
Legally signed by
Morgan Johansen
09.09.2021

Legally signed by
Rune Kongshaug
09.09.2021



Årsregnskap 2020 Produktif Norway AS

Resultatregnskap
Balanse
Noter til regnskapet



Org.nr.: 923 490 094



Legally signed by
Jo Haavardsson Lunde
09.09.2021

Legally signed by
Morgan Johansen
09.09.2021

Legally signed by
Rune Kongshaug
09.09.2021

RESULTATREGNSKAP

PRODUKTIF NORWAY AS

DRIFTSINNEKTER OG DRIFTSKOSTNADER	Note	2020	2019
Salgsinntekt		175 000	0
Sum driftsinntekter		175 000	0
Annen driftskostnad	2	900 937	5 232
Sum driftskostnader		900 937	5 232
Driftsresultat		-725 937	-5 232
FINANSINNEKTER OG FINANSKOSTNADER			
Annen renteinntekt		0	14
Resultat av finansposter		0	14
Ordinært resultat før skattekostnad		-725 937	-5 218
Ordinært resultat		-725 937	-5 218
EKSTRAORDINÆRE INNEKTER OG KOSTNADER			
Årsresultat	3	-725 937	-5 218
OVERFØRINGER			
Overført til udekket tap		725 937	5 218
Sum overføringer		-725 937	-5 218

PRODUKTIF NORWAY AS

SIDE 2



Legally signed by
Jo Haavardsson Lunde
09.09.2021

Legally signed by
Morgan Johansen
09.09.2021

Legally signed by
Rune Kongshaug
09.09.2021

BALANSE				
PRODUKTIF NORWAY AS				
EIENDELER	Note	2020	2019	
ANLEGGSMIDLER				
IMMATERIELLE EIENDELER				
VARIGE DRIFTSMIDLER				
FINANSIELLE ANLEGGSMIDLER				
OMLØPSMIDLER				
FORDRINGER				
INVESTERINGER				
Bankinnskudd, kontanter o.l.		111 913	50 568	
Sum omløpsmidler		111 913	50 568	
Sum eiendeler		111 913	50 568	



Legally signed by
Jo Haavardsson Lunde
09.09.2021

Legally signed by
Morgan Johansen
09.09.2021

Legally signed by
Rune Kongshaug
09.09.2021

BALANSE				
PRODUKTIF NORWAY AS				
EGENKAPITAL OG GJELD	Note	2020	2019	
EGENKAPITAL				
INNSKUTT EGENKAPITAL				
Aksjekapital	1	30 000	30 000	
Annen innskutt egenkapital		21 430	21 430	
Sum innskutt egenkapital		51 430	51 430	
OPPTJENT EGENKAPITAL				
Udekket tap		-726 799	-863	
Sum opptjent egenkapital		-726 799	-863	
Sum egenkapital	3	-675 369	50 568	
GJELD				
AVSETNING FOR FORPLIKTELSE				
ANNEN LANGSIKTIG GJELD				
KORTSIKTIG GJELD				
Annen kortsiktig gjeld		787 282	0	
Sum kortsiktig gjeld		787 282	0	
Sum gjeld		787 282	0	
Sum egenkapital og gjeld		111 913	50 568	

31.08.2021
Styret i Produktif Norway AS

Rune Kongshaug
styreleder

Kareen Smith
styremedlem

Morgan Johansen
styremedlem


Jo H. Lunde
styremedlem





Note 1 Aksjonærer

AKSJEKAPITALEN I PRODUKTIF NORWAY AS PR. 31.12 BESTÅR AV:

	Antall	Pålydende	
Ordinære aksjer	1 000	30,0	30 000
Sum	1 000		30 000

 Legally signed by
Jo Haavardsson Lunde
09.09.2021

 Legally signed by
Morgan Johansen
09.09.2021

 Legally signed by
Rune Kongshaug
09.09.2021

EIERSTRUKTUR

De største aksjonærene i % pr. 31.12 var:

	Ordinære	Eierandel	Stemmeandel
Rune Kongshaug	600	60,0	60,0
Kareen Smith	400	40,0	40,0
Totalt antall aksjer	1 000	100,0	100,0

AKSJER OG OPSJONER EIET AV MEDLEMMER I STYRET OG DAGLIG LEDER:

Navn	Verv	Ordinære
Rune Kongshaug	styreleder	600
Kareen Smith	styremedlem	400
Totalt antall aksjer		1 000

Note 2 Lønnskostnader og ytelser, godtgjørelser til daglig leder, styret og revisor

Det har ikke vært ansatte i selskapet i 2020.

Note 3 Egenkapital

	Aksjekapital	Overkurs	Annen Innskutt egenkapital	Annen egenkapital	Sum egenkapital
Pr. 31.12.2019	30 000	0	21 430	0	51 430
Årets resultat				-725 937	-725 937
Pr 31.12.2020	30 000	0	21 430	-725 937	-674 507

Note 4 Skatt

Årets skattekostnad	2020	2019
Resultatført skatt på ordinært resultat:		
Betalbar skatt	0	0
Endring i utsatt skattefordel	0	0
Skattekostnad ordinært resultat	0	0
Skattepliktig inntekt:		
Ordinært resultat før skatt	-725 937	-5 218
Permanente forskjeller	0	0
Skattepliktig inntekt	-725 937	-5 218
Betalbar skatt i balansen:		
Betalbar skatt på årets resultat	0	0
Sum betalbar skatt i balansen	0	0



Skatteeffekten av midlertidige forskjeller og underskudd til fremføring som har gitt opphav og utsatte skattefordeler, spesifisert på typer av midlertidige forskjeller

 Legally signed by
Jo Haavardsson Lunde
09.09.2021
 Legally signed by
Morgan Johansen
09.09.2021
 Legally signed by
Rune Kongshaug
09.09.2021

	2020	2019	
Akkumulert fremførbart underskudd	-725 937	0	725 937
Inngår ikke i beregningen av utsatt skatt	725 937	0	-725 937
Utsatt skattefordel (22 %)	0	0	0

I henhold til God regnskapsskikk for små foretak balanseføres ikke utsatt skattefordel.