



## ÅRSREGNSKAPET FOR REGNSKAPSÅRET 2022 - GENERELL INFORMASJON

### Enheten

Organisasjonsnummer:	952 387 502
Organisasjonsform:	Aksjeselskap
Foretaksnavn:	HANSO HOLDING AS
Forretningsadresse:	Evjenvegen 130 9024 TOMASJORD

### Regnskapsår

Årsregnskapets periode:	01.01.2022 - 31.12.2022
-------------------------	-------------------------

### Konsern

Mørselskap i konsern:	Ja
Konsernregnskap lagt ved:	Ja

### Regnskapsregler

Regler for små foretak benyttet:	Nei
Benyttet ved utarbeidelsen av årsregnskapet til selskapet:	Regnskapslovens alminnelige regler
Benyttet ved utarbeidelsen av årsregnskapet til konsernet:	Regnskapslovens alminnelige regler

### Årsregnskapet fastsatt av kompetent organ

Bekreftet av representant for selskapet:	Trond Børre Hansen
Dato for fastsettelse av årsregnskapet:	27.06.2023

### Grunnlag for avgivelse

År 2022: Årsregnskapet er elektronisk innlevert
År 2021: Tall er hentet fra elektronisk innlevert årsregnskap fra 2022

*Det er ikke krav til at årsregnskapet m.v. som sendes til Regnskapsregisteret er undertegnet. Kontrollen på at dette er utført ligger hos revisor/enhetens øverste organ. Sikkerheten ivaretas ved at innsender har rolle/rettighet for innsending av årsregnskapet via Altinn, og ved at det bekreftes at årsregnskapet er fastsatt av kompetent organ.*

Brønnøysundregistrene, 27.07.2023



## Resultatregnskap

Beløp i: NOK	Note	2022	2021
<b>RESULTATREGNSKAP</b>			
<b>Inntekter</b>			
Salgsinntekt	1	6 048 745	4 274 090
Annen driftsinntekt		2 264 864	2 195 489
<b>Sum inntekter</b>		<b>8 313 609</b>	<b>6 469 579</b>
<b>Kostnader</b>			
Lønnskostnad	2	3 123 793	3 023 731
Annen driftskostnad	2	577 583	393 761
<b>Sum kostnader</b>		<b>3 701 376</b>	<b>3 417 492</b>
<b>Driftsresultat</b>		<b>4 612 233</b>	<b>3 052 087</b>
<b>Finansinntekter og finanskostnader</b>			
Inntekt på investering i datterselskap og tilknyttet selskap		16 000 000	9 000 000
Renteinntekt fra foretak i samme konsern			113 417
Annen renteinntekt		233 573	10 936
<b>Sum finansinntekter</b>		<b>16 233 573</b>	<b>9 124 353</b>
Annen rentekostnad		1 535	205
Annen finanskostnad		11 126	
<b>Sum finanskostnader</b>		<b>12 661</b>	<b>205</b>
<b>Netto finans</b>		<b>16 220 912</b>	<b>9 124 148</b>
<b>Ordinært resultat før skattekostnad</b>		<b>20 833 145</b>	<b>12 176 235</b>
Skattekostnad på ordinært resultat	4	1 063 622	698 798
<b>Ordinært resultat etter skattekostnad</b>		<b>19 769 523</b>	<b>11 477 437</b>
<b>Årsresultat</b>		<b>19 769 523</b>	<b>11 477 437</b>
<b>Overføringer og disponeringer</b>			
Ordinært utbytte		7 500 000	3 000 000
Overføringer til/fra annen egenkapital		12 269 523	8 477 437
<b>Sum overføringer og disponeringer</b>		<b>19 769 523</b>	<b>11 477 437</b>



## Balanse

Beløp i: NOK	Note	2022	2021
<b>BALANSE - EIENDELER</b>			
<b>Anleggsmidler</b>			
<b>Immaterielle eiendeler</b>			
<b>Finansielle anleggsmidler</b>			
Investering i datterselskap	5	48 730 908	48 730 908
Investeringer i aksjer og andeler		5 000	5 000
Andre fordringer		24 000	24 000
<b>Sum finansielle anleggsmidler</b>		<b>48 759 908</b>	<b>48 759 908</b>
<b>Sum anleggsmidler</b>		<b>48 759 908</b>	<b>48 759 908</b>
<b>Omløpsmidler</b>			
<b>Varer</b>			
<b>Fordringer</b>			
Andre fordringer		460 145	25 820
Konsernfordringer	6	16 887 639	9 867 309
<b>Sum fordringer</b>		<b>17 347 784</b>	<b>9 893 129</b>
<b>Bankinnskudd, kontanter og lignende</b>			
Bankinnskudd, kontanter og lignende	7	35 315 400	29 670 078
<b>Sum bankinnskudd, kontanter og lignende</b>		<b>35 315 400</b>	<b>29 670 078</b>
<b>Sum omløpsmidler</b>		<b>52 663 184</b>	<b>39 563 207</b>
<b>SUM EIENDELER</b>		<b>101 423 092</b>	<b>88 323 115</b>
<b>BALANSE - EGENKAPITAL OG GJELD</b>			
<b>Egenkapital</b>			
<b>Innskutt egenkapital</b>			
Selskapskapital	8,9	5 450 000	5 450 000
<b>Sum innskutt egenkapital</b>		<b>5 450 000</b>	<b>5 450 000</b>



## Balanse

Beløp i: NOK	Note	2022	2021
<b>Opptjent egenkapital</b>			
Annen egenkapital	9	85 993 156	73 723 632
<b>Sum opptjent egenkapital</b>		<b>85 993 156</b>	<b>73 723 632</b>
<b>Sum egenkapital</b>		<b>91 443 156</b>	<b>79 173 632</b>
<b>Gjeld</b>			
<b>Langsiktig gjeld</b>			
Utsatt skatt	4	18 210	20 233
<b>Sum avsetninger for forpliktelser</b>		<b>18 210</b>	<b>20 233</b>
<b>Annen langsiktig gjeld</b>			
Langsiktig konserngjeld	6		4 222 536
<b>Sum annen langsiktig gjeld</b>			<b>4 222 536</b>
<b>Sum langsiktig gjeld</b>		<b>18 210</b>	<b>4 242 769</b>
<b>Kortsiktig gjeld</b>			
Leverandørgjeld		856 189	21 162
Betalbar skatt	4	1 065 645	624 999
Skyldige offentlige avgifter		291 547	666 804
Utbytte		7 500 000	3 000 000
Kortsiktig konserngjeld	6		345 672
Annen kortsiktig gjeld		248 345	248 077
<b>Sum kortsiktig gjeld</b>		<b>9 961 726</b>	<b>4 906 714</b>
<b>Sum gjeld</b>		<b>9 979 936</b>	<b>9 149 483</b>
<b>SUM EGENKAPITAL OG GJELD</b>		<b>101 423 092</b>	<b>88 323 115</b>



## Konsernets resultatregnskap

Beløp i: NOK	Note	2022	2021
<b>RESULTATREGNSKAP</b>			
<b>Inntekter</b>			
Salgsinntekt	1	203 768 780	142 220 125
Annen driftsinntekt		5 719 388	5 811 792
<b>Sum inntekter</b>		<b>209 488 168</b>	<b>148 031 917</b>
<b>Kostnader</b>			
Endring i beholdning av varer under tilvirkning og ferdig tilvirkede varer		-5 961 859	-1 082 408
Varekostnad		79 036 041	50 233 131
Lønnskostnad	2	44 076 073	38 657 814
Avskrivning på varige driftsmidler og immaterielle eiendeler	3	13 001 326	10 994 696
Annen driftskostnad	2	42 471 217	30 083 296
<b>Sum kostnader</b>		<b>172 622 798</b>	<b>128 886 529</b>
<b>Driftsresultat</b>		<b>36 865 370</b>	<b>19 145 388</b>
<b>Finansinntekter og finanskostnader</b>			
Annen renteinntekt		522 971	15 336
Annen finansinntekt		1 779 350	1 150 028
<b>Sum finansinntekter</b>		<b>2 302 321</b>	<b>1 165 364</b>
Annen rentekostnad		6 842 804	5 925 016
Annen finanskostnad		1 724 633	1 655 147
<b>Sum finanskostnader</b>		<b>8 567 437</b>	<b>7 580 163</b>
<b>Netto finans</b>		<b>-6 265 116</b>	<b>-6 414 799</b>
<b>Ordinært resultat før skattekostnad</b>		<b>30 600 254</b>	<b>12 730 589</b>
Skattekostnad på ordinært resultat	4	6 380 328	2 162 590
<b>Ordinært resultat etter skattekostnad</b>		<b>24 219 926</b>	<b>10 567 999</b>
<b>Årsresultat</b>		<b>24 219 926</b>	<b>10 567 999</b>



## Konsernets balanse

Beløp i: NOK	Note	2022	2021
<b>BALANSE - EIENDELER</b>			
<b>Anleggsmidler</b>			
<b>Immaterielle eiendeler</b>			
<b>Varige driftsmidler</b>			
Tomter, bygninger og annen fast eiendom	3	164 236 627	168 632 677
Maskiner og anlegg	3	45 174 783	44 877 191
Driftsløsøre, inventar, verktøy, kontormaskiner og lignende	3	8 535 262	9 282 852
<b>Sum varige driftsmidler</b>		<b>217 946 672</b>	<b>222 792 720</b>
<b>Finansielle anleggsmidler</b>			
Investeringer i aksjer og andeler		5 000	5 000
<b>Sum finansielle anleggsmidler</b>		<b>5 000</b>	<b>5 000</b>
<b>Sum anleggsmidler</b>		<b>217 951 672</b>	<b>222 797 720</b>
<b>Omløpsmidler</b>			
<b>Varer</b>			
Varer	7	43 717 899	32 965 569
<b>Sum varer</b>		<b>43 717 899</b>	<b>32 965 569</b>
<b>Fordringer</b>			
Kundefordringer		19 200 888	3 676 866
Andre fordringer		5 811 945	7 504 077
<b>Sum fordringer</b>		<b>25 012 833</b>	<b>11 180 943</b>
<b>Bankinnskudd, kontanter og lignende</b>			
Bankinnskudd, kontanter og lignende	7	85 796 911	88 629 628
<b>Sum bankinnskudd, kontanter og lignende</b>		<b>85 796 911</b>	<b>88 629 628</b>
<b>Sum omløpsmidler</b>		<b>154 527 643</b>	<b>132 776 140</b>
<b>SUM EIENDELER</b>		<b>372 479 315</b>	<b>355 573 860</b>

## BALANSE - EGENKAPITAL OG GJELD



## Konsernets balanse

Beløp i: NOK	Note	2022	2021
<b>Egenkapital</b>			
<b>Innskutt egenkapital</b>			
Selskapskapital	8,9	5 450 000	5 450 000
<b>Sum innskutt egenkapital</b>		<b>5 450 000</b>	<b>5 450 000</b>
<b>Opptjent egenkapital</b>			
Annen egenkapital	9	146 287 952	129 578 198
<b>Sum opptjent egenkapital</b>		<b>146 287 952</b>	<b>129 578 198</b>
<b>Sum egenkapital</b>		<b>151 737 952</b>	<b>135 028 198</b>
<b>Gjeld</b>			
<b>Langsiktig gjeld</b>			
Utsatt skatt	4	6 382 096	5 695 245
Periodisert tilskudd	10	4 201 778	3 600 226
<b>Sum avsetninger for forpliktelser</b>		<b>10 583 874</b>	<b>9 295 471</b>
<b>Annen langsiktig gjeld</b>			
Gjeld til kredittinstitusjoner	11	169 508 513	182 085 845
<b>Sum annen langsiktig gjeld</b>		<b>169 508 513</b>	<b>182 085 845</b>
<b>Sum langsiktig gjeld</b>		<b>180 092 387</b>	<b>191 381 316</b>
<b>Kortsiktig gjeld</b>			
Leverandørgjeld		11 239 648	10 170 095
Betalbar skatt	4	5 681 011	951 272
Skyldige offentlige avgifter		5 505 162	4 296 677
Utbytte		7 500 000	3 000 000
Annen kortsiktig gjeld		10 723 154	10 746 301
<b>Sum kortsiktig gjeld</b>		<b>40 648 975</b>	<b>29 164 345</b>
<b>Sum gjeld</b>		<b>220 741 362</b>	<b>220 545 661</b>
<b>SUM EGENKAPITAL OG GJELD</b>		<b>372 479 314</b>	<b>355 573 859</b>



Til generalforsamlingen i Hanso Holding AS

## Uavhengig revisors beretning

### Konklusjon

Vi har revidert årsregnskapet for Hanso Holding AS, som består av:

- selskapsregnskapet, som består av balanse per 31. desember 2022, resultatregnskap og kontantstrømpoppstilling for regnskapsåret avsluttet per denne datoen og noter til årsregnskapet, herunder et sammendrag av viktige regnskapsprinsipper, og
- konsernregnskapet, som består av balanse per 31. desember 2022, resultatregnskap og kontantstrømpoppstilling for regnskapsåret avsluttet per denne datoen og noter til årsregnskapet, herunder et sammendrag av viktige regnskapsprinsipper.

Etter vår mening

- oppfyller årsregnskapet gjeldende lovkrav,
- gir selskapsregnskapet et rettviseende bilde av selskapets finansielle stilling per 31. desember 2022 og av dets resultater og kontantstrømmer for regnskapsåret avsluttet per denne datoen i samsvar med regnskapslovens regler og god regnskapsskikk i Norge, og
- gir konsernregnskapet et rettviseende bilde av konsernets finansielle stilling per 31. desember 2022 og av dets resultater og kontantstrømmer for regnskapsåret avsluttet per denne datoen i samsvar med regnskapslovens regler og god regnskapsskikk i Norge.

### Grunnlag for konklusjonen

Vi har gjennomført revisjonen i samsvar med International Standards on Auditing (ISA-ene). Våre oppgaver og plikter i henhold til disse standardene er beskrevet nedenfor under *Revisors oppgaver og plikter ved revisjonen av årsregnskapet*. Vi er uavhengige av selskapet og konsernet i samsvar med kravene i relevante lover og forskrifter i Norge og International Code of Ethics for Professional Accountants (inkludert internasjonale uavhengighetsstandarder) utstedt av International Ethics Standards Board for Accountants (IESBA-reglene), og vi har overholdt våre øvrige etiske forpliktelser i samsvar med disse kravene. Innhentet revisjonsbevis er etter vår vurdering tilstrekkelig og hensiktsmessig som grunnlag for vår konklusjon.

### Øvrig informasjon

Styret og daglig leder (ledelsen) er ansvarlige for informasjonen i årsberetningen. Øvrig informasjon omfatter informasjon i årsrapporten bortsett fra årsregnskapet og den tilhørende revisjonsberetningen. Vår konklusjon om årsregnskapet ovenfor dekker ikke informasjonen i årsberetningen.

I forbindelse med revisjonen av årsregnskapet er det vår oppgave å lese årsberetningen. Formålet er å vurdere hvorvidt det foreligger vesentlig inkonsistens mellom årsberetningen og årsregnskapet og den kunnskap vi har opparbeidet oss under revisjonen av årsregnskapet, eller hvorvidt informasjon i årsberetningen ellers fremstår som vesentlig feil. Vi har plikt til å rapportere dersom årsberetningen fremstår som vesentlig feil. Vi har ingenting å rapportere i så henseende.

Basert på kunnskapen vi har opparbeidet oss i revisjonen, mener vi at årsberetningen

- er konsistent med årsregnskapet og

PricewaterhouseCoopers AS, Muségata 1, Postboks 6128, NO-9291 Tromsø  
T: 02316, org. no.: 987 009 713 MVA, [www.pwc.no](http://www.pwc.no)

Statsautoriserte revisorer, medlemmer av Den norske Revisorforening og autorisert regnskapsførerselskap



- inneholder de opplysninger som skal gis i henhold til gjeldende lovkrav.

#### Ledelsens ansvar for årsregnskapet

Ledelsen er ansvarlig for å utarbeide årsregnskapet og for at det gir et rettviseende bilde i samsvar med regnskapslovens regler og god regnskapsskikk i Norge. Ledelsen er også ansvarlig for slik intern kontroll som den finner nødvendig for å kunne utarbeide et årsregnskap som ikke inneholder vesentlig feilinformasjon, verken som følge av misligheter eller utilsiktede feil.

Ved utarbeidelsen av årsregnskapet er ledelsen ansvarlig for å ta standpunkt til selskapets og konsernets evne til fortsatt drift, og opplyse om forhold av betydning for fortsatt drift. Forutsetningen om fortsatt drift skal legges til grunn for årsregnskapet så lenge det ikke er sannsynlig at virksomheten vil bli avvirket.

#### Revisors oppgaver og plikter ved revisjonen av årsregnskapet

Vårt mål er å oppnå betryggende sikkerhet for at årsregnskapet som helhet ikke inneholder vesentlig feilinformasjon, verken som følge av misligheter eller utilsiktede feil, og å avgi en revisjonsberetning som inneholder vår konklusjon. Betryggende sikkerhet er en høy grad av sikkerhet, men ingen garanti for at en revisjon utført i samsvar med ISA-ene, alltid vil avdekke vesentlig feilinformasjon. Feilinformasjon kan oppstå som følge av misligheter eller utilsiktede feil. Feilinformasjon er å anse som vesentlig dersom den enkeltvis eller samlet med rimelighet kan forventes å påvirke de økonomiske beslutningene som brukerne foretar på grunnlag av årsregnskapet.

For videre beskrivelse av revisors oppgaver og plikter vises det til:  
<https://revisorforeningen.no/revisjonsberetninger>

Tromsø, 27. juni 2023  
**PricewaterhouseCoopers AS**

Ørjan Renø  
Statsautorisert revisor  
(elektronisk signert)



 Securely signed with Brevio

Revisjonsberetning

**Signers:**

<b>Name</b>	<b>Method</b>	<b>Date</b>
Renø, Ørjan	BANKID	2023-06-28 00:07

**This document package contains:**

- Closing page (this page)
- The original document(s)
- The electronic signatures. These are not visible in the document, but are electronically integrated.



This file is sealed with a digital signature.  
The seal is a guarantee for the authenticity  
of the document.



Hanso Holding Konsern

## Årsberetning 2022

### 1. Virksomhetens art og lokalisering.

Konsernet består av morselskapet Hanso Holding AS, og datterselskapene Drytech AS, Hanso Eiendom AS, Hanso Eiendomsutvikling AS og Drytech AB. Drytech produserer merkevaren Real Turmat for det sivile markedet og Real Field Meal for forsvarsmarkedet. Virksomheten drives i Tromsø.

### 2. Rettvisende oversikt over utvikling og resultat.

Driftsinntektene i morselskapet er kr 8 313 609, en økning med 28,5 prosent opp fra fjorårets nivå. Ordinært resultat før skatt er kr 20 833 145. Morselskapet har en egenkapitalprosent på 90,16 %.

Driftsinntektene i konsernet er kr 209 488 168. Resultat før skattekostnad er kr 30 600 254. Resultat før skattekostnad utgjør 14,6 %. Konsernet har en egenkapitalandel på 40,74 %.

Styret og administrerende direktør er av den oppfatning at årsregnskapet 2022 gir et rettvisende bilde over morselskapet og konsernets utvikling og resultat.

### 3. Finansiell risiko.

Morselskapet og konsernet har en fornuftig fordeling mellom langsiktig og kortsiktig gjeld, og arbeidskapitalen er tilfredsstillende. Det søkes til enhver tid å holde den finansielle risiko vedrørende marked, kreditt og likviditet på et lavt nivå. Konsernet søker å ha en likviditetsreserve tilsvarende minst 10 % av total kapital. Likviditetsreserven per årsskiftet er på et tilstrekkelig nivå til å dekke løpende behov. Konsernets kundefordringer kredittforsikres.

### 4. Framtidsutsikter

Årsregnskapet 2022 er satt opp under forutsetning av fortsatt drift. Det bekreftes at forutsetningen om fortsatt drift er til stede i både morselskapet og konsernet. Styret anser morselskapets og konsernets utviklingsmuligheter og fremtidige resultater som gode.

### 5. Bærekraftsmål

Miljø og samfunnsansvar skal være en integrert del av vår kjernevirksomhet og lede til prioriterte målsetninger i bedriften. Vi skal dyrke miljøbevissthet i egen organisasjon gjennom kunnskap, tilrettelegging og motivasjon. Like viktig er å utvikle og implementere tydelige kravspesifikasjoner for bærekraftig styring av hele leverandørkjeden.

Klima og miljø vil påvirke hvordan skape lønnsomhet og vekst. Som Miljøfyrtårnbedrift og gjennom vårt medlemskap i UN Global Compact skal vi arbeide målrettet med FNs bærekraftsmål.

Vi arbeider kontinuerlig for å redusere miljøpåvirkning og effektivitet i verdikjeden ved å kartlegge og redusere ressursforbruk, utslipp, emballasje og avfall. Drytech AS har jobbet spesielt med bærekraftsmål nr. 2, 3, 8, 12, 13, 14 og 17.

Bærekrafts-målene er en integrert del av alle selskapene i konsernet. Dette vil gi oss prioriterte målsetninger i konsernet.

Les mer på <https://realoutdoorfood.com/no/baerekraft/>

Noter for Hanso Holding Konsern



Hanso Holding Konsern

## Årsberetning 2022

### 6. Arbeidsmiljø.

Styret er av den oppfatning at administrasjonen har fokus på arbeidsmiljøet i bedriften og det er gitt prioritet. HMS-avdelingen har jobbet svært godt med ulike tiltak innenfor arbeidsmiljøet. Det vises til Drytech AS sin årsberetning for nærmere informasjon om sykefravær og skader i 2022.

Konsernet har et verdigrunnlag som tilsier at det er strengt forbudt å drive diskriminering på grunn av kultur, rase eller kjønn; eller drive med psykisk, fysisk, seksuell eller verbal trakassering.

### 7. Likestilling.

Morselskapet har 2 ansatte, en mann og en kvinne, og styret består av 2 menn og 2 kvinner.

Konsernet har i gjennomsnitt hatt 67 årsverk inkl. innleie av vikarer, inkl. 13 kvinnelige ansatte. Styret i Drytech AS består av 3 menn og 3 kvinner, inkl. 2 ansattvalgt. Begge styrene har ikke funnet det nødvendig å iverksette spesielle tiltak med hensyn til likestilling og diskriminering.

### 8. Ytre miljø.

Styret og administrerende direktør kjenner ikke til noe forhold som skulle medføre at konsernet har forurenset dets ytre miljø i vesentlig grad. Konsernet har som ett av sine mål å være en miljøbedrift. Dette fremgår av vedtatt strategiplan. I oktober 2020 ble Drytech AS resertifisert som miljøfyrtårn-bedrift i 3 år, til og med oktober 2023. Selskapet utarbeider en årlige klima- og miljørapport. Selskapet har fokus på avfallsmottak, kildesortering, samt har startet en svinnsprosjekt for å kartlegge og redusere emballert avfall.

Drytech AS har også utarbeidet en aktsomhetsvurdering etter åpenhetsloven. Det er ikke avdekket negative konsekvenser i den informasjonen som er hentet inn, og det er heller ikke avdekket vesentlig risiko for negative konsekvenser. Vurderingen er samlet i en redegjørelse som innen 30. juni 2023 blir gjort tilgjengelig på nettsiden <https://realoutdoorfood.com/no/>

### 9. Ansvarsforsikring – styrets medlemmer og daglig leder

Det er ikke tegnet ansvarsforsikring for styrets medlemmer og daglig leder.

Noter for Hanso Holding Konsern



Hanso Holding Konsern

## Årsberetning 2022

### 10. Disponering av årsresultatet.

Beslutning om disponering av årets overskudd er gjennomført i henhold til styrets retningslinjer for kapitalstruktur.

Annen egenkapital er per 31.12.2022 på kr 85 993 156.

Årets overskudd er kr 19 769 523.

Årets disponeringer:

Avsatt til ordinært utbytte	Kr	7 500 000
Overføringer annen egenkapital	Kr	12 269 523

Tromsø, 21. juni 2023

Ole Johan Sagen  
Styrets leder

Lill Oddlaug Hansen  
Styremedlem

Trond Børre Hansen  
Nestleder / administrerende direktør

Randi Lise Hansen  
Styremedlem

Noter for Hanso Holding Konsern

**RESULTATREGNSKAP**

<i>Hanso Holding AS</i>			<i>Hanso Holding AS konsern</i>	
		<i>NOTE</i>		
<i>2022</i>	<i>2021</i>		<i>2022</i>	<i>2021</i>
		<b><i>Driftsinntekter</i></b>		
6 048 745	4 274 090	Salgsinntekt 1	203 768 780	142 220 125
2 264 864	2 195 489	Annen driftsinntekt	5 719 388	5 811 792
<b>8 313 609</b>	<b>6 469 579</b>	<b>Sum driftsinntekter</b>	<b>209 488 168</b>	<b>148 031 917</b>
		<b><i>Driftskostnader</i></b>		
0	0	Varekostnad	79 036 041	50 233 131
0	0	Endring i beholdning av tilvirkede varer	-5 961 859	-1 082 408
3 123 793	3 023 731	Lønnskostnader 2	44 076 073	38 657 814
0	0	Avskr. på driftsmidler 3	13 001 326	10 994 696
577 583	393 761	Andre driftskostnader 2	42 471 217	30 083 296
<b>3 701 376</b>	<b>3 417 492</b>	<b>Sum driftskostnader</b>	<b>172 622 798</b>	<b>128 886 529</b>
<b>4 612 233</b>	<b>3 052 087</b>	<b>Driftsresultat</b>	<b>36 865 370</b>	<b>19 145 388</b>
		<b><i>Finansinntekter og finanskostnader</i></b>		
16 000 000	9 000 000	Inntekt på investering i datterselskap	0	0
0	113 417	Renteinntekt fra foretak i samme konsern	0	0
233 573	10 936	Annen renteinntekt	522 971	15 336
0	0	Finansinntekter	1 779 350	1 150 028
1 535	205	Annen rentekostnad	6 842 804	5 925 016
11 126	0	Finanskostnader	1 724 633	1 655 147
<b>16 220 912</b>	<b>9 124 148</b>	<b>Netto finansposter</b>	<b>-6 265 116</b>	<b>-6 414 799</b>
<b>20 833 145</b>	<b>12 176 235</b>	<b>Resultat før skattekostnad</b>	<b>30 600 254</b>	<b>12 730 589</b>
<b>1 063 622</b>	<b>698 798</b>	<b>Skattekostnad 4</b>	<b>6 380 328</b>	<b>2 162 590</b>
<b>19 769 523</b>	<b>11 477 437</b>	<b>Årsresultat</b>	<b>24 219 926</b>	<b>10 567 999</b>
		<b><i>Overføringer</i></b>		
7 500 000	3 000 000	Avsatt utbytte		
12 269 523	8 477 437	Overført til annen egenkapital		
<b>19 769 523</b>	<b>11 477 437</b>	<b>Sum overføringer</b>		



## BALANSE PR. 31.12.

<i>Hanso Holding AS</i>			<i>Hanso Holding AS konsern</i>		
2022	2021	EIENDELER	NOTE	2022	2021
<b>ANLEGGSMIDLER</b>					
<i>Varige driftsmidler</i>					
0	0	Tomter, bygninger og lignende	3	164 236 627	168 632 677
0	0	Maskinger og anlegg	3	45 174 783	44 877 191
0	0	Driftsløsøre, inventar,	3	8 535 262	9 282 852
<i>Finansielle anleggsmidler</i>					
48 730 908	48 730 908	Investering i datterselskap	5	0	0
0	0	Lån til foretak i samme konsern	6	0	0
5 000	5 000	Investeringer i aksjer/andeler		5 000	5 000
24 000	24 000	Andre langsiktige fordringer	6	0	0
<b>48 759 908</b>	<b>48 759 908</b>	<b>Sum anleggsmidler</b>		<b>217 951 672</b>	<b>222 797 720</b>
<b>OMLØPSMIDLER</b>					
0	0	Varer	7	43 717 899	32 965 569
0	0	Kundefordringer		19 200 888	3 676 866
460 145	25 820	Andre fordringer		5 811 945	7 504 077
16 887 639	9 867 309	Fordringer på konsernselskap	6	0	0
35 315 400	29 670 078	Bankinnskudd, kontanter	7	85 796 911	88 629 628
<b>52 663 184</b>	<b>39 563 207</b>	<b>Sum omløpsmidler</b>		<b>154 527 643</b>	<b>132 776 140</b>
<b>101 423 092</b>	<b>88 323 115</b>	<b>Sum eiendeler</b>		<b>372 479 315</b>	<b>355 573 860</b>




**BALANSE PR. 31.12.****Hanso Holding AS****Hanso Holding AS konsern**

2022	2021	EGENKAPITAL OG GJELD	NOTE	2022	2021
<b>EGENKAPITAL</b>					
<b>Innskutt egenkapital</b>					
5 450 000	5 450 000	Aksjekapital	8.9	5 450 000	5 450 000
<b>Opptjent egenkapital</b>					
85 993 156	73 723 632	Annen egenkapital	9	146 287 952	129 578 198
<b>91 443 156</b>	<b>79 173 632</b>	<b>Sum egenkapital</b>		<b>151 737 952</b>	<b>135 028 198</b>

**GJELD**

<b>Avsetning for forpliktelser</b>					
18 210	20 233	Utsatt skatt	4	6 382 096	5 695 245
0	0	Periodisert tilskudd	10	4 201 778	3 600 226
<b>Annen langsiktig gjeld</b>					
0	0	Gjeld til kredittinstitusjoner	11	169 508 513	182 085 845
0	4 222 536	Langsiktig gjeld konsernselskap	6	0	0
<b>Kortsiktig gjeld</b>					
0	0	Gjeld til kredittinstitusjoner	11	0	0
856 189	21 162	Leverandørgjeld		11 239 648	10 170 095
1 065 645	624 999	Betalbar skatt	4	5 681 011	951 272
291 547	666 804	Skyldige offentlige avgifter		5 505 162	4 296 677
7 500 000	3 000 000	Utbytte		7 500 000	3 000 000
0	345 672	Kortiktig gjeld til konsernselskap	6	0	0
248 345	248 077	Annen kortsiktig gjeld		10 723 154	10 746 301
<b>9 979 936</b>	<b>9 149 483</b>	<b>Sum gjeld</b>		<b>220 741 363</b>	<b>220 545 662</b>
<b>101 423 092</b>	<b>88 323 115</b>	<b>Sum egenkapital og gjeld</b>		<b>372 479 315</b>	<b>355 573 860</b>

Tromsø, 20.06.2023

  
Ole Johan Sagen  
Styrets leder  
Trond Børre Hansen  
Randi Lise Hansen  
Styremedlem  
Lill Oddlaug Hansen  
Styremedlem



Hanso Holding AS  
Noter til regnskapet for 2022

## Regnskapsprinsipper

Årsregnskapet er satt opp i samsvar med regnskapsloven og god regnskapsskikk. Selskapet har videre fulgt relevante bestemmelser i Norsk Regnskapsstandard utarbeidet av Norsk Regnskapssiftelse.

### Konsolideringsprinsipper

Konsernregnskapet omfatter morselskapet Hanso Holding AS og følgende datterselskap: Drytech AS, Hanso Eiendom AS, Hanso Eiendomsutvikling AS og Drytech AB.

Konsernregnskapet utarbeides som om konsernet var en økonomisk enhet. Transaksjoner og mellomværende mellom selskapene i konsernet elimineres. Konsernregnskapet utarbeides etter ensartede prinsipper, ved at datterselskapene følger de samme regnskapsprinsipper som morselskapet.

### Datterselskap

Investering i datterselskapet er vurdert etter kostmetoden i selskapsregnskapet. Investeringene vurderes til anskaffelseskost for aksjene med mindre nedskrivning har vært nødvendig. Utbytte er inntektsført samme år som det er avsatt i datterselskapet.

### Driftsinntekter

Inntektsføring ved salg av varer skjer på leveringstidspunktet. Tjenester inntektsføres etter hvert som de blir levert.

### Omløpsmidler og kortsiktig gjeld

Omløpsmidler og kortsiktig gjeld omfatter poster som forfaller til betaling innen ett år etter siste dag i regnskapsåret, samt poster som knytter seg til varekretsløpet. Omløpsmidler vurderes til laveste verdi av anskaffelseskost og antatt virkelig verdi (laveste verdis prinsipp).

### Anleggsmidler og langsiktig gjeld

Anleggsmidler omfatter eiendeler bestemt til varig eie og bruk for virksomheten. Anleggsmidler er vurdert til anskaffelseskost. Varige driftsmidler føres opp i balansen og avskrives over driftsmidlets forventede økonomiske levetid.

### Valuta

Pengeposter i utenlandsk valuta vurderes etter kursen på valutaen etter kursnoteringen på den siste dagen i regnskapsåret.

### Varer

Varer er vurdert til laveste av anskaffelseskost (FIFO-prinsippet) og netto salgsverdi (laveste verdis prinsipp)

### Egentilvirkede ferdigvarer og varer i arbeid

Anskaffelseskost for disse varene er direkte kostnader og en forholdsmessig andel av indirekte variable og faste tilvirkningskostnader. Andel av faste kostnader er begrenset til andel ved normal kapasitetsutnyttelse. Ved beregning av virkelig verdi er salgspris på et fremtidig salgstidspunkt fradrett salgskostnader og tilvirkningskostnader som påløper for å bringe varer i arbeid i salgsferdig tilstand.

### Fordringer

Kundefordringer og andre fordringer føres opp i balansen til pålydende etter fradrag for avsetning til påregnelig tap. Avsetning til påregnelig tap gjøres på grunnlag av en individuell vurdering av de enkelte fordringene. I tillegg gjøres det for øvrige kundefordringer en uspesifisert avsetning for å dekke antatt tap. Andre fordringer er også gjenstand for en tilsvarende vurdering.



Hanso Holding AS  
Noter til regnskapet for 2022

### Pensjonsforpliktelser

Pensjonsordning finansiert via sikrede ordninger er ikke balanseført. Pensjonspremien føres opp sammen med lønnskostnader

### Obligatorisk tjenestepensjon

Selskapet er pliktig til å ha en tjenestepensjonsordning etter lov om obligatorisk tjenestepensjon og har en pensjonsordning som oppfyller kravene etter denne loven. Ordningen er innskuddsbasert og omfatter alle ansatte i selskapet.

### Skatt

Skattekostnaden i resultatregnskapet omfatter både periodens betalbare skatt og endring i utsatt skatt/utsatt skattefordel. Utsatt skatt/utsatt skattefordel er beregnet med 22 % i år på grunnlag av de midlertidige forskjeller som eksisterer mellom regnskapsmessige og skattemessige verdier, samt ligningsmessig underskudd til fremføring ved utgangen av regnskapsåret. Skatteøkende og skatte-reducerende midlertidige forskjeller som reverserer eller kan reversere i samme periode er utlignet og nettoført.

### Kontantstrømoppstilling

Kontantstrømoppstillingen utarbeides etter den indirekte metoden. Kontanter og kontantekvivalenter omfatter kontanter, bankinnskudd and andre kortsiktige, likvide plasseringer som umiddelbart og med uvesentlig kursrisiko kan konverteres til kjente kontantbeløp og med gjenværende løpetid mindre enn tre måneder fra anskaffelsesdato.

## Note 1 Salgsinntekt

	Hanso Holding AS		Konsern	
	2022	2021	2022	2021
Spesifikasjon av salg fordelt geografisk				
Norden	6 048 745	4 274 090	183 892 357	135 249 871
Andre land	0	0	19 876 423	6 970 254
<b>Totalt</b>	<b>6 048 745</b>	<b>4 274 090</b>	<b>203 768 780</b>	<b>142 220 125</b>



Hanso Holding AS  
Noter til regnskapet for 2022

## Note 2 Lønnskostnad

Spesifikasjon av lønnskostnadene	Hanso Holding AS		Konsern	
	2022	2021	2022	2021
Lønn og styrehonorar	2 429 699	2 377 326	36 864 424	32 576 600
Arbeidsgiveravgift	227 083	206 989	3 200 779	2 786 402
Pensjonskostnader	467 010	439 416	2 709 726	2 451 298
Andre ytelser	0	0	1 301 144	843 514
<b>Totalt</b>	<b>3 123 792</b>	<b>3 023 731</b>	<b>44 076 073</b>	<b>38 657 814</b>

Konsernet har i gjennomsnitt hatt 67 årsverk (inkl. Innleie). I 2021 var det i gjennomsnitt 65 årsverk inkl. innleie. Hanso Holding AS har i gjennomsnitt hatt 2 årsverk.

Ytelser til ledende personer og revisor	Hanso Holding AS	
	2022	2021
Adm.dir. (morselskapet)	1 285 420	1 284 665
Styremedlemmer (morselskapet)	67 862	64 385

Revisjonshonorar består av følgende:	Hanso Holding AS		Konsern	
	2022	2021	2022	2021
Revisjon	47 850	46 000	237 650	228 500
Skatterådgivning	61 050	35 300	88 300	89 700
Andre tjenester utenfor revisjon	186 075	25 253	243 127	60 261
Andre attestasjonstjenester	3 303	0	50 209	30 000
<b>Samlet honorar til revisor</b>	<b>298 278</b>	<b>106 553</b>	<b>619 286</b>	<b>408 461</b>

### Obligatorisk tjenstepensjon

To av konsernets selskaper er pliktig til å ha en tjenstepensjonsordning etter lov om obligatorisk tjenstepensjon og har en pensjonsordning som oppfyller kravene etter denne loven. Ordningen er innskuddsbasert og omfatter alle ansatte i driftsselskapet. I morselskapet er ordningen ytelsesbasert. Innskudd i ordningene er i 2022 kostnadsført med kr 1.923.075 (kr 1.895.730 i 2021).

### Avtalefestet pensjon (AFP)

Et av konsernets selskaper er bundet av en avtale mellom Næringslivets Hovedorganisasjon og landsorganisasjonen i Norge om en fellesordning for avtalefestet pensjon gjennom en direkteavtale med Norsk Nærings- og Nytelsesmiddelarbeiderforbund. Ordningen er ytelsesbasert og omfatter alle ansatte i selskapet. Premier til ordningen i 2022 er kostnadsført med kr 622.631 (kr 573.642 i 2021).



Hanso Holding AS  
Noter til regnskapet for 2022

## Note 3 Varige driftsmidler

### Konsern

	Forr.bygg inkl. tomter	Maskiner og anlegg	Driftsløsøre mv.	Sum
Anskaffelseskost pr 01.01	184 026 282	121 063 782	34 214 864	339 304 928
Tilgang	914 434	7 679 371	600 115	9 193 920
Avgang				0
<b>Anskaffelseskost pr 31.12.</b>	<b>184 940 716</b>	<b>128 743 153</b>	<b>34 814 979</b>	<b>348 498 848</b>
Akk. av/ nedskrivn. pr 01.01	15 393 605	77 225 234	24 932 011	117 550 850
Ordinære avskrivninger	5 310 484	6 343 136	1 347 706	13 001 326
Akk. av / nedskrivn. pr 31.12	20 704 089	83 568 370	26 279 717	130 552 176
<b>Balanseført verdi pr 31.12</b>	<b>164 236 627</b>	<b>45 174 783</b>	<b>8 535 262</b>	<b>217 946 672</b>
Prosentstørrelse for ord. avskrivn.	2%-10%	5%-10%	12%-33%	

Tomter inngår i anskaffelseskost pr 01.01 med kr 14.339.735 og pr 31.12 med kr 14.339.735.

## Note 4 Skatt

	Hanso Holding AS	
	2022	2021
<b>Spesifikasjon av årets skattegrunnlag:</b>		
Resultat før skattekostnader	20 833 145	12 176 235
Permanente og andre forskjeller	1 501	124
Skattefritt utbytte fra DS	-16 000 000	-9 000 000
Endring i midlertidige forskjeller	9 197	10 219
<b>Inntekt før anvendelse av fremf. Underskudd</b>	<b>4 843 843</b>	<b>3 186 578</b>
Anvendt skattemessig framførbart underskudd		
<b>Inntekt før fradrag for evt. konsernbidrag</b>	<b>4 843 843</b>	<b>3 186 578</b>
Ytet konsernbidrag	0	-345 672
<b>Inntekt</b>	<b>4 843 843</b>	<b>2 840 906</b>

	Hanso Holding AS		Konsern	
Årets skattekostnad fordeler seg på:	2022	2021	2022	2021
Betalbar skatt	1 065 645	624 999	5 681 011	951 272
Endring utsatt skatt	-2 023	-2 249	686 851	1 253 699
Skatt av konsernbidrag	0	76 048	0	0
Justering skatt Drytech AB	0	0	12 466	-42 381
<b>Sum skattekostnad</b>	<b>1 063 622</b>	<b>698 798</b>	<b>6 380 328</b>	<b>2 162 590</b>



Hanso Holding AS  
Noter til regnskapet for 2022

	Hanso Holding AS		Konsern	
<b>Oversikt over midlertidige forskjeller:</b>				
Driftsmidler	82 773	91 970	29 203 075	26 972 250
Varebeholdning	0	0	3 062 598	2 015 374
Utestående fordringer	0	0	-291 000	-135 000
Andre avsetninger for forpliktelser	0	0	-7 166 924	-6 565 372
Grunnlag utsatt skatt	82 773	91 970	24 807 749	22 287 252
Underskudd til fremføring	0	0	0	0
Forskjeller som ikke inngår i beregning av utsatt	0	0	4 201 778	3 600 226
Grunnlag for beregning av utsatt skatt	82 773	91 970	29 009 527	25 887 478
<b>Utsatt skatt (22%)</b>	<b>18 210</b>	<b>20 233</b>	<b>6 382 096</b>	<b>5 695 245</b>

## Note 5 Investering i datterselskap

Hanso Holding AS har følgende datterselskaper:

Datterselskap:	Eierandel	EK pr 31.12	Resultat 2022	Bokført verdi
Drytech AS	100 %	81 046 752	16 554 689	11 474 016
Hanso Eiendom AS	100 %	5 273 682	960 064	110 000
Hanso Eiendomsutvikling AS	100 %	22 351 210	2 905 612	37 095 463
Drytech AB	100 %	354 059	30 036	51 429
				<b>48 730 908</b>

Datterselskapene er ført etter kostmetoden i selskapsregnskapet og konsolidert i konsernregnskapet.

## Note 6 Fordringer på konsernselskap

### Hanso Holding AS

Langsiktige fordringer	2022	2021
Hanso Eiendom AS	24 000	24 000

### Kortsiktige fordringer

Drytech AS	10 468 170	3 390 672
Hanso Eiendom AS	211 889	224 031
Hanso Eiendomsutvikling AS	6 065 785	6 099 684
Drytech AB	141 795	152 922
	<b>16 887 639</b>	<b>9 867 309</b>

Langsiktig gjeld	2022	2021
Hanso Eiendomsutvikling AS	0	4 222 536

### Kortsiktig gjeld

Drytech AS	0	345 672
	<b>0</b>	<b>345 672</b>



Hanso Holding AS  
Noter til regnskapet for 2022

## Note 7 Varer

Pr. beholdningstype	Hanso Holding AS		Konsern	
	2022	2021	2022	2021
Råvarer, halvfabrikata og varer for videresalg	0	0	19 919 051	15 565 781
Varer under tilvirkning	0	0	502 268	168 161
Ferdig tilvirkede varer	0	0	23 296 580	17 231 627
	<b>0</b>	<b>0</b>	<b>43 717 899</b>	<b>32 965 569</b>

## Note 7 Bankinnskudd, kontanter og lignende

	Hanso Holding AS		Konsern	
	2022	2021	2022	2021
<b>Bundne bankinnskudd</b>				
Skattetreksinnskudd	230 293	224 674	3 030 923	2 350 413

## Note 8 Selskapskapital

### Hanso Holding AS

Selskapet har 5.450.000 aksjer hver pålydende kr 1. Samlet aksjekapital utgjør kr 5.450.000. Selskapet har kun en aksjeklasse. Selskapets aksjeeiere er:

Aksjonærens navn	Antall aksjer
Lill Oddlaug Hansen, styremedlem	2 788 644
Trond-Børre Hansen, nestleder / adm.dir.	1 330 678
Randi Lise Hansen, styremedlem	1 330 678

## Note 9 Egenkapital

### Hanso Holding AS

	Aksje- kapital	Annen egenkapital	Sum egenkapital
Pr 01.01.	5 450 000	73 723 633	79 173 633
Årets resultat		19 769 523	19 769 523
Avsatt utbytte		-7 500 000	-7 500 000
<b>Pr 31.12.</b>	<b>5 450 000</b>	<b>85 993 156</b>	<b>91 443 156</b>

### Konsern

	Aksje- kapital	Annen egenkapital	Sum egenkapital
Pr 01.01.	5 450 000	129 578 197	135 028 197
Årets resultat		24 219 926	24 219 926
Avsatt utbytte		-7 500 000	-7 500 000
Andre EK-justeringer		-10 171	-10 171
<b>Pr 31.12.</b>	<b>5 450 000</b>	<b>146 287 952</b>	<b>151 737 952</b>



Hanso Holding AS  
Noter til regnskapet for 2022

## Note 10 Periodisert tilskudd

Konsernet har balanseført tilskudd med kr 4.201.778 pr 31.12.2022. Inntektsføring av tilskudd skjer i samme takt som avskrivningene for de driftsmidlene tilskuddet er knyttet til.

## Note 11 Øvrig langsiktig gjeld

	Konsern	
	2022	2021
<b>Gjeldspost med forfall senere enn 5 år</b>		
Gjeld til kredittinstitusjoner	108 276 000	119 870 000
<b>Pantesikret gjeld</b>		
Gjeld til kredittinstitusjoner	169 508 513	182 085 845
<b>Pantsatte eiendeler (balanseførte verdier):</b>		
Varige driftsmidler	217 946 672	222 792 721
Varer	42 197 455	31 882 327
Fordringer	27 161 994	16 106 671
	<u>287 306 121</u>	<u>270 781 719</u>



Hanso Holding AS  
Noter til regnskapet for 2022



Hanso Holding AS

**Kontantstrømoppstilling, indirekte modell**

Hanso Holding AS		Konsern	
2022	2021	2022	2021
<b>Kontantstrømmer fra operasjonelle aktiviteter:</b>			
20 833 146	12 176 235	30 600 254	12 730 589
-624 999	-33 985	-1 027 320	-3 636 451
0	0	13 001 326	10 994 696
0	0	-10 752 330	4 562 775
0	0	-15 524 022	2 936 618
835 027	-19 271	1 069 553	1 084 441
-809 314	-59 050	3 479 021	-1 724 364
<b>20 233 860</b>	<b>12 063 929</b>	<b>20 846 482</b>	<b>26 948 304</b>
<b>Kontantstrømmer fra investeringsaktiviteter:</b>			
0	0	-8 101 867	-15 413 437
-7 020 330	0	0	0
0	12 513 212	0	0
0	-345 672	0	0
<b>-7 020 330</b>	<b>12 167 540</b>	<b>-8 101 867</b>	<b>-15 413 437</b>
<b>Kontantstrømmer fra finansieringsaktiviteter:</b>			
0	0	-12 577 332	-5 383 332
0	232 502	0	0
-4 568 208	0	0	0
-3 000 000	-6 000 000	-3 000 000	-6 000 000
<b>-7 568 208</b>	<b>-5 767 498</b>	<b>-15 577 332</b>	<b>-11 383 332</b>
5 645 322	18 463 971	-2 832 717	151 535
29 670 078	11 206 107	88 629 628	88 478 093
<b>35 315 400</b>	<b>29 670 078</b>	<b>85 796 911</b>	<b>88 629 628</b>