



ÅRSREGNSKAPET FOR REGNSKAPSÅRET 2020 - GENERELL INFORMASJON

Enheten

Organisasjonsnummer: 924 888 946
Organisasjonsform: Aksjeselskap
Foretaksnavn: SYKKYLVEN ENERGI HOLDING AS
Forretningsadresse: Haugsetvegen 33
6230 SYKKYLVEN

Regnskapsår

Årsregnskapets periode: 27.03.2020 - 31.12.2020

Konsern

Mørselskap i konsern: Ja
Konsernregnskap lagt ved: Ja

Regnskapsregler

Regler for små foretak benyttet: Nei
Benyttet ved utarbeidelsen av årsregnskapet til selskapet: Regnskapslovens alminnelige regler
Benyttet ved utarbeidelsen av årsregnskapet til konsernet: Regnskapslovens alminnelige regler

Årsregnskapet fastsatt av kompetent organ

Bekreftet av representant for selskapet: Trude Breivik
Dato for fastsettelse av årsregnskapet: 14.06.2021

Grunnlag for avgivelse

År 2020: Årsregnskapet er elektronisk innlevert
År 2019: Tall er hentet fra elektronisk innlevert årsregnskap fra 2020

Det er ikke krav til at årsregnskapet m.v. som sendes til Regnskapsregisteret er undertegnet. Kontrollen på at dette er utført ligger hos revisor/enhetens øverste organ. Sikkerheten ivaretas ved at innsender har rolle/rettighet for innsending av årsregnskapet via Altinn, og ved at det bekreftes at årsregnskapet er fastsatt av kompetent organ.

Brønnøysundregistrene, 14.09.2022



Resultatregnskap

Beløp i: NOK	Note	2020	2019
RESULTATREKNESKAP			
Driftsresultat			
Finansinntekter og finanskostnader			
Inntekt på investering i annet foretak i samme konsern		6 500 000	
Sum finansinntekter		6 500 000	
Annan rentekostnad		5	
Annen finanskostnad		970	
Sum finanskostnader		975	
Netto finans		6 499 025	
Ordinært resultat før skattekostnad		6 499 025	0
Ordinært resultat etter skattekostnad		6 499 025	0
Årsresultat		6 499 025	0
Årsresultat etter minoritetsinteresser		6 499 025	
Overføringer og disponeringar			
Overført fra overkurs		-6 500 000	
Ordinært utbytte		6 500 000	
Avsatt til annen egenkapital		6 499 025	
Sum overføringer og disponeringar		6 499 025	



Balanse

Beløp i: NOK	Note	2020	2019
BALANSE - EIGEDLAR			
Anleggsmiddel			
Immaterielle egedelar			
Finansielle anleggsmiddel			
Investeringar i dotterselskap		130 782 443	
Sum finansielle anleggsmiddel		130 782 443	
Sum anleggsmiddel		130 782 443	0
Omløpsmiddel			
Varer			
Krav			
Konsernkrav		6 500 000	
Sum krav		6 500 000	
Bankinnskott, kontantar og liknande			
Bankinnskudd, kontanter o.l.		4 025	
Sum bankinnskott, kontantar og liknande		4 025	
Sum omløpsmiddel		6 504 025	0
SUM EIGEDLAR		137 286 468	0
BALANSE - EIGENKAPITAL OG GJELD			
Eigenkapital			
Innskoten eigenkapital			
Aksjekapital		19 800 000	
Overkurs		104 446 873	
Sum innskoten eigenkapital		124 246 873	
Opptent eigenkapital			
Annen egenkapital		6 499 025	



Balanse

Beløp i: NOK	Note	2020	2019
Sum opptent egenkapital		6 499 025	
Sum egenkapital		130 745 898	0
Sum langsiktig gjeld		0	0
Kortsiktig gjeld			
Utbytte		6 500 000	
Annen kortsiktig gjeld		40 570	
Sum kortsiktig gjeld		6 540 570	
Sum gjeld		6 540 570	0
SUM EIGENKAPITAL OG GJELD		137 286 468	0



Konsernets resultatregnskap

Beløp i: NOK	Note	2020	2019
RESULTATREKNESKAP			
Inntekter			
Salsinntekter	13	66 936 726	85 138 649
Anna driftsinntekt		12 122 813	18 097 056
Sum inntekter		79 059 539	103 235 705
Kostnader			
Varekostnad		13 467 563	16 581 832
Lønnskostnad	11,12	13 145 934	16 519 907
Avskrivning på varige driftsmiddel og immaterielle egedelar	5	14 678 655	13 047 505
Annan driftskostnad	11	31 204 045	31 246 524
Sum kostnader	4	72 496 197	77 395 768
Driftsresultat	4	6 563 342	25 839 937
Finansinntekter og finanskostnader			
Anna renteinntekt		69 806	45 934
Anna finansinntekt		154 893	47 805
Sum finansinntekter		224 699	93 739
Annan rentekostnad		2 640 634	2 745 140
Annan finanskostnad		202 568	166 915
Sum finanskostnader		2 843 202	2 912 055
Netto finans		-2 618 503	-2 818 316
Ordinært resultat før skattekostnad		3 944 839	23 021 621
Skattekostnad på ordinært resultat	10	1 027 909	5 115 243
Ordinært resultat etter skattekostnad		2 916 930	17 906 378
Årsresultat		2 916 930	17 906 378
Overføringer og disponeringar			
Ordinært utbytte		6 500 000	7 000 000
Udekt tap		2 916 930	10 906 378
Overført fra overkurs		-6 500 000	



Konsernets resultatregnskap

Beløp i: NOK	Note	2020	2019
Sum overføringer og disponeringar		2 916 930	17 906 378



Konsernets balanse

Beløp i: NOK	Note	2020	2019
BALANSE - EIGEDELAR			
Anleggsmiddel			
Immaterielle egedelar			
Utsett skattefordel	10	5 325 888	5 243 199
Sum immaterielle egedelar		5 325 888	5 243 199
Varige driftsmiddel			
Tomter, bygningar og annan fast eigedom		288 389 512	264 085 075
Driftslausøyre, inventar, verktøy, kontormaskinar og liknande		6 098 602	5 962 902
Sum varige driftsmiddel	5,9	294 488 114	270 047 977
Finansielle anleggsmiddel			
Investeringar i aksjar og partar	7	355 703	418 026
Andre krav		1 131 824	1 005 625
Sum finansielle anleggsmiddel		1 487 527	1 423 651
Sum anleggsmiddel		301 301 529	276 714 827
Omløpsmiddel			
Varer			
Varer		2 692 313	2 278 434
Sum varer		2 692 313	2 278 434
Krav			
Kundekrav	9	19 612 997	21 566 969
Andre krav	14	741 229	1 125 029
Sum krav		20 354 226	22 691 998
Bankinnskot, kontantar og liknande			
Bankinnskot, kontantar og liknande	3	2 326 807	2 161 024
Sum bankinnskot, kontantar og liknande		2 326 807	2 161 024
Sum omløpsmiddel		25 373 346	27 131 456
SUM EIGEDELAR		326 674 875	303 846 283



Konsernets balanse

Beløp i: NOK	Note	2020	2019
BALANSE - EIGENKAPITAL OG GJELD			
Eigenkapital			
Innskoten eigenkapital			
Selskapskapital	2	19 800 000	19 800 000
Overkurs		104 446 873	47 035 853
Sum innskoten eigenkapital		124 246 873	66 835 853
Opptent eigenkapital			
Annan eigenkapital		2 823 188	63 824 419
Sum opptent eigenkapital		2 823 188	63 824 419
Sum eigenkapital	2	127 070 061	130 660 272
Gjeld			
Langsiktig gjeld			
Pensjonsplikter	12	3 174 220	3 035 006
Sum avsetjinger for plikter		3 174 220	3 035 006
Anna langsiktig gjeld			
Gjeld til kredittinstitusjonar		131 045 500	106 495 500
Sum anna langsiktig gjeld	9	131 045 500	106 495 500
Sum langsiktig gjeld		134 219 720	109 530 506
Kortsiktig gjeld			
Gjeld til kredittinstitusjonar	3,9	11 241 091	6 595 002
Leverandørgjeld		10 673 764	12 828 903
Betalbar skatt	10	1 110 598	4 204 981
Skuldige offentlege avgifter		7 526 698	9 467 113
Utbytte		6 500 000	7 000 000
Annen kortsiktig gjeld		18 829 194	16 059 860
Fond meir/mindreinntekt	6,8	9 503 749	7 495 646
Sum kortsiktig gjeld		65 385 094	63 651 505
Sum gjeld		199 604 814	173 182 011
SUM EIGENKAPITAL OG GJELD		326 674 875	303 842 283



Konsernets balanse

Beløp i: NOK	Note	2020	2019
---------------------	-------------	-------------	-------------



Sykkylven Energi Holding AS

Årsmelding 2020

Styret si melding	s 1 - 5
Melding fra uavhengig revisor	s 7 - 8
Resultatrekneskap	s 9
Balanse	s 10 – 11
Noter	s 12-26
Kontantstraumanalyse	s 27
Samfunnsrekneskap	s 28



Styret si melding:

Sykkylven Energi Holding AS blei stifta 27. mars 2020. Selskapet har vært utan drift og utan tilsette i 2020.

Hovudkontoret er lokalisert i Sykkylven og selskapet er 100 % eigd av Sykkylven kommune.

Styret består av desse medlemmane:

Steinar J. Bakke (leiar), Kristin Grebstad (nestleiar), Jarle Strømmegjerde, Odd Arne Krüger, Renate Karlsen, Halvard Hjorthol og Arvid Skinnes.

Styret har avhalde 2 styremøte i 2020 og 7 protokollerte saker er handsama.

Organisering:

Frå 1. januar 2021 er det krav til selskapsmessig skilje mellom EL-distribusjon (nettverksemda) og anna verksemd. For å tilpasse seg dei lovpålagte krava blei Sykkylven Energi konsernet etablert. Sykkylven Energi Holding AS blei stifta i mars 2020 og Straumen Nett AS blei stifta i juli 2020. Begge selskap har vært utan drift og utan tilsette i oppstartsåret. Hausten 2020 vart det vedteke å fisjonere nettverksemda frå Sykkylven Energi AS til Straumen Nett AS. Rekneskaps messig vil omorganiseringa gjelde frå 01.01.2021. Frå same dato er tilsette overført til dei nye selskapa.

Sykkylven Energi konsernet (SE konsern) består av morselskapet Sykkylven Energi Holding AS (SE Holding), og dei to 100 % eigde dotterselskapa Sykkylven Energi AS (SE) og Straumen Nett AS. I tillegg inngår Sykkylven Miljøpark AS som eit 100 % eigd dotterselskap av Sykkylven Energi AS.

Det meste av konsernets aktivitet har i 2020 vært utført i regi av Sykkylven Energi AS. SE har hatt ansvar for transport av energi (nettverksemda), samt ansvar for drift og utbygging av kommunen sine anlegg innan vatn, avløp og renovasjon. SE har 3 egne kraftstasjonar med ein samla produksjon på ca. 51 GWh i eit normalår. SE er også engasjert i utbygging og utleige av fiber i store delar av kommunen. Alt personell har i 2020 vært tilsett i SE.

Sykkylven Miljøpark AS driv med utleige av eigedom (Sykkylven Miljøstasjon).

Økonomi:

Det har ikkje vore aktivitet i SE Holding i 2020, og driftsresultatet for året vart difor kr. 0. Samla driftsinntekter for SE konsernet i 2020 var kr 79.059.539 (103.235.705) medan samla driftskostnader var kr 72.496.197 (77.395.768). Driftsresultatet vart kr 6.563.342 (25.839.937).

Årsresultatet etter skatt ble på 6.499.025 kr. for SE Holding AS. Årsresultatet består hovudsakeleg av utbytte frå Sykkylven Energi AS. Utbytte er ikkje skattepliktig, det er difor ingen skattekostnad for 2020. Årsresultat før skatt for SE konsernet viser kr 3.944.839 (23.021.621) og resultat etter skatt kr 2.916.930 (17.906.378).

Resultatet i 2020 er prega av historisk låge kraftprisar. Produksjon frå egne kraftstasjonar er normalt den viktigaste bidragsytaren til konsernet sitt resultat, men dei låge kraftprisane i 2020 medførte eit



negativt resultatbidrag frå kraftproduksjonen. Vi har gjennom året hatt gode tilsig til magasinane og vi produserte til saman 55,1 GWh i våre 3 kraftstasjonar. Spotprisen på eigenprodusert kraft vart i 2020 på 9,56 øre kWh, noko som er 73,4 % lågare enn gjennomsnittsprisen for perioden 2017-2019 (35,97 øre kWh). Styret forventar eit godt resultatnivå framover, men resultatet vil vere sterkt avhengig av kraftprisane i marknaden. Kraftprisane for 2021 ser ut til å verte betre enn i 2020, noko som vil vise igjen på resultatet for 2021.

SE konsernet sin marknadsrisiko er avgrensa. Resultatet frå kraftproduksjonen blir påverka av tilsigssituasjonen og kraftpris. SE kan nytte finansielle instrument for å prissikre deler av inntektene frå kraftproduksjonen. Dei finansielle kontraktane handlast på Nasdaq OMX-børsen. SE har i 2020 ikkje hatt aktive sikringskontraktar. SE konsernet er vidare eksponert for valutarisiko som følgje av at oppgjersvalutaen for kraftsalet er i Euro. SE har i 2020 tap frå valutakontrakter på kr 640.000. Selskapet har utarbeidd ein intern risikomanual som set rammer for den finansielle risikoeksponeringa.

SE konsernet sin likviditetsrisiko er per 31.12.20 låg. Det er gjennomført store investeringar dei siste åra, som i hovudsak er finansiert med låneopptak. Konsernet vil difor i større grad vere eksponert for endringar i rentemarknaden. Konsernet har frå 2021 inngått avtale om konsernfinansiering av langsiktig gjeld. SE Holding sin egenkapitalprosent er ved årsskiftet 95,2 %. SE konsernet har ein egenkapitalprosent på 38,9% (43,0%)

SE Holding og SE konsernet har ei tilfredsstillande finansiering. Med ein total kapital i konsernet på kr 326.674.875 (303.846.283) og ein egenkapital på kr 127.070.063 (130.664.273) vurderer styret SE Holding og SE konsernet sin finansielle stilling etter utbytteutdeling som tilfredsstillande.

Brutto investeringar i konsernet i 2020 utgjorde 55,7 mill. kr. Delar av finansieringa er dekt gjennom anleggsbidrag og tilskot (16,2 mill. kr). Netto investeringar finansiert av konsernet var såleis på 39,5 mill. kr. Investeringane er fordelt med 10,0 mill. kr. til VAR-anlegg, 7,0 mill. kr. til nettverksemda og 21,4 mill. kr. til fiberprosjekt. Investeringar elles gjeld EDB-anlegg, bilpark og gatelys. Selskapet vil også i 2021 gjennomføre betydelege investeringar, men forventar ein reduksjon i 2022 og dei følgjande åra.

El-distribusjon:

Totalt vart det i SE konsernet sitt linjenett transportert 133,5 GWh. Tap i nettet var på 6,8 GWh (5,13 % av totalt transportert i nettet). Energi levert til sluttbrukarar i kommunen var 120,6 GWh.

Transportert energimengde har dei siste åra vore nokså stabil.

I 2020 vart det henta inn 3,6 mill. kr. meir enn inntektsramma vår tillèt. Berekna meirinntekt inkl. renter i balansen pr. 31.12.20 er på 6,0 mill. kr.

Kostnader til transport av energi i ovanfor liggjande nett (nettleige til Mørenett AS og til Statnett SF) var på 10,8 mill. kr. Dette utgjer 29,5 % av nettleiga til kundane i Sykkylven i 2020.

Kostnader grunna avbrot i elforsyninga i eige nett, KILE, er i 2020 kr 1.061. 000 (kr 898. 000 på grunn av driftsforstyringar og kr 163. 000 på grunn av varsla avbrot).

Frå 2021 er nettverksemda fisjonert ut frå SE til det nystifta selskapet Straumen Nett AS, for å tilpasse seg dei lovpålagte krava om selskapsmessigs skilje.

Vatn, avløp og renovasjon:

Dei lovpålagte oppgåvene SE konsern utfører på vegne av Sykkylven kommune skal utførast til



sjølvkost. Sjølvkost vil seie at abonnentane skal betale meirkostnaden ved å produsere ei teneste. Selskapet skal gå i økonomisk balanse på sjølvkosttenestene. Sjølvkostresultatet blir overført til sjølvkostfond.

Samla inntekter frå gebyr for vatn, avløp og renovasjon var på kr 26.971.061, medan driftskostnadane var kr 27.831.912. Dei akkumulerte sjølvkostfonda var pr. 31.12.2020 på kr 3.475.757. For vatn vart fondet redusert med kr 1.095.438 til kr 1.853.506, for avløp vart fondet redusert med kr 304.207 til kr -776.644 (negativt fond). For renovasjon vart fondet redusert med kr 254.271 slik at samla positivt fond innan dette området pr. 31.12.2020 er kr 2.398.895. Samla reduksjon i sjølvkostfonda for alle område vart dermed kr 1.653.917 i 2020.

ÅRIM (Ålesundsregionens Interkommunale Miljøsekskap IKS) har ansvaret for innsamlinga av hushaldsavfallet, samt drifta av miljøstasjonane.

Standard- og kvalitetshevinga innan VAR-sektoren dei siste åra er eit resultat av oppfølginga av gjeldande hovudplanar.

Produksjon i egne kraftstasjonar:

Riksheim kraftstasjon	31,2	GWh
Riksheimdal kraftstasjon	19,8	GWh
Ramstaddal kraftstasjon	4,0	GWh
<u>Sum eigenproduksjon</u>	<u>55,1</u>	<u>GWh</u>

Spotinntekta frå 55,1 GWh var 5,3 mill. kr, dette gir ein gjennomsnittleg pris på 9,56 øre/ kWh eks mva. Utover dette har SE konsernet hatt ekstraintekter frå sal av opprinnelsesgarantiar på 193.065 kr. For Grøne sertifikat frå Riksheim kraftstasjon er det ført eit tap på 250.151 kr. i 2020. Tapet skyldast prisfall på SE konsernet sin behaldning av grønne sertifikat gjennom året. Det har ikkje vore nytta finansielle sikringskontraktar i 2020.

Fiber:

SE konsernet leverer fiber i Sykkylven kommune, og har ein samarbeidsavtale med NextGenTel for tenesteleveranse til hushaldskundar. Næringslivskundar i Sykkylven kan fritt velje leverandør av breibands- og IKT-tenester gjennom SE konsernet sitt fibernet.

Arbeidsmiljø og likestilling:

Arbeidsstokken i selskapet er stabil og ved rekneskapsåret sin utgang var det i alt 23 tilsette (5 kvinner og 17 menn) som utførte 22,0 årsverk. SE konsernet har i tillegg hatt ein lærling i 2020. SE konsernet har ei målsetting om å alltid ha ein lærling innan EL. Alt personell har i 2020 vært tilsett i SE.

Det er lagt til rette for at begge kjønn kan tilsettast i alle stillingar i konsernet, og under elles like føresetnader vert kjønnsbalanse prioritert ved tilsetting. I styret er det 2 kvinner og 5 menn.

SE konsernet har to verneombod, den eine er valt til hovudverneombod. SE konsernet er også medlem av Sykkylven Bedriftshelseteneste. Sjukefråværet var i 2020 på 4,6 %. Arbeidsmiljøet vert vurdert som tilfredsstillande. Det er ikkje registrert yrkesskadar eller arbeidsulykker i 2020.

Pensjonsansvaret er dekkja gjennom pensjonsordning i Kommunal Landspensjonskasse (KLP). SE



konsernet sine pensjonsforpliktingar er aktuarberekna til kr 3.174.218. Beløpet er rekneskapsført. Endringar i parameter for berekning av framtidige pensjonsforpliktingar gjer at den ikkje rekneskapsførde delen av forpliktingane (12,1 mill. kr) er auka i forhold til 2019 (7,4 mill. kr).

SE konsernet er medlem i «Samfunnsbedriftene» - ein arbeidsgjevar- og næringspolitisk interesseorganisasjon for bedrifter eigd av kommunar og fylkeskommunar.

Diskriminering

Konsernet godtek inga form for diskriminering. Det omhandlar lik behandling for alle, uavhengig av etnisitet, nasjonalitet, kjønn, hudfarge, religion og livssyn. Personalpolitikken skal vere tilrettelagt for å stimulere til ei aktiv likehandsaming med fokus på ikkje-diskriminerande åtferd.

Forsking og utvikling

Selskapet har for tida ingen større pågåande forskings- og utviklingsprosjekt i eigen regi. SE konsernet har deltatt i eit bransjespesifikt FOU prosjekt i 2020 med kr 34.000.

Ytre miljø:

SE konsernet er underlagt ulike myndigheiter når det gjeld vern av det ytre miljø og selskapet arbeider kontinuerleg for å redusere utsleppa til det ytre miljøet.

Vasskraft er ei rein og vedvarande energikjelde som er svært miljøvennleg sett i forhold til dei fleste andre energikjelder. Likevel påverkar utbyggingar det ytre miljøet. Energiproduksjon og -distribusjon som skjer i regi av SE konsernet må ta omsyn til både forsyningstryggleik, lønsemd og miljø. Desse omsyna er ofte i strid med kvarandre, og må difor heile tida vegast opp mot kvarandre. I Sykkylven har vi i dag nær 70 % av straumnettlet lagt som jord- og sjøkabel, noko som er godt over landsgjennomsnittet og andre selskap omkring oss. Eit anna døme er prosjektet på Riksheim Kraftverk, der rørgata er sprengt ned i fjell.

SE konsernet drifrar dei offentlege avløpsanlegga i kommunen. I den nye hovudplanen for avløp er det ei overordna målsetting at tilknyttinga til hovudreinseanlegga skal aukast og alle ureinsa utslepp skal sanerast. Reinsekrava i avløpsforskrifta skal oppfyllest og utsleppa skal ha akseptabel resipientpåverknad.

Generelt:

Styret vurderer at vilkåra for framleis drift for selskapet er til stades, og årsrekneskapan for 2020 er sett opp under denne føresetnaden.

SE konsernet har arbeidd for å ha godt samarbeid med andre energiverk i området. Viktigaste samarbeidspartar er Mørenett, Nordvest Nett og Stranda Energiverk. Det er elles etablert samarbeid om innkjøp av materiell og varer. Dei fleste energiverk i fylket er med i innkjøpssamarbeidet, og det er gjennom stort volum oppnådd gode vilkår.




Disponering av årsresultat Sykkylven Energi Holding AS

Styret foreslår følgende disponering av overskotet etter skatt på kr 6.499.025 for 2020:


- kr 6 500 000 vert utbetalt som utbytte til eigar.
- kr 6 500 000 vert overført frå overkurs
- kr 6 499 025 vert overført til annan eigenkapital.

Styret for Sykkylven Energi Holding AS, 15. april 2021


Steinar Johan Bakke
Styreleiar



Kristin Grebstad
Nestleiar


Jarle Strømmegjerde
Styremedlem


Odd Arne Krüger
Styremedlem


Renate Karlsen
Styremedlem


Halvard Hjorthol
Styremedlem


Arvid Skinnnes
Styremedlem


Per Arne Edvardsen
Adm.dir



Revisor Klokk AS

statsautoriserte revisorer

Revisor Klokk AS

Postboks 197
6239 Sykkylven

www.revisorklokk.no

Telefon: 70 25 48 10

Epost: tormod@revisorklokk.no

Til generalforsamlingen i

Sykkylven Energi Holding AS
6230 Sykkylven

MELDING FRÅ UAVHENGIG REVISOR FOR 2020

Fråsegn om revisjonen av årsrekneskapen

Konklusjon

Vi har revidert **Sykkylven Energi Holding AS'** sin årsrekneskap som viser eit overskot for selskapsrekneskapen på kr 6.499.025 og eit overskot for konsernrekneskapen på kr 2.916.930, og etter vår meining:

- er årsrekneskapen gitt i samsvar med lov og forskrifter
- gir selskapsrekneskapen eit rettvisande bilete av selskapet Sykkylven Energi Holding AS si finansielle stilling per 31. desember 2020, og av resultatata og kontantstraumane for rekneskapsåret som vart avslutta per denne datoen, i samsvar med rekneskapslova og god rekneskapsskikk i Noreg.
- Gir konsernrekneskapen eit rettvisande bilete av konsernet Sykkylven Energi si finansielle stilling per 31. desember 2020, og av resultatata og kontantstraumane for rekneskapsåret som vart avslutta per denne datoen, i samsvar med rekneskapslova og god rekneskapsskikk i Noreg.

Årsrekneskapen består av:

- Selskapsrekneskapen, som er samansett av balanse per 31. desember 2020, resultatrekneskap og kontantstraumoppstilling for rekneskapsåret avslutta per denne datoen, og noter til årsrekneskapen, medrekna eit samandrag av viktige rekneskapsprinsipp.
- Konsernrekneskapen, som er samansett av balanse per 31. desember 2020, resultatrekneskap og kontantstraumoppstilling for rekneskapsåret avslutta per denne datoen, og noter til årsrekneskapen, medrekna eit samandrag av viktige rekneskapsprinsipp.

Grunnlag for konklusjonen

Vi har gjennomført revisjonen i samsvar med lov, forskrift og god revisjonsskikk i Noreg, medrekna dei internasjonale revisjonsstandardane International Standards on Auditing (ISA-ane). Våre oppgåver og plikter etter desse standardane er beskrivne under overskrifta *Revisors oppgåver og plikter ved revisjon av årsrekneskapen*. Vi er uavhengige av selskapet slik det er krav om i lov og forskrift, og har oppfylt dei andre etiske pliktene våre i samsvar med desse krava. Etter vår oppfatning er innhenta revisjonsbevis tilstrekkeleg og formålstenleg som grunnlag for konklusjonen vår.

Ytterlegare informasjon

Leiinga er òg ansvarleg for ytterlegare informasjon. Ytterlegare informasjon består av introduksjon av selskapet og konsernet, nøkkeltal, styrets årsmelding og samfunnsrekneskap, men inkluderer ikkje årsrekneskapen og revisjonsmeldinga.

Våre fråsegnar om revisjonen av årsrekneskapen og om andre lovmessige krav dekkjer ikkje slik ytterlegare informasjon, og vi attesterer ikkje denne informasjonen.

Medlemmer av Den norske Revisorforening
Revisorregisteret/Foretaksregisteret NO 999 125 484 MVA
Autorisert regnskapsførerselskap



Revisor Klokk AS

statsautoriserte revisorer

I samband med revisjonen av årsrekneskapen er det oppgåva vår å lese den ytterlegare informasjonen for å vurdere om det er vesentleg inkonsistens mellom han og rekneskapen eller kunnskap vi har opparbeidd under revisjonen, eller om han tilsynelatande inneheld vesentleg feilinformasjon. Dersom vi hadde konkludert med at slik informasjon inneheld vesentleg feilinformasjon, ville vi rapportert om det. Vi har ikkje noko å rapportere i så måte.

Styret og dagleg leiar sitt ansvar for årsrekneskapen

Styret og dagleg leiar (leiinga) er ansvarlege for å utarbeide årsrekneskapen i samsvar med lov og forskrifter, derunder for at han gir eit rettvisande bilde i samsvar med rekneskapslova og god rekneskapskikk i Noreg. Leiinga er også ansvarleg for slik intern kontroll som ho finn naudsynt for å kunne utarbeide ein årsrekneskap som ikkje inneheld vesentleg feilinformasjon, verken som følgje av misleg framferd eller feil som ikkje er tilsikta.

Ved utarbeidinga av årsrekneskapen må leiinga ta standpunkt til selskapet si evne til å halde fram med drifta og opplyse om tilhøve av betydning for dette. Føresetnaden om at drifta kan halde fram, skal leggjast til grunn for årsrekneskapen så lenge det ikkje er sannsynleg at verksemda vil bli avvikla.

Revisor sine oppgåver og plikter ved revisjonen av årsrekneskapen

Vårt mål er å oppnå tryggande sikkerheit for at årsrekneskapen totalt sett ikkje inneheld vesentleg feilinformasjon, verken som følgje av feil eller misleg framferd, og å gi ei revisjonsmelding som gir uttrykk for meininga vår. Tryggande sikkerheit er ein høg grad av tryggleik, men ingen garanti for at ein revisjon utført i samsvar med lov, forskrift og god revisjonsskikk i Noreg, og ISA-ane, alltid vil avdekke vesentleg feilinformasjon som eksisterer. Feilinformasjon kan oppstå som følgje av misleg framferd eller feil som ikkje er tilsikta. Feilinformasjon blir vurdert som vesentleg dersom han, åleine eller samla, innanfor rimeleg grenser kan forventast å påverke økonomiske avgjerder som brukarane tar basert på årsrekneskapen.

For vidare skildring av revisors oppgåver og plikter vises det til <https://revisorforeningen.no/revisjonsberetninger>

Utsegn om andre lovmessige krav

Konklusjon om årsmeldinga

Basert på revisjonen vår av årsrekneskapen slik den er skildra ovanfor, meiner vi at opplysningane i årsmeldinga om årsrekneskapen, føresetnaden om at drifta skal halde fram og framlegget til bruk av overskotet er konsistente med årsrekneskapen og er i samsvar med lov og forskrifter.

Konklusjon om registrering og dokumentasjon

Basert på revisjonen vår av årsrekneskapen slik den er beskriven ovanfor, og kontrollhandlingar vi har funne nødvendige etter internasjonal standard for attestasjonsoppdrag (ISAE) 3000 «Attestasjonsoppdrag som ikkje er revisjon eller forenkla revisorkontroll av historisk finansiell informasjon», meiner vi at leiinga har oppfylt plikta si til å sørgje for ordentleg og oversiktleg registrering og dokumentasjon av selskapet sine rekneskapsopplysningar i samsvar med lov og god bokføringsskikk i Noreg.

Sykkylven, 15. april 2021

Revisor Klokk AS

Tormod Klokk

statsautorisert revisor



Sykkylven Energi Holding AS

Sykkylven Energi konsern

Morselskap

2020	2019	Resultatregneskap	Note	2020	2019
		Driftsinntekter og driftskostnader			
-	-	Salsinntekter	13	66 936 726	85 138 649
-	-	Anna driftsinntekt		12 122 813	18 097 056
-	-	Sum driftsinntekter	4	79 059 539	103 235 705
-	-	Varekostnader		13 467 563	16 581 832
-	-	Lønskostnader m.m.	11, 12	13 145 934	16 519 907
-	-	Avskrivning på driftsmiddel og immaterielle egedelar	5	14 678 655	13 047 505
-	-	Annan driftskostnad	11	31 204 045	31 246 524
-	-	Sum driftskostnader	4	72 496 197	77 395 768
-	-	Driftsresultat	4	6 563 342	25 839 937
6 500 000	-	Inntekt på investering i annet foretak i same konsern		-	-
-	-	Anna renteinntekt		69 806	45 934
-	-	Anna finansinntekt		154 893	47 805
5	-	Annan rentekostnad		2 640 634	2 745 140
970	-	Annan finanskostnad		202 568	166 915
6 499 025	-	Resultat av finanspostar		(2 618 503)	(2 818 316)
6 499 025	-	Resultat før skattekostnad		3 944 839	23 021 621
-	-	Skattekostnad på ordinært resultat	10	1 027 909	5 115 243
6 499 025	-	Ordinært resultat		2 916 930	17 906 378
-	-	Ekstraordinære inntekter og kostnader		-	-
6 499 025	-	Årsoverskot		2 916 930	17 906 378
6 500 000	-	Overføringar		6 500 000	7 000 000
(6 500 000)	-	Avsett til utbyte		(6 500 000)	-
6 499 025	-	Overført fra overkurs			
6 499 025	-	Til/frå annan eigenkapital		2 916 930	10 906 378
6 499 025	-	Sum overføringar		2 916 930	17 906 378



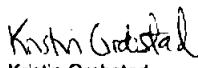
Sykkylven Energi Holding AS		Sykkylven Energi konsern			
2 020	2019	Balanse	Note	2020	2019
EIGEDELAR					
Anleggsmiddel					
Immaterielle egedelar					
-	-	Utsett skattefordel	10	5 325 888	5 243 199
-	-	Sum immaterielle egedelar		5 325 888	5 243 199
Varige driftsmiddel					
-	-	Tomter, bygningar o.a. fast egedom		288 389 512	264 085 075
-	-	Driftslausøyre, inventar o.a. utstyr		6 098 602	5 962 902
-	-	Sum varige driftsmiddel	5, 9	294 488 114	270 047 977
Finansielle driftsmiddel					
130 782 443	-	Investeringar i dotterselskap	7	0	0
-	-	Investeringar i aksjar og delar	7	355 703	418 026
-	-	Obligasjonar og andre fordringar		1 131 824	1 005 625
130 782 443	-	Sum finansielle anleggsmiddel		1 487 527	1 423 651
130 782 443	-	Sum anleggsmiddel		301 301 528	276 714 827
Omlaufsmiddel					
-	-	Lager av varer og anna behaldning		2 692 313	2 278 434
Fordringar					
-	-	Kundefordringar	9	19 612 997	21 566 969
6 500 000	-	Fordringar på selskap i same konsern		0	0
-	-	Andre fordringar	14	741 231	1 125 030
6 500 000	-	Sum fordringar		20 354 228	22 691 999
4 025	-	Bankinnskott, kontantar o.l.	3	2 326 807	2 161 024
6 504 025	-	Sum omlaufsmiddel		25 373 347	27 131 456
137 286 468	-	Sum egedelar		326 674 875	303 846 283



Sykkylven Energi Holding AS		Sykkylven Energi konsern			
2 020	2019	Balanse	Note	2020	2019
EIGENKAPITAL OG GJELD					
Innskoten egenkapital					
19 800 000	-	Aksjekapital 33 á 300000		19 800 000	19 800 000
104 446 873	-	Overkurs		104 446 873	47 035 853
124 246 873	-	Sum innskoten egenkapital	2	124 246 873	66 835 853
Opptent egenkapital					
6 499 025	-	Annan egenkapital		2 823 188	63 828 419
6 499 025	-	Sum opptent egenkapital		2 823 188	63 828 419
130 745 898	-	Sum egenkapital	2	127 070 062	130 664 273
Gjeld					
-	-	Avsetjing for forpliktingar			
-	-	Pensjonsplikter	12	3 174 220	3 035 006
-	-	Sum avsetjing for forpliktingar		3 174 220	3 035 006
Anna langsiktig gjeld					
-	-	Gjeld til kredittinstitusjonar		131 045 500	106 495 500
-	-	Sum annan langsiktig gjeld	9	131 045 500	106 495 500
Kortsiktig gjeld					
-	-	Gjeld til kredittinstitusjoner	3,9	11 241 091	6 595 002
-	-	Leverandørgjeld		10 673 764	12 828 903
-	-	Betalbar skatt	10	1 110 598	4 204 981
-	-	Skattetrekk og andre trekk		7 526 698	9 467 113
6 500 000	-	Utbyte		6 500 000	7 000 000
-	-	Fond meir/mindreinntekt	6,8	9 503 749	7 495 646
40 570	-	Anna kortsiktig gjeld		18 829 194	16 059 861
6 540 570	-	Sum kortsiktig gjeld		65 385 094	63 651 505
6 540 570	-	Sum gjeld		199 604 813	173 182 010
137 286 468	-	Sum gjeld og egenkapital		326 674 875	303 846 283

Styret for Sykkylven Energi Holding AS, 15. april 2021



Steinar Joben Bakke
Styreleiar


Kristin Grebstad
Nestleiar


Per Arne Edvardsen
Adm. Dir.


Halvard Hjorthol


Jarle Strømmegjorde


Odd Arne Krüger


Arvid Skinnes


Renate Karlsen



Note 1 – Rekneskapsprinsipp

Årsrekneskapen er sett opp i samsvar med rekneskapslova og god rekneskapsskikk.

Konsolideringsprinsipp

Sykkylven Energi konsernet består av morselskapet Sykkylven Energi Holding AS, og dei to 100 % eigde dotterselskapa Sykkylven Energi AS og Straumen Nett AS. I tillegg inngår Sykkylven Miljøpark AS som eit 100 % eigd dotterselskap av Sykkylven Energi AS.

Sykkylven Energi Holding AS blei stifta i mars 2020 og Straumen Nett AS blei stifta i juli 2020. Begge selskap har vært utan drift og utan tilsette i oppstartsåret. Hausten 2020 vart det vedteke å fisjonere nettverksemda frå Sykkylven Energi AS til Straumen Nett AS. Rekneskaps messig vil omorganiseringa gjelde frå 01.01.2021. Frå same dato er tilsette overført til dei nye selskapa.

I konsernrekneskapen er posten aksjar i dotterselskap erstatta med dotterselskapet sine egedelar og gjeld. Konsernrekneskapen er utarbeidd som om konsernet var ei økonomisk eining. Transaksjonar og mellomverande mellom selskapa i konsernet er eliminert.

Konsernrekneskapen er utarbeidd etter einsarta prinsipp, ved at dotterselskapa følgjer dei same rekneskapsprinsippa som morselskapet.

I dei høve det er satt opp samanlikningstal for 2019, er desse satt opp med Sykkylven Energi AS som morselskap i konsernet.

Salsinntekter

Inntektsføring ved sal av varer skjer på leveringstidspunktet (transaksjonstidspunktet) Inntektsføring av tenester skjer etter kvart som tenesta vert levert.

Nettverksemda er regulert av styresmaktene, ved at Noregs vassdrags- og energidirektorat (NVE) fastset årleg inntektsramme for selskapet. Inntektsramma inntektsføres, inkludert renter av meir- mindreinntekt frå tidlegare år.

Hovudregel for vurdering og klassifisering av egedelar og gjeld

Egedelar bestemt til varig eige eller bruk er klassifisert som anleggsmiddel. Andre egedelar er klassifisert som omløpsmiddel. Fordringar som skal betalast attende innan eitt år, er klassifisert som omløpsmiddel.

Ved klassifisering av kortsiktig og langsiktig gjeld er tilsvarande kriterium lagt til grunn.

Anleggsmiddel blir vurdert til kostpris, men blir nedskrivne til reell verdi når ein ventar at verdifallet ikkje er forbigåande. Anleggsmiddel med avgrensa økonomisk levetid blir avskrivne etter planen. Langsiktige lån blir balanseført til nominelt motteke beløp på tidspunktet for etableringa.

Omløpsmiddel blir vurdert til lågaste av kostpris og verkeleg verdi.

Kortsiktig gjeld blir ikkje skrive opp til reell verdi som følgje av renteendring.

Pengepostar i utanlandsk valuta er vurdert etter kursen på balansedagen.

Enkelte postar er vurdert etter andre prinsipp og blir gjort greie for nedanfor.

Aksjar i andre selskap.

Aksjar i andre selskap er vurdert etter kostmetoden i selskapsrekneskapen.

Fordringar

Kundefordringar og andre fordringar blir oppført til pålydande etter fråtrekk for avsetjing til forventta tap.

Avsetjing til tap blir gjort på grunnlag av ei individuell vurdering av dei einskilde fordringane. For andre

kundefordringar blir det i tillegg gjort ei uspesifisert avsetjing for å dekkje forventta tap.

Meir/mindre inntekt nettverksemd

Avvik mellom faktiske tariffinntekter og inntektsramma gitt av NVE vert utrekna i form av ei meir/mindreinntekt.

Akkumulert meir/mindreinntekt vert rekneskapsført anten som gjeld til, eller fordring på nettkundane. Av akkumulert meir/mindreinntekt vert det berekna rente etter satsar fastsett av NVE.

**Meir/mindreinntekt vatn, avløp og renovasjon**

For å sikre at egedomsgebyra vert meir stabile over tid vert årets meir/mindreinntekt i forhold til innkrevd gebyr, avsett til egne fond i balansen. Fonda vert handsama som fordring eller gjeld alt etter om dei er positive eller negative. Fonda vert renteberekna.

Bankinnskot, kontantar o.l.

Bankinnskot, kontantar og liknande inkluderer kontantar, bankinnskot og andre betalingsmiddel for forfallsdato som er kortare enn tre månader frå anskaffing.

Pensjonar

Føretaket sitt pensjonsansvar i høve til den ordinære tariff-festa tenestepensjonsordninga blir dekt gjennom pensjonsordning i Kommunal Landspensjonskasse. Selskapet si plikt er bokført.

Skattar

Skattekostnaden blir samanlikna med rekneskapsmessige resultat før skatt. Skattekostnaden består av betalar skatt (skatt på den direkte skattepliktige inntekta for året) og endring i netto utsett skatt/skattefordel. Utsett skatt utgjør 22 % av mellombelse skilnader mellom rekneskapsmessige og skattemessige verdiar. Skatteaukande og skattereduserande mellombelse skilnader som reverserer i same periode er utlikna. Skattekostnaden blir fordelt på ordinært resultat og resultat av ekstraordinære postar etter skattegrunnlaget. Utsett skatt og utsett skattefordel er presentert netto i balansen.

Finansielle instrument

Finansielle derivatet vert i rekneskapsmessige handsama i samsvar med intensjonen når ein inngår avtalane.

Sikring

Sykkylven Energi inngår finansielle kontraktar hovudsakleg for å prissikre deler av kraftproduksjonen mot svingingar i pris og valutakurs. Sykkylven Energi er utsatt for valutarisiko fordi oppgjersvalutaen på kraftkontraktar er i Euro. For kontraktar klassifisert som sikring, resultatførast realiserte tap og gevinstar i leveringsperioden og saman med sikringsobjektet. Tap og gevinst er utrekna som differansen mellom kontraktspris og spotpris.

Trading

Fysiske og finansielle sals- og kjøpskontraktar som ikkje er meint å dekkje leveringsforpliktingane, vert rekneskapsført som trading. Både realiserte og urealiserte tap og gevinstar knytt til tradingporteføljen vert resultatført. Kontraktar som opphavleg er inngått som trading, blir ikkje overført til sikringsporteføljen.

Anleggstilskot

Anleggstilskot til investeringar frå det offentlege og frå private går til fråtrekk på aktiverte verdiar. Anleggstilskotet blir dermed periodisert over investeringa si økonomiske levetid i form av reduserte avskrivningar.



NOTE 2 EIGENKAPITAL, AKSJEKAPITAL OG AKSJONÆRAR

	Aksje- kapital	Overkurs	Annan EK	Sum
Morselskap				
Eigenkapital pr 27.03.2020 - stiftelse	19 800 000	117 946 873	-	137 746 873
Avsett til utbytte 30.04.20		-7 000 000		-7 000 000
Resultat i året			6 499 025	6 499 025
Avsett til utbytte 31.12.20		-6 500 000		-6 500 000
Eigenkapital pr 31.12.2020	19 800 000	104 446 873	6 499 025	130 745 898

	Aksje- kapital	Overkurs	Annan EK	Sum
Konsern				
Eigenkapital pr 31.12.2019	19 800 000	47 035 853	63 828 419	130 664 273
Omdanning til konsern 27.03.20		70 911 020	-63 922 160	6 988 860
Avsett til utbytte 30.04.20		-7 000 000		-7 000 000
Resultat i året			2 916 930	2 916 930
Avsett til utbytte 31.12.20		-6 500 000		-6 500 000
Eigenkapital pr 31.12.2020	19 800 000	104 446 873	2 823 189	127 070 062

Innskt. egenkapital for Sykkylven Energi konsern 31.12.2019 består av innskt. egenkapital i Sykkylven Energi AS, før omdanning til konsern.

Aksjekapitalen i morselskapet Sykkylven Energi Holding AS er samansett av:

	Antall	Pålydende	Balanseført
Aksjar	33	600 000	19 800 000

Selskapet har berre ei aksjeklasse og er 100 % eigd av Sykkylven kommune.
Dagleg leiar, medlemmer av styret eller andre tillitsmen i selskapet eig ikkje aksjar i selskapet.

NOTE 3 BANKINNSKOT OG KASSAKREDITT

Bankinnskot og kontanter morselskap	4 025
Bankinnskot og kontanter konsern	2 326 807

Av bankinnskot konsern er kr 1 210 000 bunde til skuldig skattetrekk.
Kassakreditten si øvre grense er på kr 15 000 000. Opptrekk kassakreditt var på kr 11 241 091 per 31.12.2020



Note 4 REKNESKAP FORDELT PÅ FORRETNINGSOMRÅDE

Konsemm	Sum 2020	Produksjon	Distribusjon inkludert kraftformsetning pliktleveranser		Vatn	Avløp	Renovasjon	Fiber	Øvrig
Salg av energi	5 063 793	4 616 165	447 628						
Inntekt VAR	26 971 061				6 109 013	12 065 512	8 796 536		
Beregna meir/mindre inntekt	(1 965 103)		(3 619 020)		1 095 438	304 207	254 271		
Nettinntekt	36 866 976		36 866 976						
Andre driftsinntekter	12 122 813	2 14 277	287 483		12 576	12 577	14 691	8 172 077	3 409 133
Sum driftsinntekter	79 059 539	4 830 442	33 983 066		7 217 028	12 382 296	9 065 498	8 172 077	3 409 133
Innkjøp av energi	(324 786)		(324 786)						
Tap i nettet	(847 920)		(847 920)						
Transport av energi	(11 599 560)	(801 929)	(10 797 630)						
Sum kjøp/transp. energi	(12 772 265)	(801 930)	(11 970 336)						
Løns - og personalkostnad	(13 145 934)	(570 959)	(5 121 724)		(1 904 761)	(3 141 087)	(211 924)	(1 447 781)	(747 698)
Andre driftskostnader (+ avgifter)	(27 617 814)	(1 907 135)	(7 023 878)		(2 557 068)	(4 670 117)	(8 693 740)	(1 072 887)	(1 692 988)
Leigekostnader VAR	(4 286 909)				(1 545 192)	(2 551 771)	(189 946)		
Avskrivningar	(14 678 655)	(2 663 659)	(5 897 268)		(969 734)	(1 394 424)	(2 147)	(3 029 437)	(721 986)
Tap på fordringar	5 381		5 381						
Sum andre kostnader	(59 723 931)	(5 141 753)	(18 037 489)		(6 976 755)	(11 757 399)	(9 097 757)	(5 550 106)	(3 162 672)
Sum driftskostnader	(72 496 197)	(5 943 682)	(30 007 825)		(6 976 755)	(11 757 399)	(9 097 757)	(5 550 106)	(3 162 672)
DRIFTSRESULTAT	6 563 342	(1 113 240)	3 975 241		240 272	624 896	(32 259)	2 621 972	246 460
Annen finansinntekt/kostnad									
Endring i urealisert verdi finansielle investeringar									
Renter meir-/ mindre- inntekt (fondsmidler)					33 200	(8 600)	34 900		
Renter på VAR-investeringar					(273 473)	(616 296)	(2 641)		
RESULTAT PER OMRÅDE ETTER RENTEJUSTERING		(1 113 240)	3 975 241		0	0	0	2 621 972	246 460



NOTE 5.1 ANLEGGNOTE MASKINER, BYGG OG ANLEGG

Konsern	01.01.20		31.12.20		01.01.20		31.12.20		Bokført verdi 31.12.20
	TILGANG	AVGANG	TILGANG	AVGANG	SATS	AVSKRIVNING	ÅRETS		
MASKINPARK									
Bilar	4 322 286		4 322 286		2 233 687	15,0 %	449 000	2 682 687	1 639 600
Litbil	1 276 245		1 276 245		928 245	8,0 %	102 000	1 028 245	248 000
Andre transportmidler	576 709		576 709		282 709	8,0 %	57 000	339 709	237 000
Tarifapparat	110 044		110 044	75 000	110 044	25,0 %	35 044	35 044	0
Inventar/verktøy	2 883 285	52 427	2 935 712		2 659 985	20,0 %	427 727	2 787 712	148 000
Aggregat	619 000		619 000		619 000	12,5 %	84 787	619 000	793 000
Elektronikk	8 534 644	668 797	9 203 441		8 694 645	20,0 %	934 622	8 733 622	793 000
Senest og programvare	1 889 644	326 122	2 215 766		1 889 644	10,0 %	176 122	1 977 622	317 000
Maskiner	189 787		189 787		189 787	10,0 %	10 000	28 787	161 000
Anleggskasser	35 945		35 945		17 945	5,0 %	7 000	24 945	11 000
Kontromaskiner	544 757	79 485	624 242		370 756	20,0 %	69 485	440 240	184 000
Sum	21 393 935	1 124 831	22 443 766	75 000	17 722 036		1 052 131	18 699 167	3 744 600
BYGG OG ANLEGG									
Bygg og anlegg	16 954 118		16 954 118		8 537 718	2,0 %	490 900	9 028 618	7 925 500
Bygg og anlegg EL install.	884 856		884 856		416 856	6,7 %	63 000	479 856	405 000
Nye Rikheim kraftstasjon	56 849 071		56 849 071		7 408 071	2,1 %	1 194 000	8 602 071	48 247 000
Rikheim kraftstasjon	14 722 647		14 722 647		12 264 647	2,5 %	190 000	12 454 647	2 288 000
Rikheim kraftstasjon	36 300 243		36 300 243		14 571 243	2,5 %	908 000	15 479 243	20 821 000
Ramsåcia kraftstasjon	10 171 295		10 171 295		8 525 295	2,5 %	294 000	8 779 295	1 392 000
Galles	11 652 468	9 439	11 661 907		7 338 468	5,0 %	362 439	7 698 908	3 983 000
Fjernstyring og led	1 343 369		1 343 369		1 173 369	10,0 %	27 000	1 600 959	0
Anlegg under utføring - fibernett og øving	5 343 344	4 728 211	10 071 555		1 773 344	0,0 %	0	10 071 555	5 072 910
Elnett og ledkabler	51 809 237	17 672 088	69 481 325	1 246 772	12 305 241	5,0 %	2 976 326	15 281 567	53 149 986
Tornler	24 432		24 432		0	0,0 %	0	24 432	0
Sum	201 468 033	22 734 660	222 956 321	1 246 772	73 139 459	5,0 %	6 463 655	79 605 164	143 357 757
NETT									
Anlegg under utføring	8 740 776	-8 653 616	87 160		6 317 191	2,2 %	200 000	6 325 201	87 160
Hvospent luftlinje	7 907 290	700 010	8 407 300	200 000	2 259 897	2,2 %	380 000	1 066 752	2 082 098
Hvospent kabel	47 057 359	3 780 102	50 837 461	2 807 729	39 719 739	2,9 %	97 000	9 981 536	17 741 000
Nettstasjon	48 076 329	4 427 471	52 503 800	4 602 006	15 823	2,2 %	15 823	15 823	1 360 000
Hvospent øgkabel	0	8 034 289	8 034 289	6 658 426	1 572 532	2,2 %	84 223	86 532	1 486 000
IKT distribusjonnett	159 310	1 413 222	1 572 532	37 211	14 481 023	2,5 %	76 000	328 728	1 852 786
Lanspant luftlinje	16 659 807	1 59 336	16 819 143	862 968	22 831 121	2,0 %	463 000	39 369 800	12 529 000
Lanspant kabel	38 849 116	1 178 521	39 997 637	6 659 827	6 435 311	4,0 %	4 532	6 437 843	22 000
Kabelnett	6 442 316	12 532	6 454 848	7 087	0	0,0 %	1 000	6 453 848	6 000
Bredband i nettet	4 708 787		4 708 787		2 275 283	6,7 %	1 407 906	3 683 189	17 601 000
Avanserte målersystem	20 936 283	394 006	21 284 189	16 100	2 275 283	6,7 %	56 000	1 574 794	212 000
Driftsentral	1 786 794		1 786 794		1 519 794	10,0 %	1 218 000	5 103 363	119 209 652
Sum	192 676 919	22 016 398	214 693 317	14 984 379	115 324 250		5 103 363	119 209 652	79 481 267
VAR									
Driftskontroll i leidingnett vann	474 548	144 088	618 616		174 548	10 %	38 088	213 616	405 000
Leidingnett vann	17 114 067	2 764 834	19 878 901		1 320 068	2,5 %	463 834	1 783 903	18 095 000
Maskiner og anlegg vann	72 933		72 933		7 935	10,0 %	15 000	22 935	50 000
Hvospent vann	389 612		389 612		160 613	10,0 %	39 000	199 613	190 000
Anlegg under utføring vann	1 325 320	-1 321 946	3 374		42 772	0,0 %	9 000	45 772	3 874
Pumpestasjon vann	1 075 663		1 075 663		633 062	5,0 %	26 000	659 062	417 000
Leidingnett øv	28 176 453	5 383 732	33 560 185		2 913 454	2,5 %	77 232	9 586 185	29 576 000
Hvospent vann	508 631		508 631		323 633	10,0 %	51 000	374 633	134 000
Måling vann	749 021	857 640	1 606 661		108 020	10,0 %	116 600	244 621	1 362 000
Driftskontroll i leidingnett øv	1 284 411	650 794	1 935 205		165 411	10,0 %	159 784	325 204	1 590 000
Anlegg under utføring øv	217 673		217 673		37 673	10,0 %	22 000	59 673	158 000
Pumpestasjon øv	10 785 088	-805 495	9 979 593		670 987	5,0 %	307 214	9 782 201	5 288 000
Stasjon øv	4 205 986	2 060 214	6 266 200		38 782	5,0 %	9 535	48 317	140 000
Kamerautstyr øv	181 732	6 535	188 267		27 390	20,0 %	13 000	40 390	25 000
Maskiner og anlegg øv	66 390		66 390		54 062	10,0 %	18 679	18 679	95 000
Avfallshøner	434 062		434 062		2 102 812	10,0 %	2 102 812	2 102 812	0
Renovasjon dunnlar	89 163 325	9 954 066	99 117 391	434 062	8 669 423		54 062	10 672 557	67 910 468
Total	484 903 212	55 729 945	540 633 157	1 727 062	16 231 151		1 347 062	14 678 655	228 186 840



NOTE 5.2 BOKFØRTE VERDIER PÅ DRIFTSMIDLER FORDELT PÅ FORRETNINGSOMRÅDER

Konsern	Totalt	Produksjon	Nett	Vain	Avlepp	Renovasjon	Fiber	Øvrig
MASKINPARK								
Bil	1 639 600	183 324	840 016	481 390	15 151		2 929	6 792
Liftbil	248 000		171 860					78 130
Andre kjøretøy	237 000		225 800	2 800	2 800			5 600
Trafikkaput								
Inventar/verktøy	144 000	4 373	116 133	9 684	7 000	1 844	2 975	6 012
Aggregat								
Konferansesaler	184 002	75 479	101 165	62 810			20 028	-1
Edb-anlegg	786 000		356 580	124 647	131 221	662	108 391	1 021
Anleggsklasser	11 000	10 531	231 803	26 614	17 391			
Lisensar og programvare	317 000	32 179	96 623	16 088			30 663	11 000
Samband	161 000							
Sum	3 740 601	315 866	2 239 689	724 023	189 661	2 506	165 987	102 544
BYGG OG ANLEGG								
Bygg og anlegg	8 330 487	363 479	3 694 581	1 174 185	83 387		369 348	2 645 516
Tomter	144 344	129 912	14 432					
Riksheim kraftstasjon	2 268 000	2 268 000						
Nye Riksheim kraftstasjon	48 247 000	48 247 000						
Riksheimdal kraftstasjon	20 821 000	20 821 000						
Ramsfjæddal kraftstasjon	1 392 000	1 392 000						
Gatelys	3 963 000							3 963 000
Fjernstyring og tele	13 000	3 250		9 750				
Anlegg under utføring - fibernett og øvrig virksomhet	5 022 818	1 114 195					3 908 723	
Fibernet	53 149 995						53 149 995	
Sum	143 351 753	74 338 637	3 709 013	1 183 934	83 388		57 428 067	6 608 516
NETT								
Anlegg under utføring	87 160		87 160					
Høgspenn ledning	2 062 098		2 062 098					
Høgspenn kabel	24 373 083		24 373 083					
Nettstasjoner	17 741 000		17 741 000					
Høgspenn sjøkabel	1 360 000		1 360 000					
IKT distribusjonsnett	1 486 000		1 486 000					
Levspenn luft	1 952 785		1 952 785					
Levspenn kabel	12 558 159		12 558 159					
Kabelskip	22 000		22 000					
Bøytalar i nettet	8 000		8 000					
Avanserte måler-system	17 601 000		17 601 000					
Nettsentral	212 509		212 509					
Sum	79 481 266		79 481 266					
VAR								
Driftskontroll ledningsnett vain	405 000		405 000					
Leidningsnett vain	18 095 000		18 095 000					
Maskiner og anlegg vain	50 000		50 000					
Hovedplan vain	190 000		190 000					
Anlegg under utførelse ledningsnett vain	3 874		3 874					
Pumpestasjoner vain	22 000		22 000					
Produksjon vain	417 000		417 000					
Måling vain	1 362 000		1 362 000					
Leidningsnett avlepp	29 976 000		29 976 000					
Hovedplan avlepp	134 000		134 000					
Måling avlepp	1 590 000		1 590 000					
Driftskontroll ledningsnett avlepp	158 000		158 000					
Anlegg under utførelse ledningsnett avlepp	9 959 593		9 959 593					
Pumpestasjoner avlepp	5 288 000		5 288 000					
Silanlegg avlepp	140 000		140 000					
Maskin og anlegg avlepp	95 000		95 000					
Kamerautstyr avlepp	25 000		25 000					
Sum	87 910 468		87 910 468					
SUM	294 484 114	74 654 723	85 430 298	22 462 831	47 638 643	2 506	57 694 053	6 711 060



NOTE 5.3 INVESTERINGAR OG SAL AV DRIFTSMIDDEL DEI SISTE FEM ÅR

Tal i heile tusen Konsern	2016		2017		2018		2019		2020	
	inv.	sal	inv.	sal	inv.	sal	inv.	sal	inv.	sal
Tariffapparat	27		83							
Bilar og andre kjøretøy	388		350	29			501	288		52
Inventar/verktøy	42		60							79
Kontormaskiner	22				108		85			
Anleggskasser			36							993
Edb	486		417		139		88			
Kraftverkbygget	23		22		36		38			
Tomter og andre grunnarealar										
Riksheimdal kraftstasjon			10						120	
Riksheim kraftstasjon										
Ramsstaddal kraftstasjon										
Gatelys	-22		582		77		536		9	
Fjernstyring, samband							190			
Anlegg under utføring fibernet, produksjon og øvrig	105		-105		5 489		1 953		16 630	
Fibernet	5 570		6 841	14	14		281		4 728	
Høgspennnett	5 815		1 575		482		548		3 049	
Nettstasjon	2 995		1 572		487		906		9 826	
Lavspennnett	1 341		1 661		803		1 847		1 039	
Kabelskap	2						6		13	
Tariffapparat og avanserte målesystemer					19 321		1 615		348	
Nett annet							305		1 413	
Anlegg under utføring nett	124		2 660		-6 902		7 247		-8 654	
Vann	3 160		3 350	16 188	1 806		4 585		3 767	
Avløp	8 221		4 009	23 849	3 098		3 366		8 215	
Renovasjon					434					380
Anlegg under utføring vann, avløp og renovasjon		335			3 074		9 017		-2 127	
Sum	28 302	335	23 125	40 067	28 467	0	33 114	288	39 500	380



NOTE 6 VAR- SJØLKOSTFOND

Konsem

	Saldo 1.1.2020	Fondsmidler	
		Årets endring	Saldo 31.12.20
Vatn	2 948 944	-1 095 438	1 853 506
Avløp	-472 437	-304 207	-776 644
Renovasjon	2 653 166	-254 271	2 398 895
Bokført	5 129 674	-1 653 917	3 475 757

Mindreinntekt oppstår når selskapet har henta inn mindre inntekter enn kva reglane seier. Beløpet vert då sett av i eit negativt fond (eller reduserer eit positivt fond) og vert handsama som ei fordring i vårt rekneskap. Beløpet vert henta inn frå kundane på eit seinare tidspunkt.

Meirinntekt oppstår når selskapet har henta inn meir inntekter frå kundane enn kva reglane seier. Beløpet vert sett av i eit positivt fond (eller reduserer eit negativt fond) og vert rapportert som gjeld i vårt rekneskap. Beløpet vil då bli tilbakeført kundane på eit seinare tidspunkt.

Denne forma for periodisering sikrar at eigedomsgebyra vert meir stabile og kundane unngår at kostnadene svingar unormalt frå det eine året til det andre. Tilsvarende gjeld for nettleiga.

Både positive og negative fond vert renterekna, i 2020 er renteinntekt på fonda kr 59.500.

Bundne fond Årim

Sykkylven Kommune sin del av Årim sitt utjamningsfond for renovasjon er per 31.12.20 kr 273.910. For slam er utjamningsfondet per 31.12.20 kr 209.531.

Årim sitt utjamningsfond fordeles pr kommune basert på andel av totalt basiskostnad i ÅRIM.

Basiskost er antall registrerte anlegg * basispris for tømning frå Årim. Basispris er pris uten forbrenning, henteavstand og andre tilleggstenester.



NOTE 7 AKSJER OG ANDELAR I ANDRE FØRETAK

Aksjer i dotterselskap

	Tal aksjer	Pålydende	Egenkapital 31.12.2020	Resultat 2020	Forretnings- kontor	Eigar/røyste del
Sykkylven Energi AS	33	600 000	127 084 828	3 392 540	Sykkylven	100,00 %
Straumen Nett AS	30 000	1	19 564	(4 866)	Sykkylven	100,00 %
Sykkylven Miljøpark AS*)	1 200	1 000	1 327 002	130 230	Sykkylven	100,00 %

Straumen Nett AS blei stifta i juli 2020 og er utan aktivitet i oppstartsåret.

*) Dotterselskap av Sykkylven Energi AS

Anleggsmidler

Selskap	Aksjekapital	Tal aksjer	Pålydende	Balanseverdi 31.12.2020
Jarnes Industripark AS		122	1 000	124 550
Elsikkerhet Møre AS	600 000	312	200	231 153
Sum				355 703



NOTE 8 - MEIR- MINDREINTEKT DISTRIBUTJON

NVE har i enkeltvedtak fastsett inntektsramme for Sykkylven Energi AS. Ordinær KILE (Kvalitetsjustert inntektsramme ved ikkje levert energi) kjem til frådrag. I tillegg kan ein dekke inn kostnader ved overliggjande nett.

Tal i heile 1000:

Konsern	2020	2019
Inntektsramme gitt av NVE:	24 598	24 555
Kostnader overliggjande nett	10 798	11 015
Kostnader til FoU og Elhub	337	134
Avvik avskr og avkastn på avk.grunnlag	(986)	(604)
Tillaten inntekt ekskl kile i eige nett:	34 747	35 100
Tariffinntekter	36 616	33 856
Andre inntekter (purregebyr, renter kundefordringer, åpne/stengegebyr etc)	641	479
Sum faktisk inntekt	37 257	34 336
Estimatavvik	48	-
Ordinær KILE	1 061	276
Berekna mer/mindreinntekt (- /+) i året	-3 619	488

Oversikt over akkumulert mer/mindreinntekt:	2020	2019
Inngående saldo meirinntekt inkl renter 1.1.	2 366	2 806
Avsatt mer/mindreinntekt (+/-) i året	3 619	(488)
Avsatte renter og rentesrenter på merinntekt.	43	48
Akkumulert meirinntekt inkl renter per 31.12.	6 028	2 366

Meirinntekt oppstår når selskapet har henta inn meir inntekter frå kundane, enn det årleg inntektsramme frå NVE tilseier. Beløpet vert sett av i eit positivt fond (eller reduserer eit negativt fond) og vert rapportert som gjeld i vårt rekneskap. Beløpet vil bli tilbakeført kundane på eit seinare tidspunkt.

Denne forma for periodisering sikrar at nettleiga vert meir stabil, og kundane unngår at kostnadene svingar unormalt frå det eine året til det andre.

Avkastningsgrunnlag	2020
Sum driftsmidler etter fordeling per 1.1	74 959
Sum driftsmidler etter fordeling per 31.12	85 343
Gjennomsnittlig driftsmidler	80 152
1 % påslag nettkapital	802
Avkastningsgrunnlag	80 954
Driftsresultat fra note 4	3 975
Driftsresultat justert for leveringspliktige kraftleveranser	3 857
Avkastning (driftsresultat*100/avkastningsgrunnlag)	4,8 %



NOTE 9 PANTSTILLING OG GARANTJAR

Konsern	Avdragsprofil	Innfrisesdato	Lån 1.1.2020	Opptrekk nye lån 2020	Avdrag 2020	Rest 31.12.2020
Kreditor	25 år	2021	104 788 000	-	(4 556 000)	100 232 000
Danske Bank	25 år	2021		15 000 000	(450 000)	14 550 000
Danske Bank	25 år	2021		15 000 000	(150 000)	14 850 000
Danske Bank	25 år	2021	1 707 500		(294 000)	1 413 500
Sum langsiktig			106 495 500	30 000 000	(5 450 000)	131 045 500

Lån er refinansiert i prosessen med omorganisering til konsern 18.01.2021. Det er ikke langsiktig lån i morselskapet per 31.12.20

Opptrekk kassakreditt	11 241 091
Sum kortsiktig	11 241 091

Bokført verdi av egedelar stilt som sikkerhet for bokført gjeld:

	2020	2019
Driftslauseyre	6 094 602	5 928 602
Bygg og anlegg	143 351 757	128 329 534
Nett	79 481 287	77 552 631
Fordringer	19 612 997	21 566 969
Totalt	248 540 643	230 514 336



NOTE 10 SKATT

Årets skattekostnad konsern	2020	2019
Resultatført skatt på ordinært resultat		
Betalbar skatt årets resultat	1 110 598	4 204 981
Endring i utsett skatt/utsett skattefordel	(82 689)	910 262
Skattekostnad ordinært resultat	1 027 909	5 115 243
Betalbar skatt i årets skattekostnad		
Ordinært resultat før skatt	3 944 839	23 021 621
Permanente skilnadar	727 473	229 483
Endring i midlertidige skilnadar	375 861	(4 137 553)
Skattepliktig inntekt	5 048 172	19 113 550
Betalbar skatt i balansen		
Betalbar skatt på årets resultat	1 110 598	4 185 610
Sum betalbar skatt i balansen	1 110 598	4 185 610
Berekening av effektiv skattesats		
Resultat før skatt	3 944 839	23 071 574
Berekena skatt av resultat før skatt	867 865	5 075 746
Skatteeffekt av permanente skilnadar	160 044	50 528
Effekt av endring av skattesats	-	-
Sum	1 027 909	5 126 275
Effektiv skattesats	26,1 %	22,2 %

Skatteeffekten av midlertidige skilnadar og underskot til framføring som har gitt opphav til utsett skatt og utsette skattefordelar, spesifisert på typar av midlertidige skilnadar.

	2020	2019	Endring
Varige driftsmidlar	(13 406 868)	(16 595 371)	(3 188 503)
Varebeholdning	(150 000)	(150 000)	-
Fordringar	(365 990)	(392 733)	(26 743)
Gevinst og tapskonto	39 487	49 359	9 872
Aysetninger mv	(6 107 992)	(2 365 972)	3 742 020
Pensjonspremie/forplikting	(3 174 220)	(3 035 006)	139 214
Andre forskjeller	(1 043 000)	(1 343 000)	(300 000)
Sum	(24 208 582)	(23 832 723)	375 861
Grunnlag for berekening av utsett skatt	(24 208 582)	(23 832 723)	375 861
Utsett skattefordel (22%)	(5 325 888)	(5 243 199)	82 689

Årets skattekostnad morselskap

For morselskapet Sykkylven Energi Holding AS er det i 2020 eit fremførbart underskot på 975 kr, som gir ein utsatt skattefordel på 215 kr som ikkje er balanseført.



NOTE 11 LØNSKOSTNADAR, TAL TILSETTE, GODTGJERSLE, LAN TILSETTE MED MER.

Konsern		
Lønskostnader	2 020	2 019
Løn	14 661 414	14 771 663
Arbeidsgjevaravgift	2 009 287	2 157 564
Pensjonskostnader inkl aga	2 315 713	3 164 122
Andre ytingar	513 610	1 042 832
Aktivert eige arbeid	-6 354 091	-4 616 273
Sum	13 145 934	16 519 908

Konsernet har i regnskapsåret sysselsatt totalt 23 årsverk.
Det er ikkje tilsette i morselskapet i 2020.

Ytelser til ledende personer	Daglig leder	Styret
Løn	1 057 000	300 000
Anna godtgjering	104 000	

Leiane personar har ikkje avtale om bonus eller aksjebasert avlønning.
Det er ikkje gitt lån eller sikkerheit til dagleg leiar, styremedlemer eller andre nærstående partar.

Revisor

Kostnadsført revisjonshonorar for konsernet utgjer kr 154 100 i 2020.
I tillegg kjem bistand til selskapsmessi skille, årsoppgjør, attestering og annen bistand med kr 173 000.

Det er ikkje kostnadsført revisjonshonorar i morselskapet i 2020.



NOTE 12 PENSJONSFORPLIKTINGAR

Konsern

Føretaket sitt pensjonsansvar i høve til den ordinære tariffesta tjenestepensjonsordninga er dekkja gjennom pensjonsordning i Kommunal Landspensjonskasse. Denne ordninga gir ei definert yting i høve til tariffavtalen i kommunal sektor. Iflg. aktuarberekning utgjør netto forpliktelse 31.12.2020 kr 3 174 218, som er bokført. Årets premie er bokført med kr 1 918 804 inkl. kostnader til AFP.

PENSJONSKOSTNADAR	2020	2019
Nåverdi av årets opptjening	2 251 780	2 698 379
Rentekostnad	1 385 216	1 580 421
Brutto pensjonskostnad	3 636 996	4 278 800
Forventa avkastning	-1 891 094	-1 983 676
Administrasjonskostnad/Rentegaranti	108 294	114 585
Netto pensjonskostnad inkl. adm.kost	1 854 196	2 409 709
Aga netto pensjonskostnad inkl. adm.kost	248 586	339 769
Resultatført actuarielt tap (gevinst)	212 932	414 643
Resultatført planendring		
Resultatført pensjonskostnad	2 315 714	3 164 121
Herav resultatført aga av actuarielt tap (gevinst)	26 313	51 240

PENSJONSFORPLIKTING	2020	2019
Brutto påløpt pensjonsforpliktelse	70 106 183	58 742 478
Pensjonsmidler	56 746 735	49 627 863
Netto forpliktning før arb.avgift	13 359 448	9 114 615
Arbeidsgiveravgift	1 883 682	1 285 161
Netto forpliktning inkl. aga	15 243 130	10 399 776
Ikkje resultatført actuarielt gevinst (tap) ekskl.aga	-10 577 487	-6 454 665
Ikkje resultatført actuarielt gevinst (tap) aga	-1 491 425	-910 107
Ikkje resultatførte planendringar		
Balanseført nto forpl./(midler) etter aga	3 174 218	3 035 004
Herav balanseført aga	392 257	375 054

AVSTEMMING	2020
Balanseført nto forpliktelse/(midler) UB i fjor	3 035 004
Resultatført pensjonskostnad inkl. aga og adm.kost	2 315 714
Aga innbetalt premie/tilskot	-257 695
Innbetalt premie/tilskot inkl. adm	-1 918 804
Ført mot eigenkapital	
Balanseført nto forpliktning/(midler) UB i år	3 174 218

MEDLEMSSTATUS	01.01.2021	01.01.2020	01.01.2019
Tal på aktive	22	21	26
Tal på oppsatte	15	15	13
Tal på pensjonar	22	20	19
Gjennomsnitts pensjonsgrunnlag, aktive	623 403	632 568	595 853
Gjennomsnitts alder, aktive	51,38	54,78	53,21
Gjennomsnitts tenestetid, aktive	18,96	21,00	19,47

FØRESETNADAR	31.12.2020	31.12.2019
Diskonteringsrente	1,70 %	2,30 %
Lønsvekst	2,25 %	2,25 %
G-regulering	2,00 %	2,00 %
Pensjonsregulering	1,24 %	1,24 %
Forventa avkastning	3,10 %	3,80 %
Agasats	14,10 %	14,10 %
Amortiseringstid	7	15
Korridorstorleik	10,00 %	10,00 %



NOTE 13 RISIKOSTYRING

Konsern

Marknadsrisiko

Resultatet for kraftproduksjonen vert påverka av tilsigstjasjonen og kraftpris.

Sykkylven Energi nyttar finansielle instrument (terminkontraktar) for å prissikre delar av inntektene frå kraftproduksjonen. Bakgrunn for dette er den store uvissa som knyt seg til kraftsalinntekter. Inntektene avheng av ein spotpris som kan svinge mykje.

Dei finansielle kontraktane handlast på Nasdaq OMX-børsen.

Selskapet har utarbeidd ein intern risikomanual som set rammer for den finansielle handelen og risikoeksponeringa.

Valutarisiko

Sykkylven Energi er eksponert for valutarisiko fordi den nordiske kraftbørsen, Nordpool, nyttar Euro som oppgjersvaluta for kraftsalget. Sikringshorisont er 1 -3 år. Realiserte tap eller gevinstar vert resultatført i leveringsperioden.

Totalt vart det i 2020 resultatført eit tap på kr 640 000 knytta til valuta kontraktar.

For 2021 er det inngått avtale om sal av 570 000 Euro til ein gjennomsnittskurs på 10,34 kr. Kontraktane fordelar seg over perioden januar- desember.

For 2022 er det inngått avtale om sal av 80 000 Euro til ein gjennomsnittskurs på 10,60 kr. Kontraktane fordelar seg over perioden januar- februar.

Per 31.12.20 har vi eit ikkje resultatført tap på kr 124 000 på kontraktar med forfall i 2021 og 2022.

Sikringsportefølje produksjon

Sikringshorisont er 1 år. Realiserte tap eller gevinstar vert resultatført i leveringsperioden. Tap og gevinst er utrekna som differansen mellom kontraktspris og spotpris.

Sykkylven Energi AS har i 2020 ikkje inngått kontraktar på OMX børsen.



NOTE 14 BEHALDNING ELSERTIFIKAT

Konsern

Elsertifikater er ei støtteordning for utbygging av fornybar energi. Kraftprodusentar som bygg ut ny fornybar kraftproduksjon får tildelt elsertifikat. Ordninga omtalast i mange samanhengar som "grøne sertifikat"

Elsertifikatorordninga er ei markedsbasert støtteordning, og prisen på elsertifikat vert fastsett av tilbod og etterspørsel i elsertifikatmarknaden.

NVE er ansvarleg for å forvalte og føre tilsyn med elsertifikatorordninga.

Sykkylven Energi AS får tildelt elsertifikat tilsvarande 22,1 % av produksjonen på Riksheim kraftstasjon.

Elsertifikat:	2020	2019
Behaldning elsertifikat 1.1.	6 209	5 590
Tilgang	6 840	6 076
Avgang		-5 457
Behaldning elsertifikat 31.12.	13 049	6 209
Verdi behaldning 31.12.2020	31 579	281 730



KONTANTSTRAUMANALYSE

Morselskap		Konsern
2020	KONTANTSTRAUM FRÅ OPERASJONELLE AKTIVITETAR	2 020
6 499 025	Ordinært resultat før skattekostnad	3 944 839
	Betalt skatt i perioden	-4 204 981
	Avskrivningar	14 678 655
	Endring i varelager	-413 879
	Endring i kundefordringar	1 953 972
	Endring i leverandørgjeld	-2 155 138
	Forskjell mellom kostnadsført pensjon og inn-/utbet. i pensjonsordningar	139 214
	Gevinst sal varige driftsmiddel	-594
	Endring fond	2 008 103
535 000	Endring i andre tidsavgrensingspostar	1 075 378
7 034 025	Netto kontantstrøm frå operasjonelle aktivitetar	17 025 569
	KONTANTSTRAUM FRÅ INVESTERINGSAKTIVITETAR	
	Utbetalningar ved kjøp/tilverking av varige driftsmidler	-55 729 945
-30 000	Utbetalningar ved kjøp av aksjar	-27 677
	Innbetalningar investerings tilskudd	16 231 151
	Innbetalningar ved sal av varige driftsmidler	380 596
	Innbetalningar ved sal av aksjar og andeler i andre foretak	90 000
-30 000	Netto kontantstrøm frå investeringsaktiviteter	-39 055 875
	KONTANTSTRAUM FRÅ FINANSIERINGSAKTIVITETAR	
	Innbetalningar ved opptak av ny langsiktig gjeld	30 000 000
	Utbetalningar ved nedbetaling av langsiktig gjeld	-5 450 000
	Netto endring kassekreditt	4 646 089
	Innbetalningar av egenkapital	-
-7 000 000	Uttbetalningar av utbytte	-7 000 000
-7 000 000	Netto kontantstrøm frå finansieringsaktivitetar	22 196 089
4 025	Netto endring i kontantar og kontantekvivalentar	165 785
	0 Behaldning av kontantar og - kontantekvivalentar 01.01.	2 161 024
4025	Behaldning av kontantar og - kontantekvivalentar 31.12.	2 326 808
4025	Endring behaldning av kontantar og kontantekvivalentar	165 785

Kontantar og kontantekvivalentar omfattar kontantar, bankinnskot og andre kortsiktige likvide plasseringar.

SAMFUNNSREKNESKAP KONSERN

Samfunnsrekneskapet syner kva verdiar som har vore skapt i konsernet Sykkylven Energi og blir innkrevd for offentlege myndigheiter, og korleis verdiane er fordelt mellom ulike samfunnsaktørar.

Verdiskaping i perioden	2020		2019	
Tal i mill. kr				
Driftsinntekter	79 060		103 236	
- forbruk av innkjøpte varer og tenester	38 388		43 247	
Verdiskaping brutto	40 671		59 989	
- kapitalslit (ord. avskrivningar)	14 679		13 048	
Verdiskaping netto	25 993		46 941	
+ finansinntekter	225		94	
Skapte verdiar til fordeling	26 218		47 035	
+ meirverdiavgift	23 805		26 644	
+ forbruksavgift	13 837		13 783	
+ påslag på nettariifen til Energifondet	1 089		1 059	
Verdiar innkrevd for off. myndigheiter	38 732		41 279	
Disponerte verdiar til fordeling	64 949	-	88 314	
Fordeling av verdiskaping				
2020				
2019				
Tilsette				
Brutto løn og sosiale kostnader	19 500		21 136	
- skatt frå dei tilsette	4 558		4 674	
- arbeidsgjevaravgift	2 419		2 542	
Netto fordelt tilsette	12 522	19 %	13 920	16 %
Kapitalinnskytarar				
Renter m.v. til kredittytarar	2 641		2 745	
Utbytte og renter ansvarleg lån til eigar	6 500		7 000	
Netto fordelt kapitalinnskytarar	9 141	14 %	9 745	11 %
Stat og kommune				
Skattekostnad på ordinært resultat	1 028		5 115	
Skatt frå dei tilsette	4 558		4 674	
Konsesjonsavgift	132		132	
Meirverdiavgift	23 805		26 437	
Forbruksavgift	13 837		13 783	
Påslag på nettariifen til Energifondet	1 089		1 059	
Arbeidsgjevaravgift	2 419		2 542	
Netto fordelt offentleg	46 869	72 %	53 742	61 %
Halde tilbake i selskapet	(3 583)	-6 %	10 906	12 %
Verdiar fordelt totalt	64 949	100 %	88 314	100 %

