



## ÅRSREGNSKAPET FOR REGNSKAPSÅRET 2022 - GENERELL INFORMASJON

### Enheten

Organisasjonsnummer: 971 030 577  
Organisasjonsform: Kommunalt foretak  
Foretaksnavn: ÅL KRAFTVERK KF  
Forretningsadresse: Torget 1  
3570 ÅL

### Regnskapsår

Årsregnskapets periode: 01.01.2022 - 31.12.2022

### Konsern

Morselskap i konsern: Nei

### Regnskapsregler

Regler for små foretak benyttet: Nei  
Benyttet ved utarbeidelsen av årsregnskapet til selskapet: Regnskapslovens alminnelige regler

### Årsregnskapet fastsatt av kompetent organ

Bekreftet av representant for selskapet: Geir Tretterud  
Dato for fastsettelse av årsregnskapet: 15.06.2023

### Grunnlag for avgivelse

År 2022: Årsregnskapet er elektronisk innlevert  
År 2021: Tall er hentet fra elektronisk innlevert årsregnskap fra 2022

*Det er ikke krav til at årsregnskapet m.v. som sendes til Regnskapsregisteret er undertegnet. Kontrollen på at dette er utført ligger hos revisor/enhetens øverste organ. Sikkerheten ivaretas ved at innsender har rolle/rettighet for innsending av årsregnskapet via Altinn, og ved at det bekreftes at årsregnskapet er fastsatt av kompetent organ.*

Brønnøysundregistrene, 07.08.2024



## Resultatregnskap

Beløp i: NOK	Note	2022	2021
<b>RESULTATREKNESKAP</b>			
<b>Inntekter</b>			
Detaljsal	1,3	149 793 713	75 941 701
Sal kraft Ylifossen		24 393 035	8 031 733
Sal kraft Lya		8 153 932	3 076 070
Anna spot sal		452 922 103	188 363 854
Andelskraft avvik spot		-7 370 985	0
Gevinst finansielt sal		-135 229 763	-70 837 384
Refusjon Votnakraft		12 485 798	5 791 895
Husleige Hall. kraftnett		297 656	297 656
Grøne meirverdiar		84 896	32 016
Ymse inntekter		0	1 148 126
<b>Sum inntekter</b>		<b>505 530 385</b>	<b>211 845 667</b>
<b>Kostnader</b>			
Kjøp spotmarked		170 266 006	84 417 409
Kjøp erstatningskraft		9 604 800	8 400 000
Kjøp konsesjonskraft		14 489 746	14 622 693
Kjøp andelskraft Uste-Nes		2 963 437	7 626 062
Innkjøp elsertifikat		43 804	60 409
Sikring fastpris		-544 417	-231 656
Avdrag andelskraft		357 561	357 561
Rabatter		39 241 023	0
Gebyr fysisk handel		259 430	129 218
Provisjon finansiell handel		87 610	59 817
Vedlikehald bygningar m.m		149 712	38 641
Vedlikehald maskiner/utstyr		1 062 980	1 361 123
Mindre verktøy		15 751	24 538
Salskost elsertifikat		64 797	16 766
Forsikring		246 206	251 125
Innmating, nettleige		-281 009	91 805
Telefonutgifter		23 855	15 968
Oppvarming Ylifossen		198 558	285 249
Øreavrunding		92	-2
Driftskostnader Lya		823 049	1 185 170
Kostnader Votnakraft		45 038	35 700



## Resultatregnskap

Beløp i: NOK	Note	2022	2021
Engrostenester		453 362	560 496
Detaljenester		2 055 000	2 055 000
Vaktgodtgjersle		20 507	36 483
Andel løn maskinist		671 478	581 216
Refusjon løn m.m Ål kommune	11,12	1 094 994	1 099 775
Avskrivning Ylifossen		448 942	449 950
Avskrivning Lya		293 663	293 663
Revisjon		16 362	42 630
Juridisk hjelp		87 800	12 800
LVK kontingent		193 566	205 402
Tap på kundar		0	30 715
Andre driftskostnader		55 219	123 087
Innkjøp nyheitssider		59 964	48 960
Refusjon Votnadalforet		11 314 793	5 013 794
Eigedomskatt Ylifossen		86 787	90 406
Eigedomskatt Lya		28 929	30 000
<b>Sum kostnader</b>		<b>255 999 395</b>	<b>129 421 973</b>
<b>Driftsresultat</b>		<b>249 530 990</b>	<b>82 423 694</b>
<b>Finansinntekter og finanskostnader</b>			
Verdistigning fond		0	3 347 692
Anna renteinntekt		3 587 636	330 185
Aksjeutbytte, Gjensidige		21 990	21 397
<b>Sum finansinntekter</b>		<b>3 609 626</b>	<b>3 699 274</b>
Annan rentekostnad		69 966	58 950
Ål kommune		442 854	390 654
Rente danske bank		703	0
Rentekostnad skatt			1 901
<b>Sum finanskostnader</b>		<b>513 523</b>	<b>451 505</b>
<b>Netto finans</b>		<b>3 096 103</b>	<b>3 247 769</b>
<b>Ordinært resultat før skattekostnad</b>		<b>252 627 093</b>	<b>85 671 463</b>
Skattekostnad på ordinært resultat		26 891 852	9 034 967
For lite avsetning skatt			-192 571
<b>Ordinært resultat etter skattekostnad</b>		<b>225 735 241</b>	<b>76 829 067</b>



## Resultatregnskap

<b>Beløp i: NOK</b>	<b>Note</b>	<b>2022</b>	<b>2021</b>
<b>Årsresultat</b>		<b>225 735 241</b>	<b>76 829 067</b>
<b>Overføringer og disponeringar</b>			
Overføring til/frå fond		9 680 000	
Ordinært utbytte		205 320 000	69 500 000
Overføring til/frå annan eigenkapital		10 735 241	7 329 067
<b>Sum overføringer og disponeringar</b>		<b>225 735 241</b>	<b>76 829 067</b>



### Balanse

Beløp i: NOK	Note	2022	2021
<b>BALANSE - EIGEDELAR</b>			
<b>Anleggsmiddel</b>			
<b>Immaterielle egedelar</b>			
Forskot andelskraft	3	5 720 975	6 078 536
<b>Sum immaterielle egedelar</b>		<b>5 720 975</b>	<b>6 078 536</b>
<b>Varige driftsmiddel</b>			
Tomter, bygningar og annan fast eigedom	4	100 000	100 000
Ylifossen kraftverk	4	5 568 726	6 017 668
Lya kraftverk andel	4	9 477 084	9 770 746
<b>Sum varige driftsmiddel</b>		<b>15 145 810</b>	<b>15 888 414</b>
<b>Sum anleggsmiddel</b>		<b>20 866 785</b>	<b>21 966 950</b>
<b>Omløpsmiddel</b>			
<b>Varer</b>			
<b>Krav</b>			
Utestående krav/Netto fordring		3 558 506	7 345 815
Periodiseringar, rekning/faktura kome året etter		-24 015	-351 812
<b>Sum krav</b>		<b>3 534 491</b>	<b>6 994 003</b>
<b>Investeringar</b>			
Marknadsbaserte aksjar	5	7 924 444	7 924 444
<b>Sum investeringar</b>		<b>7 924 444</b>	<b>7 924 444</b>
<b>Bankinnskot, kontantar og liknande</b>			
Bank avskrivning		3 834 880	3 747 491
Bank drift		229 843 251	73 849 746
Innskot Danske bank		59 434	59 426
Valutainnskot dansek bank		266	252
Bankinnskot DNB		24 242 363	16 896 286
Valutakonto DNB		999	999
<b>Sum bankinnskot, kontantar og liknande</b>		<b>257 981 193</b>	<b>94 554 200</b>
<b>Sum omløpsmiddel</b>		<b>269 440 128</b>	<b>109 472 647</b>



### Balanse

Beløp i: NOK	Note	2022	2021
<b>SUM EIGEDLAR</b>		<b>290 306 913</b>	<b>131 439 597</b>
<b>BALANSE - EIGENKAPITAL OG GJELD</b>			
<b>Eigenkapital</b>			
<b>Innskoten eigenkapital</b>			
<b>Opptent eigenkapital</b>			
Eigenkapital		46 676 672	39 347 606
Avsett frå årets resultat		10 735 241	7 329 066
<b>Sum opptent eigenkapital</b>		<b>57 411 913</b>	<b>46 676 672</b>
<b>Sum eigenkapital</b>		<b>57 411 913</b>	<b>46 676 672</b>
<b>Gjeld</b>			
<b>Langsiktig gjeld</b>			
Usikre forplikingar(skatt)		9 680 000	0
<b>Sum avsetjingar for plikter</b>		<b>9 680 000</b>	<b>0</b>
<b>Anna langsiktig gjeld</b>			
Ansvarleg lånekapital		14 500 000	14 500 000
<b>Sum anna langsiktig gjeld</b>		<b>14 500 000</b>	<b>14 500 000</b>
<b>Sum langsiktig gjeld</b>		<b>24 180 000</b>	<b>14 500 000</b>
<b>Kortsiktig gjeld</b>			
Betalbar skatt		26 891 852	9 034 967
Skuldig mva		28 391 327	20 256 209
Netto remittering(leverandørgjeld og uteståande)		-30 010 164	-42 660 632
Skuldig eigar		160 320 000	50 000 000
Leverandørgjeld		23 121 984	33 632 380
<b>Sum kortsiktig gjeld</b>		<b>208 714 999</b>	<b>70 262 924</b>
<b>Sum gjeld</b>		<b>232 894 999</b>	<b>84 762 924</b>
<b>SUM EIGENKAPITAL OG GJELD</b>		<b>290 306 912</b>	<b>131 439 596</b>



## Brønnøysundregistrene

### ÅRSREGNSKAP FOR REGNSKAPSÅRET 2022 - GENERELL INFORMASJON

Journalnummer: 2023 575390

#### Enheten

Organisasjonsnummer: 971 030 577  
Organisasjonsform: Kommunalt foretak  
Foretaksnavn: ÅL KRAFTVERK KF  
Forretningsadresse: Torget 1  
3570 ÅL

#### Regnskapsår

Årsregnskapets periode: 01.01.2022 - 31.12.2022

#### Konsern

Morselskap i konsern: Nei

#### Regnskapsregler

Regler for små foretak benyttet: Nei  
Benyttet ved utarbeidelsen av  
årsregnskapet til selskapet: Regnskapslovens alminnelige regler

#### Årsregnskapet fastsatt av kompetent organ

Bekreftet av representant for selskapet: Geir Tretterud  
Dato for fastsettelse av årsregnskapet: 15.06.2023

#### Grunnlag for avgivelse

År 2022: Årsregnskap er elektronisk innlevert.  
År 2021: Tall er hentet fra elektronisk innlevert årsregnskap fra 2022.

*Det er ikke krav til at årsregnskapet m.v. som sendes til Regnskapsregisteret er undertegnet. Kontrollen på at dette er utført ligger hos revisor/enhetens øverste organ. Sikkerheten ivaretas ved at innsender har rolle/rettighet for innsending av årsregnskapet via Altinn, og ved at det bekreftes at årsregnskapet er fastsatt av kompetent organ.*

Brønnøysundregistrene, 17.07.2023



Organisasjonsnr: 971 030 577  
ÅL KRAFTVERK KF

## RESULTATREGNSKAP

Beløp i: NOK Note 2022 2021

### RESULTATREKNESKAP

#### Inntekter

Detaljsal	1,3	149 793 713	75 941 701
Sal kraft Ylifossen		24 393 035	8 031 733
Sal kraft Lya		8 153 932	3 076 070
Anna spot sal		452 922 103	188 363 854
Andelskraft avvik spot		-7 370 985	0
Gevinst finansielt sal		-135 229 763	-70 837 384
Refusjon Votnakraft		12 485 798	5 791 895
Husleige Hall. Kraftnett		297 656	297 656
Grøne meirverdiar		84 896	32 016
Ymse inntekter		0	1 148 126
<b>Sum inntekter</b>		<b>505 530 385</b>	<b>211 845 667</b>

#### Kostnader

Kjøp spotmarked		170 266 006	84 417 409
Kjøp erstatningskraft		9 604 800	8 400 000
Kjøp konsesjonskraft		14 489 746	14 622 693
Kjøp andelskraft Uste-Nes		2 963 437	7 626 062
Innkjøp elsertifikat		43 804	60 409
Sikring fastpris		-544 417	-231 656
Avdrag andelskraft		357 561	357 561
Rabatter		39 241 023	0
Gebyr fysisk handel		259 430	129 218
Provisjon finansiell handel		87 610	59 817
Vedlikehald bygningar m.m		149 712	38 641
Vedlikehald maskiner/utstyr		1 062 980	1 361 123
Mindre verktøy		15 751	24 538
Salskost elsertifikat		64 797	16 766
Forsikring		246 206	251 125
Innmating, nettleige		-281 009	91 805
Telefonutgifter		23 855	15 968
Oppvarming Ylifossen		198 558	285 249
Øreavrunding		92	-2
Driftskostnader Lya		823 049	1 185 170
Kostnader Votnakraft		45 038	35 700
Engrostjenester		453 362	560 496
Detaljtenester		2 055 000	2 055 000
Vaktgodtgjersle		20 507	36 483
Andel løn maskinist		671 478	581 216
Refusjon løn m.m Ål kommune 11,12		1 094 994	1 099 775
Avskrivning Ylifossen		448 942	449 950
Avskrivning Lya		293 663	293 663
Revisjon		16 362	42 630
Juridisk hjelp		87 800	12 800
LVK kontingent		193 566	205 402
Tap på kundar		0	30 715
Andre driftskostnader		55 219	123 087
Innkjøp nyheitssider		59 964	48 960



Refusjon Votnadalforet	11 314 793	5 013 794
Eigedomskatt Ylifossen	86 787	90 406
Eigedomskatt Lya	28 929	30 000
<b>Sum kostnader</b>	<b>255 999 395</b>	<b>129 421 973</b>
<b>Driftsresultat</b>	<b>249 530 990</b>	<b>82 423 694</b>
<b>Finansinntekter og finanskostnader</b>		
Verdistigning fond	0	3 347 692
Anna renteinntekt	3 587 636	330 185
Aksjeutbytte, Gjensidige	21 990	21 397
<b>Sum finansinntekter</b>	<b>3 609 626</b>	<b>3 699 274</b>
Annan rentekostnad	69 966	58 950
Ål kommune	442 854	390 654
Rente danske bank	703	0
Rentekostnad skatt		1 901
<b>Sum finanskostnader</b>	<b>513 523</b>	<b>451 505</b>
<b>Netto finans</b>	<b>3 096 103</b>	<b>3 247 769</b>
<b>Ordinært resultat før skattekostnad</b>	<b>252 627 093</b>	<b>85 671 463</b>
Skattekostnad på ordinært resultat	26 891 852	9 034 967
For lite avsetning skatt		-192 571
<b>Ordinært resultat etter skattekostnad</b>	<b>225 735 241</b>	<b>76 829 067</b>
<b>Årsresultat</b>	<b>225 735 241</b>	<b>76 829 067</b>
<b>Overføringer og disponeringar</b>		
Overføring til/frå fond	9 680 000	
Ordinært utbytte	205 320 000	69 500 000
Overføring til/frå annan eigenkapital	10 735 241	7 329 067
<b>Sum overføringer og disponeringar</b>	<b>225 735 241</b>	<b>76 829 067</b>



Organisasjonsnr: 971 030 577  
ÅL KRAFTVERK KF

## BALANSE

Beløp i: NOK	Note	2022	2021
<b>BALANSE - EIGEDELAR</b>			
<b>Anleggsmiddel</b>			
<b>Immaterielle egedelar</b>			
Forskot andelskraft	3	5 720 975	6 078 536
<b>Sum immaterielle egedelar</b>		<b>5 720 975</b>	<b>6 078 536</b>
<b>Varige driftsmiddel</b>			
Tomter, bygninger og annan fast egedom	4	100 000	100 000
Ylifossen kraftverk	4	5 568 726	6 017 668
Lya kraftverk andel	4	9 477 084	9 770 746
<b>Sum varige driftsmiddel</b>		<b>15 145 810</b>	<b>15 888 414</b>
<b>Sum anleggsmiddel</b>		<b>20 866 785</b>	<b>21 966 950</b>
<b>Omløpsmiddel</b>			
<b>Varer</b>			
<b>Krav</b>			
Utestående krav/Netto fordring		3 558 506	7 345 815
Periodiseringar, rekning/ faktura kome året etter		-24 015	-351 812
<b>Sum krav</b>		<b>3 534 491</b>	<b>6 994 003</b>
<b>Investeringar</b>			
Marknadsbaserte aksjar	5	7 924 444	7 924 444
<b>Sum investeringar</b>		<b>7 924 444</b>	<b>7 924 444</b>
<b>Bankinnskot, kontantar og liknande</b>			
Bank avskrivning		3 834 880	3 747 491
Bank drift		229 843 251	73 849 746
Innskot Danske bank		59 434	59 426
Valutainnskot dansek bank		266	252
Bankinnskot DNB		24 242 363	16 896 286
Valutakonto DNB		999	999
<b>Sum bankinnskot, kontantar og liknande</b>		<b>257 981 193</b>	<b>94 554 200</b>
<b>Sum omløpsmiddel</b>		<b>269 440 128</b>	<b>109 472 647</b>
<b>SUM EIGEDELAR</b>		<b>290 306 913</b>	<b>131 439 597</b>

## BALANSE - EIGENKAPITAL OG GJELD

### Eigenkapital



## Innskoten egenkapital

### Opptent egenkapital

Eigenkapital	46 676 672	39 347 606
Avsett frå årets resultat	10 735 241	7 329 066
<b>Sum opptent egenkapital</b>	<b>57 411 913</b>	<b>46 676 672</b>

### Sum egenkapital

<b>57 411 913</b>	<b>46 676 672</b>
-------------------	-------------------

## Gjeld

### Langsiktig gjeld

Usikre forpliktingar(skatt)	9 680 000	0
<b>Sum avsetjingar for plikter</b>	<b>9 680 000</b>	<b>0</b>

### Anna langsiktig gjeld

Ansvarleg lånekapital	14 500 000	14 500 000
<b>Sum anna langsiktig gjeld</b>	<b>14 500 000</b>	<b>14 500 000</b>

### Sum langsiktig gjeld

<b>24 180 000</b>	<b>14 500 000</b>
-------------------	-------------------

### Kortsiktig gjeld

Betalbar skatt	26 891 852	9 034 967
Skuldig mva	28 391 327	20 256 209

### Netto

remittering (leverandørgjeld og utestående)	-30 010 164	-42 660 632
Skuldig eigar	160 320 000	50 000 000

Leverandørgjeld	23 121 984	33 632 380
<b>Sum kortsiktig gjeld</b>	<b>208 714 999</b>	<b>70 262 924</b>

### Sum gjeld

<b>232 894 999</b>	<b>84 762 924</b>
--------------------	-------------------

### SUM EIGENKAPITAL OG GJELD

<b>290 306 912</b>	<b>131 439 596</b>
--------------------	--------------------



Organisasjonsnr: 971 030 577  
ÅL KRAFTVERK KF

NOTEOPPLYSNINGER - SELSKAP - alle poster oppgitt i hele tall

Note  
1

#### Rekneskapsprinsipp

Rekneskapen er ført i tråd med rekneskapslova, samt NVE sine krav for rapportering

Note

Tal på årsverk i rekneskapsåret  
1.80

Note  
8

#### Spesifisering av resultatrekneskapen

##### Lønnskostnader

<u>Lønn</u>	<u>Årets</u>	<u>Fjorårets</u>
	1786979.00	1717474.00

#### Meir om årsverk og lønn

Dagleg leiar og tillegshjelp får lønn utbetalt av eigar, selskapet refunderer dette. Det innheld både pensjonsforpliktingar og folketrygdavgifter

Note

#### Ekstraordinære inntekter og kostnader

<u>Sum</u>	<u>Beløp</u>
------------	--------------

<u>Balanseført verdi 31.12.</u>	<u>Varige driftsmiddel</u>	<u>Immaterielle eigned.</u>
---------------------------------	----------------------------	-----------------------------

#### Konsernrekneskap

Morselskapet sitt namn

Forretningskontor for morselskapet



Grunn til at dotterselskap ikkje er tatt med i konsolideringa

Samla beløp - tilknytt selskap Årets Fjorårets

Samla beløp - føretak i samme konsern Årets Fjorårets

Samla beløp - føretak i samme konsern Årets Fjorårets

Samla beløp - felles kontrollert verksemd Årets Fjorårets

Pantstillingar Beløp

**Note**

Behaldning av egne aksjar Tal på aksjar Pålydande Andel av aksjek.

**Erverv**

**Endringar i behaldning av aksjar i løpet av rekneskapsåret**

**Avhending**

**Endringar i behaldning av aksjar i løpet av rekneskapsåret**

**Samvirkeføretak**

**Vedtektsavgjerd/årsmøtevedtak/forslag til vedtak knytt til medlemskapskonti**

**Meir om aksjar**



<b>Balanse etter disponering av årets overskot</b>			
pr. 31.12	<b>Ål Kraftverk KF</b>	<b>2 022</b>	<b>2 021</b> Note
<b>Eigedelar:</b>			
<b>Anleggsmiddel</b>			
1100	Kraftstasjon m/mask. Aggregat	<b>5 568 726</b>	<b>6 017 668</b> 4
1105	Lya Kraftverk Andel	<b>9 477 084</b>	<b>9 770 746</b> 4
1150	Tomta Rundemojøta	<b>100 000</b>	<b>100 000</b> 4
1399	Forskuttering kostpris andelskraft Uste Nes Vardar	<b>5 720 975</b>	<b>6 078 536</b> 3
	<b>Sum anleggsmidler</b>	<b>20 866 785</b>	<b>21 966 950</b>
<b>Omløpsmiddel</b>			
1500	Utestående krav/Netto fordring	<b>3 558 506</b>	<b>7 345 815</b>
1350	Aksjefond	<b>7 924 444</b>	<b>7 924 444</b> 5
1729	Periodisering, rekning/faktura kome året etter	<b>-24 015</b>	<b>-351 812</b>
1920	Bank avskrivning	<b>3 834 880</b>	<b>3 747 491</b>
1925	Bank drift	<b>229 843 251</b>	<b>73 849 746</b>
1930	Innskot Danske Bank	<b>59 434</b>	<b>59 426</b>
1935	Valutainnskot Danske Bank	<b>266</b>	<b>252</b>
1940	Bankinnskot DNB	<b>24 242 363</b>	<b>16 896 286</b>
1945	Valutakonto DNB	<b>999</b>	<b>999</b>
	<b>Sum omløpsmidler</b>	<b>269 440 128</b>	<b>109 472 646</b>
<b>SUM EIGEDELAR</b>		<b>290 306 912</b>	<b>131 439 597</b>
<b>Gjeld og egenkapital</b>			
<b>Eigenkapital</b>			
2050	Eigenkapital	<b>46 676 672</b>	<b>39 347 605</b> 6
	Avsett frå årets resultat	<b>10 735 241</b>	<b>7 329 066</b> 3
	<b>Sum eigenkapital</b>	<b>57 411 913</b>	<b>46 676 671</b>
<b>Kortsiktig gjeld</b>			
2400	Leverandørgjeld	<b>23 121 984</b>	<b>33 632 380</b> 9
2410	Netto remittering ( leverandørgjeld og utestående)	<b>-30 010 164</b>	<b>-42 660 632</b> 7
2500	Betalbar skatt	<b>26 891 852</b>	<b>9 034 967</b> 2
2700	Utgående meirverdiavgift	<b>0</b>	<b>0</b>
2710	Inngående meirverdiavgift	<b>0</b>	<b>0</b>
2740	Skyldig mva ( oppgjerskonto)	<b>28 391 327</b>	<b>20 256 209</b>
2960	Annen påløpt kostnad	<b>0</b>	<b>0</b>
2990	Skuldig Ål kommune, eigar	<b>0</b>	<b>50 000 000</b>
	Avsett eigaruttak til Ål kommune frå årets resultat	<b>160 320 000</b>	<b>0</b> 6
	Avsetning usikre forpliktingar	<b>9 680 000</b>	
	<b>Sum kortsiktig gjeld</b>	<b>218 394 999</b>	<b>70 262 924</b>
<b>Langsiktig gjeld</b>			
2735	Lån til Ål kommune Ksak. 120/96	<b>14 500 000</b>	<b>14 500 000</b> 7
	Ksak/2007	<b>0</b>	<b>0</b>
2736	Lån Lya	<b>0</b>	<b>0</b>
2737	Lån KLP - andelskraft	<b>0</b>	<b>0</b>
	<b>Sum langsiktig gjeld</b>	<b>14 500 000</b>	<b>14 500 000</b>
<b>SUM EGENKAPITAL OG GJELD</b>		<b>290 306 912</b>	<b>131 439 595</b>



## ÅI Kraftverk KF - 2022

Regnskapsmessig fordeling

246 057

52,28

249 281			128 634 272
---------	--	--	-------------

Resultatregnskap	2 022	Budsjett 2022	Differanse mot budsjett	2 021	Differanse 2022-2021	Note
<i>Mengde (fysisk)</i>	340 767			351 102		
	249 281			247 426		
3090 Detaljsal	149 793 713	37 920 000	111 873 713	75 941 701	73 852 011	1, 3
3091 Sal kraft Ylifossen(Spot)	24 393 035	4 440 000	19 953 035	8 031 733	16 361 302	
3092 Sal kraft Lya (spot)	8 153 932	1 850 000		3 076 070		
3260 Anna spot-sal	452 922 103	91 260 000	361 662 103	188 363 854	264 558 250	
3263 Andelskraft avvik spot	-7 370 985					
3275 Gevinst finansielt sal	-135 229 763	432 000	-135 661 763	-70 837 384	-64 392 379	12
		135 902 000				
		0		0		
3093 Refusjon Votnakraft	12 485 798	4 200 000	8 285 798	5 791 895	6 693 903	
3840 Husleige Hallingdal kraftnett	297 656	295 000	2 656	297 656	0	
3261 Grøne meirverdiar	84 896	10 000	74 896	32 016	52 880	
3890 Ymse inntekter	0	0	0	1 148 126	-1 148 126	
Uttak til kommunens egne bygg		0				
		4 505 000				
<b>Sum inntekter</b>	<b>505 530 385</b>	<b>140 407 000</b>	<b>366 190 438</b>	<b>211 845 666</b>	<b>293 684 720</b>	
		0				
4125 Kjøp spotmarked	170 266 006	40 560 000	129 706 006	84 417 409	85 848 597	
4105 Kjøp erstatningskraft	9 604 800	9 000 000	604 800	8 400 000	1 204 800	
4107 Kjøp konsesjonskraft	14 489 746	16 000 000	-1 510 254	14 622 693	-132 947	
4108 Kjøp andelskraft Uste-Nes	2 963 437	7 000 000	-4 036 563	7 626 062	-4 662 625	
4110 Innkjøp El-sertifikat	43 804	50 000	-6 196	60 409	-16 605	
4112 Sikring fastpris	-544 417	0		-231 656		
4118 Avdrag forlikslån andelskraft Uste-Nes justering vedr uttak egne bygg	357 561	360 000		357 561		
4113 Rabatter	39 241 023					
<b>Straumkjøp</b>	<b>236 421 961</b>	<b>72 970 000</b>	<b>163 451 961</b>	<b>115 252 478</b>	<b>121 169 482</b>	
		0			0	
4130 Gebyr fysisk handel	259 430	215 000	44 430	129 218	130 212	
4140 Provisjon finansiell handel	87 610	400 000	-312 390	59 817	27 793	
4141 Gebyr finansiell handel	0	30 000	-30 000	0	0	
<b>Gebyr</b>	<b>347 040</b>	<b>645 000</b>	<b>-297 960</b>	<b>189 035</b>	<b>158 005</b>	
6010 Avskrivning Ylifossen m.m.	448 942	450 000	-1 058	449 950	-1 008	
6612 Vedlikehald bygningar m.m	149 712	500 000	-350 288	38 641	111 072	
6613 Vedlikehald maskiner/utstyr	1 062 980	800 000	262 980	1 361 123	-298 143	
6615 Leige av linje Bruse	0	15 000		0		
6510 Mindre Verktøy og anna	15 751	40 000	-24 249	24 538	-8 787	
7792 Salskostnader elsertifikat Ylifossen	64 797	15 000	49 797	16 766	48 031	
7510 Forsikring hus og maskiner	246 206	240 000	6 206	251 125	-4 919	
7751 Innmating eigenproduksjon	-281 009	200 000	-481 009	91 805	-372 814	
6390 Vaktgodtgjersle	20 507	0	20 507	36 483	-15 976	
6614 Andel løn maskinist	671 478	480 000	191 478	581 216	90 262	
7799 Eigedomsskatt	86 787	120 000	-33 213	90 406	-3 619	
6900 Telefonutgifter	23 855	8 000	15 855	15 968	7 887	
6617 Oppvarming Ylifossen	198 558	180 000	18 558	285 249	-86 691	
6999 øreavrunding	92	0		-2		
<b>Direkte kraftverkskostnader Ylifossen</b>	<b>2 708 656</b>	<b>3 048 000</b>	<b>-339 344</b>	<b>3 243 267</b>	<b>-534 611</b>	
6616 Driftskostnader Lya	823 049	500 000	323 049	1 185 170	-362 121	
6011 Avskrivning Lya	293 663	300 000	-6 337	293 663	0	
7798 Eigedomsskatt Lya	28 929	72 500	-43 571	30 000	-1 071	
<b>Direkte kostnader Lya</b>	<b>1 145 641</b>	<b>872 500</b>	<b>273 141</b>	<b>1 508 833</b>	<b>-363 193</b>	
6700 Godtgjersle HK med Votna	45 038	40 000	5 038	35 700	9 338	
6702 Godtgjersle engros-tjenester	453 362	500 000	-46 638	560 496	-107 134	
6703 Godtgjersle HK detaljtjenester	2 055 000	2 000 000	55 000	2 055 000	0	
			0		0	



<b>Kjøp tjenester omsetning</b>	<b>2 553 400</b>	<b>2 540 000</b>	<b>13 400</b>	<b>2 651 196</b>	<b>-97 797</b>	
6701 Ål kommune, div. refusjoner	0	100 000	-100 000	0	0	
6707 Refusjon Ål Kommune lønn og styre kostnader	1 094 994	1 350 000	-255 006	1 099 775	-4 781	11, 12
6710 Revisjonshonorar	16 362	100 000	-83 638	42 630	-26 268	
6720 Juridisk hjelp	87 800	100 000	-12 200	12 800	75 000	
6730 Reknskapsbistand	0	0	0	0	0	
7400 LVK- Kontingent	193 566	200 000	-6 434	205 402	-11 836	
7891 Tap på krav kundar	0	50 000	-50 000	30 715	-30 715	
7790 Andre driftskostnader	55 219	75 000	-19 781	123 087	-67 868	
7791 Innkjøp eksterne analyser, nyheitssider	59 964	50 000	9 964	48 960	11 004	
<b>Andre driftskostnader</b>	<b>1 507 905</b>	<b>2 025 000</b>	<b>-517 095</b>	<b>1 563 369</b>	<b>-55 464</b>	11, 12,
7632 Refusjon til Votnadalforet	11 314 793	4 500 000	6 814 793	5 013 794	6 301 000	
<b>Sum driftskostnader</b>	<b>255 999 395</b>	<b>4 500 000</b>	<b>251 499 395</b>	<b>129 421 973</b>	<b>126 577 422</b>	
<i>Driftskostnader pr eining (kr/MWh)</i>						
<b>Driftsresultat</b>	<b>249 530 991</b>	<b>53 806 500</b>	<b>195 724 491</b>	<b>82 423 693</b>	<b>167 107 297</b>	
<i>Driftsresultat pr eining (kr/MWh)</i>	732			227	505	
8050 Renter av driftskapital	3 499 522	300 000	3 199 522	302 882	3 196 640	
8051 Rente av bank avskrivning	87 389	20 000	67 389	27 051	60 338	
8052 Verdistingning fond	0	0	0	3 347 692	-3 347 692	
8053 Aksjeutbytte (Gjensidige)	21 990	20 000	1 990	21 397	593	
8055 Renter av innskot Danske bank	725	0	725	0	725	
8075 Diverse renteinntekter	0	0	0	252	-252	
8150 Rentekostnad Ål kommune	442 854	350 000	92 854	1 901	440 953	
8151 Rentekostnad skatteavregning	0	0	0	0	0	
8152 Renteutgifter	69 966	120 000	-50 034	0	69 966	
8054 Rentekostnad Skatt	0	0	0	703	-703	
8155 Gjeldsrente Vauta Danske bank	703	0	703	0	703	
8040 Renteinntekt, skattefri	0	0	0	0	0	
<b>Netto finansposter</b>	<b>3 096 103</b>	<b>-330 000</b>	<b>3 426 103</b>	<b>3 696 670</b>	<b>-600 567</b>	
		0				
<b>Resultat før skatt</b>	<b>252 627 094</b>	<b>53 476 500</b>	<b>199 150 594</b>	<b>86 120 363</b>	<b>166 506 730</b>	
Skattegrunnlag		0	0		0	
		0				
		0				
8310 Årets betalbare skatt	26 891 852	7 748 817	19 143 035	9 034 967	17 856 885	
8320 For lite avsett skatt tidlegare år	0	0	0	-192 571	192 571	
3891 Tidlegare avsetning skatt	0	0	0	0	0	
<b>Skatteskostnad</b>	<b>26 891 852</b>	<b>7 748 817</b>	<b>19 143 035</b>	<b>8 842 396</b>	<b>18 049 456</b>	
		0				
<b>Overskot etter skatt</b>	<b>225 735 242</b>	<b>45 727 683</b>	<b>180 007 559</b>	<b>77 277 967</b>	<b>148 457 275</b>	
		0	0		0	
8950 Overført til Ål kommune	205 320 000	45 000 000	160 320 000	69 500 000	135 820 000	
8982 Avsetning til kapitalkonto	10 735 241	727 683	10 007 558	7 329 066	3 406 176	
8983 Avsetning til aksjefond	0	0	0	0	0	
Avsetning usikre forpliktelser	9 680 000		9 680 000			14
<b>SUM disponert</b>	<b>225 735 241</b>	<b>45 727 683</b>	<b>180 007 558</b>	<b>76 829 066</b>	<b>148 906 176</b>	



## Ål Kraftverk KF - 2022

Regnskapsmessig fordeling

1 263	1 405	1 405	#DIV/0!	1 563	1 056	1 637	246 057
249 281	359 330 709	144,15	pris med finansiell salg			249 281	52,28
							128 634 272

### Resultatregnskap

	Andelskraft Uste/Nes	Erstatningskraft	Konsejssjonskraft mv. (skattefri)	Votekraft (gratiskraft-avtale)	Ylifossen	Lya	Sol sluttbruker inkl. uttak eige forbruk	2 022	Budsjett 2022	2 021	Note
Mengde (fysisk)	51 650	80 000	100 872		11 659	5 100	91 486	340 767		351 102	
								249 281		247 426	
Sum inntekter	65 217 739	112 430 980	141 764 038	12 485 798	18 450 827	5 387 291	149 793 713	505 530 385	140 407 000	211 845 666	
Straumkjøp	3 320 998	9 604 800	14 489 746	0	0	0	209 006 416	236 421 961	72 970 000	115 252 478	
Gebyr	73 408	113 699	143 363	0	16 570	0	0	347 040	645 000	189 035	
Direkte kraftverkskostnader Ylifossen	0	0	0	0	2 708 564	0	0	2 708 656	3 048 000	3 243 267	
Direkte kostnader Lya	0	0	0	0	0	1 145 641	0	1 145 641	872 500	1 508 833	
Kjøp tjenester omsetning	93 935	145 494	183 453	45 038	21 204	9 275	2 055 000	2 553 400	2 540 000	2 651 196	
Andre driftskostnader	268 896	416 487	525 148	45 600	123 806	26 551	19 217	1 507 905	2 025 000	1 563 369	11, 12,
7632 Refusjon til Votnealliforet				11 314 793				11 314 793	4 500 000	5 013 794	
Sum driftskostnader	3 757 237	10 280 480	15 341 710	11 405 431	2 870 144	1 181 467	211 080 634	255 999 395	4 500 000	129 421 973	
Driftskostnader pr eining (kr/MWh)	73	129	152	246	246	232	2 307				
Driftsresultat	61 460 502	102 150 500	126 422 329	1 080 367	15 580 683	4 205 824	-61 286 921	249 530 991	53 806 500	82 423 693	
Driftsresultat pr eining (kr/MWh)	1 190	1 277	1 253	1 336	1 336	825	-670	732		227	
Netto finanspostar								3 096 103	-330 000	3 696 670	
Resultat før skatt									0		
Skatteskostnad								252 627 094	53 476 500	86 120 363	
								26 891 852	7 748 817	8 842 396	
Overskot etter skatt								225 735 242	45 727 683	77 277 967	



## AI Kraftverk KF

### Notar til rekneskopen for 2022

#### Note 1 Regnskapsprinsipp

Rekneskopen er ført i tråd med Regnskapslova sine regler for små foretak, samt NVE sine krav for rapportering.

#### Note 2 Skattekostnad og utrekning av skattepliktig inntekt

##### Utrekning skattepliktig inntekt

Resultat før skatt

"±" Vange forskjellar

##### Skattepliktig inntekt

Realisjon aksjefond

Berekn skatt overskot 22 %

Skatt realisjon aksjefond 0%

Bokført betalbar skatt

Betalbar skatt for fjoråret justert

Endring utsett skatt

	2022	2021
Resultat før skatt		85 671 462
"±" Vange forskjellar	(130 391 404)	(44 603 430)
<b>Skattepliktig inntekt</b>	<b>122 236 690</b>	<b>41 068 032</b>
Realisjon aksjefond	0	
<b>Berekn skatt overskot 22 %</b>	<b>26 891 852</b>	<b>9 034 967</b>
Skatt realisjon aksjefond 0%	-	
Bokført betalbar skatt		9 034 967
Betalbar skatt for fjoråret justert	-	
Endring utsett skatt	-	-

#### Note 3 Andelskraft

I 2017 innløyste AI Kraftverk avtalen om kraftuttak frå Uste Nesutbygginga.

Det vart gjort ved å betale ein engongssum til Vardar på kr 7 868 341 ekskl. mva.

Summen er kostnadsførast i AI Kraftverk som sjølvkost for andelskraft over 22 år, som er resterande avtaletid.

Kostnadsført 2022

357 561

#### Note 4 Anleggsmidlar og avskrivning

TEKST:

Bokført verdi pr. 1.01

Avskrivning

Nedskrivning

Tilgang

Avgang

Investeringsstilskot

Bokført verdi pr. 31.12

	Ylifossen	Tomt	Lya kraftverk
Bokført verdi pr. 1.01	6 017 667	100 000	9 770 746
Avskrivning	(448 942)	0	(293 663)
Nedskrivning	-	0	-
Tilgang	-	0	-
Avgang	-	0	-
Investeringsstilskot	-	-	-
Bokført verdi pr. 31.12	5 568 725	100 000	9 477 084

Avskrivningane er utført i samsvar med skattereglane.

1,5-2,5% lineært, 4% på saldo

0

1,5-2,5% lineært

#### Note 5 Aksjefond

Me teikna aksjar for 3000.000 kroner i KLP Norden. Desse vart realisert i 2006 til ein verdi

på kr. 4 576 752. Pengane vart sett inn i 3 nye fond: Odin Norden, Europa og Europa SMB, med

Norden: 1 830 751,97 kr; Europa 1 373 000 kr og Europa SMB med 1 373 000 kr

Tilsaman kr. 4 576 752. Odin Europa og Odin Europa SMB er sidan slått saman til eit fond.

I 2021 vart det europeiske fondet realisert til ein verdi av 6 093 692 kr. Realisasjonen medfører ein gevinst på 3 347 692 kr. Den er skattefri.

For pengane vart det kjøpt eit nytt internasjonalt verdensfond i Odin.

Ved årsskifte hadde fonda ein marknadsværdi på kr. 11 872 474

Dette er ein nedgang i løpet av 2022 på kr. 2 910 869 kr. Den påvirkar ikkje skatten.

Gevinsttap blir ført ved realisasjon. Me har bytta ut investeringa i Odin Europa til Odin Global i 2021.

#### Note 6 Eigenkapital

Det vart ved budsjettet for 2018 lagt opp til ny praksis for overføring til kommunen

Ein overfører ikkje meir enn det som ligg i budsjettet til kommunen. Resten blir vidert ved årssoppgjeret. Ein har ynskja å styrka eigenkapital i selskapet.

På grunn av det store overskotet sett i høve til budsjett blir det foreslått å overføre 190 mill. kr ekstra i høve til budsjett til kommunen for 2022.

Eigenkapital:

Inngående saldo pr. 1.1.22

Overskot ut over overføring til AI kommune

Utgående balanse pr. 31.12.2022

46 676 672

10 735 241

57 411 913

#### Note 7 Fordringar og gjeld

##### Kortsiktig

##### 1500 Fordringar

H.B. Hafslund e-co fakt nr 2/2022

12 622 744

H.B. fakturanr 3/2022 Hafslund E-co

2 387 603

DNB 2023012 -024700 kontrakter desember

11 749 497

Leie av lokale Hallingdal Kraftnett 2022

297 656

**Sum**

**27 057 500**

##### 1729 Periodisering

Bilag 30002 2022/12-2022/12 Fakt. 3767621, HALLINGDAL KRAFTNETT

9 697

Bilag 30003 2022/12-2022/12 Fakt. 3767622, HALLINGDAL KRAFTNETT

14 318

**Sum**

**24 015**

##### 2400 Leverandørgjeld

Oppgjjer voln kraft 2022

- 11 314 793

Godtgjerle Votna 2022

- 35 700

Fortum nov-des 2022

- 12 681 777

Periodisering mva fra 2022 til 2023

1 038 674

Vardar endelig pris 2022, Usta kraftverk

1 026 961

Erstatningskrav 2022

- 641 600



Fortum 4. kvartal	-	513 750
<b>Sum</b>	-	<b>23 121 984</b>

## konto 2410 leverandør restkontro remittering (gjeld)

### Navn

hellefoss kraft as.....		5 573
hellefoss kraft as.....	-	5 570
hellefoss kraft as.....	-	6 212
hafslund e-co energi as.....	-	875 000
hafslund e-co energi as.....		9 163 604
hafslund e-co energi as.....	-	1 881 774
embretsfosskraftverkene da.....		31 190
embretsfosskraftverkene da.....	-	27 234
embretsfosskraftverkene da.....	-	30 407
glitre energi produksjon as.....		108 112
Faktura, glitre energi produksjon as.....	-	83 361
Faktura, glitre energi produksjon as.....	-	93 176
Faktura, vardar vannkraft as.....	-	1 801 287
Faktura, ål kommune.....	-	2 229 833
Faktura, ramfoss kraftlag.....	-	74 714
Faktura, volue market services as.....		32 718
Faktura, volue market services as.....		31 466 213
Faktura, volue market services as.....		13 471 420
Faktura, volue market services as.....		6 301 393
Faktura, teliasonera norge as.....	-	670
Faktura, fortum hedging as.....	-	43 804
Faktura, evry norge as.....	-	176
Faktura, fortum strøm as.....	-	18 201 693
Faktura, fortum strøm as.....	-	5 193 372
Faktura, nrgeon as.....	-	11 250
Faktura, hagen elektroas.....	-	10 527
		<b>30 010 164</b>

Av dei største postene til gode her er spotoppgjør fra Volue med 51.271.745 kr (gjort opp når regnskapen blir lagt fram)  
Av skudige poster er oppgjør til Fortum for årsoppgjør. Og ulike kraftprodusentar for oppgjør for kjøpte kraftrettar.

## Langsiktige lån

Ansvarleg lån frå Ål kommune	14 500 000
------------------------------	------------

## Note 8 Pensjonar og andre sosiale forpliktingar

Selskapet har ingen direkte tilsette, dagleg leiar og tilleggshjelp får lønn utbetalt hjå Ål kommune.  
Ål Kraftverk KF refunderar kostnaden til Ål kommune.  
I denne refusjonen er sosiale utgifter, pensjonsforpliktingar og andre personalkostnader inkludert.  
Dagleg leiar har vanlege kommunale pensjonsordningar og forsikringar, inklusiv obligatorisk tenestepensjon.

## Note 9 Ytingar til leiande personar i selskapet

Løn Dagleg leiar	904 000	kr/år
------------------	---------	-------

Ål Kraftverk KF dekker 5 % av ordførarens løn som kompensasjon for rolla som styreleiar i Ål Kraftverk KF.  
Kraftverket dekker 30 % av løna til økonomisjef i Ål Kommune for arbeid i selskapet.  
Styret elles får dekt møtekostnader etter medgått tid

I tillegg kjem andre kostnader som omfata i note 11

## Note 10 Ytingar til revisor

Revisor har i året fått slik godtgjering

Revisjon

16 362
16 362

## Note 11 Uttak andelskraft til Ål Kommunes egne bygg

Av andelskraftretttane har Ål kommune teke ut den mengda som trengst til egne kommunale bygg.  
Kjøpet av krafta og refusjonen frå Ål kommune har av praktiske årsakar gått gjennom Ål kraftverk sin rekneskap.  
Refusjonen frå Ål kommune er på 15 arekWh, som er berekna å skulle dekke sjølvkost for krafta.



## Note 12 Finansielle derivater og kraftkontrakter

Foretakets kraftportefølje er sett saman av rettar og produksjon som krev fysisk levering samt finansielle prissikringsavtaler. Finansielle kontraktar i kraftmarknaden blir i stor grad brukt til inntektssikring av kraftrettane. Finansielle kontraktar representerer kun eit økonomisk oppgjær. Resultatet av finansielle kontraktar rapportererast netto og klassifiserast som inntekt eller inntektsreduksjon i resultatregnskapen. Resultatføring skjer når handelen er avslutta og resultatet kjent.

Pr. 07.03.2023 var det for 2023 sikra totalt 60 % av forventla kraftligang.

Bruttoverdien av inngåtte kontrakter var pr. 07.03.23 på 362 mill. kr

Det er bytta leverandør av tenester som mellommann mot den finansielle børsen Nasdaq i 2020. Tidlegare hadde me Uslevekja som mellommann på finansielle kontrakter og Danske Bank til å sikre valuta. No brukar me DNB til begge oppgåver, me får våre kontrakter i Norske kroner. Me nyttar Volue (Markedskraft) til å inngå avtaler og til rådgivning.

## Note 13 Spesifisering sluttbrukarsal

	2021	2022
Saisinntekter	75 941 701	149 793 713
Spøkkjøp	84 417 409	170 266 036
Differanse = kostnad for kommunen sine egne bygg m.m.	-8 475 708	-20 472 294
Eiseriffikat	-60 409	-43 804
Sikring fastpris	231 656	544 417
Tenestekjøp frå Fortum, delårsal	-2 055 000	-2 055 000
Rabattar til kundar		-39 241 023
Administrasjon		
Sum underskot	-10 439 049	-61 286 921

## Note 14 Avsetning eventuelt skattekrav på rabattar til kundar

Det blir utgreidd via advokat, resultat er framleis ukjent  
Av den grunn blir det sett av midlar til eit eventuelt ekstra skattekrav.

Rabatt i reknskapen	39 241 023	kr
Eigen vurdering av rabatt	44 000 000	kr
Maksimal skatt av rabatt, 22 %	9 680 000	kr



## KONTANTSTRØMANALYSE ÅL KRAFTVERK KF 2022

Resultat før skatt	252 627 094	
Gevinst/tap ved salg av anleggsmiddel	0	
Ordinære avskrivningar	742 605	
Nedskrivningar	0	
Skattekostnader	(26 891 852)	
Utbytte	(205 320 000)	
<b>Tilført frå drift dette året</b>	<b>21 157 847</b>	(Avskrivningar og a)
Endring i kundefordringar	3 787 309	
Endring i leverandørgjeld	(10 510 396)	
Endring i andre tidsavgrensingspostar	39 000 032	
<b>A= Netto likviditetsendring frå verksemda</b>	<b>53 434 791</b>	
<b>Likvid tilført/brukt på investeringar</b>		
Investeringar i varige driftsmiddel	-	
Endring i andre investeringar	-	
<b>B= Netto likviditetsendring frå investeringar</b>	<b>-</b>	
<b>Likvid tilført/brukt på finansiering</b>		
Opptak av ny langsiktig gjeld	0	
Nedbetaling av langsiktig gjeld	110 320 000	
Endring av kortsiktig gjeld		
<b>C=netto likviditetsendring frå finansiering</b>	<b>110 320 000</b>	
<b>Netto endring i likvidar gjennom året ( A + B + C)</b>	<b>163 754 791</b>	
Likvide midlar pr. 01.01	94 202 387	Kontroll (balanse)
Likvide midlar pr. 31.12	257 957 179	257 957 178





Referanse: 570/2023

Til kommunestyret i Ål kommune

## UAVHENGIG REVISORS BERETNING

### Uttalelse om revisjonen av årsregnskapet

#### Konklusjon med forbehold

Vi har revidert årsregnskapet for Ål Kraftverk KF som viser et overskudd på kr 225 735 241. Årsregnskapet består av balanse per 31. desember 2022, resultatregnskap, for regnskapsåret avsluttet per denne datoen og noter til årsregnskapet, herunder et sammendrag av viktige regnskapsprinsipper.

Etter vår mening er det medfølgende årsregnskapet, med unntak av virkningen av forholdet som er omtalt i avsnittet «Grunnlag for konklusjonen med forbehold» avgitt i samsvar med lov og forskrifter og gir et rettviseende bilde av den finansielle stillingen til Ål Kraftverk KF per 31. desember 2022, og av dets resultater og kontantstrømmer for regnskapsåret som ble avsluttet per denne datoen i samsvar med regnskapslovens regler, tilleggsbestemmelser i kommuneloven med forskrift og god regnskapsskikk i Norge.

#### Grunnlag for konklusjonen med forbehold

Foretaket er etter regnskapsloven §1-5 å anses som stort foretak. Det er ikke utarbeidet kontantstrømoppstilling etter regnskapsloven §6-4.

Vi har gjennomført revisjonen i samsvar med lov, forskrift og god kommunal revisjonsskikk i Norge, herunder de internasjonale revisjonsstandardene (ISA-ene). Våre oppgaver og plikter i henhold til disse standardene er beskrevet i Revisors oppgaver og plikter ved revisjon av årsregnskapet. Vi er uavhengige av foretaket slik det kreves i lov og forskrift, og har overholdt våre øvrige etiske forpliktelser i samsvar med disse kravene. Etter vår oppfatning er innhentet revisjonsbevis tilstrekkelig og hensiktsmessig som grunnlag for vår konklusjon.

#### Øvrig informasjon

Ledelsen er ansvarlig for øvrig informasjon. Øvrig informasjon består av informasjon i foretakets årsrapport, men inkluderer ikke årsregnskapet og revisjonsberetningen.

Vår uttalelse om revisjonen av årsregnskapet dekker ikke øvrig informasjon, og vi attesterer ikke den øvrige informasjonen. Vi henviser for øvrig til avsnittet «Konklusjon om årsberetningen» og «Uttalelse om redegjørelse for vesentlige budsjettavvik» under uttalelse om øvrige lovmessige krav.

I forbindelse med revisjonen av årsregnskapet er det vår oppgave å lese øvrig informasjon med det formål å vurdere hvorvidt det foreligger vesentlig inkonsistens mellom øvrig informasjon og årsregnskapet, kunnskap vi har opparbeidet oss under revisjonen, eller hvorvidt den tilsynelatende inneholder vesentlig feilinformasjon. Dersom vi hadde konkludert med at den øvrige informasjonen inneholder vesentlig feilinformasjon er vi pålagt å rapportere det. Vi har ingenting å rapportere i så henseende.



### Styret og daglig leders ansvar for årsregnskapet

Styret og daglig leder er ansvarlig for å utarbeide årsregnskapet i samsvar med lov og forskrifter, herunder for at det gir et rettviseende bilde i samsvar med regnskapslovens regler, tilleggsbestemmelser i kommuneloven, forskrift om økonomiplan, årsbudsjett, årsregnskap og årsberetning for kommuner og fylkeskommuner mv og god regnskapsskikk i Norge. Ledelsen er også ansvarlig for slik intern kontroll den finner nødvendig for å kunne utarbeide et årsregnskap som ikke inneholder vesentlig feilinformasjon, verken som følge av misligheter eller utilsiktede feil.

### Revisors oppgaver og plikter ved revisjonen av årsregnskapet

Målet med revisjonen er å oppnå betryggende sikkerhet for at årsregnskapet som helhet ikke inneholder vesentlig feilinformasjon, verken som følge av misligheter eller utilsiktede feil, og å avgi en revisjonsberetning som gir uttrykk for vår mening. Betryggende sikkerhet er en høy grad av sikkerhet, men ingen garanti for at en revisjon utført i samsvar med lov, forskrift og god kommunal revisjonsskikk i Norge, herunder ISA-ene, alltid vil avdekke vesentlig feilinformasjon som eksisterer. Feilinformasjon kan oppstå som følge av misligheter eller utilsiktede feil. Feilinformasjon blir vurdert som vesentlig dersom den enkeltvis eller samlet med rimelighet kan forventes å påvirke økonomiske beslutninger som brukerne foretar basert på årsregnskapet.

Som del av en revisjon i samsvar med lov, forskrift og god kommunal revisjonsskikk i Norge, herunder ISA-ene, utøver vi profesjonelt skjønn og utviser profesjonell skepsis gjennom hele revisjonen. I tillegg:

- identifiserer og anslår vi risikoen for vesentlig feilinformasjon i årsregnskapet, enten det skyldes misligheter eller utilsiktede feil. Vi utformer og gjennomfører revisjons handlinger for å håndtere slike risikoer, og innhenter revisjonsbevis som er tilstrekkelig og hensiktsmessig som grunnlag for vår konklusjon. Risikoen for at vesentlig feilinformasjon som følge av misligheter ikke blir avdekket, er høyere enn for feilinformasjon som skyldes utilsiktede feil, siden misligheter kan innebære samarbeid, forfalskning, bevisste utelatelser, uriktige fremstillinger eller overstyring av intern kontroll.
- opparbeider vi oss en forståelse av den interne kontroll som er relevant for revisjonen, for å utforme revisjons handlinger som er hensiktsmessige etter omstendighetene, men ikke for å gi uttrykk for en mening om effektiviteten av foretakets interne kontroll.
- evaluerer vi om de anvendte regnskapsprinsippene er hensiktsmessige og om regnskapsestimatene og tilhørende noteopplysninger utarbeidet av ledelsen er rimelige.
- evaluerer vi den samlede presentasjonen, strukturen og innholdet i årsregnskapet, inkludert tilleggsopplysningene, og hvorvidt årsregnskapet gir uttrykk for de underliggende transaksjonene og hendelsene på en måte som gir et rettviseende bilde.

Vi kommuniserer med kontrollutvalget og styret blant annet om det planlagte omfanget av revisjonen og til hvilken tid revisjonsarbeidet skal utføres. Vi utveksler også informasjon om forhold av betydning som vi har avdekket i løpet av revisjonen, herunder om eventuelle svakheter av betydning i den interne kontrollen.

### Uttalelse om øvrige lovmessige krav

#### Konklusjon om registrering og dokumentasjon

Basert på vår revisjon av årsregnskapet som beskrevet ovenfor, og kontroll handlinger vi har funnet nødvendig i henhold til internasjonal standard for attestasjonsoppdrag (ISAE) 3000 «Attestasjonsoppdrag som ikke er revisjon eller forenklet revisorkontroll av historisk finansiell informasjon», mener vi at ledelsen har oppfylt sin plikt til å sørge for ordentlig og oversiktlig registrering og dokumentasjon av foretakets regnskapsopplysninger i samsvar med lov og god bokførings skikk i Norge.

#### Konklusjon om årsberetningen

Basert på vår revisjon av årsregnskapet som beskrevet ovenfor, mener vi at årsberetningen inneholder de opplysningene som lov og forskrift krever og at opplysningene om økonomi i årsberetningen stemmer overens med årsregnskapet.



## VKR

### Uttalelse om redegjørelse for vesentlige budsjettavvik

Vi har utført et attestasjonsoppdrag som skal gi moderat sikkerhet, i forbindelse med Ål Kraftverk KFs redegjørelse for vesentlige budsjettavvik, enten det skyldes beløpsmessige avvik eller avvik fra kommunestyrets premisser for bruken av bevilgningene.

### Konklusjon

Basert på de utførte handlingene og innhentede bevis er vi ikke blitt kjent med forhold som gir grunn til å tro at årsberetningen ikke gir dekkende opplysninger om vesentlige budsjettavvik.

### Styret og daglig leders ansvar for å redegjøre for budsjettavvik

Styret og daglig leder er ansvarlig for å etablere administrative rutiner som sørger for at det utarbeides og iverksettes rutiner som sikrer at alle vesentlige budsjettavvik identifiseres og beskrives. Dette gjelder både beløpsmessige rammer og vedtatte premisser for bruken av bevilgningene. I årsberetningen skal styret redegjøre for vesentlige beløpsmessige avvik mellom årsbudsjettet og årsregnskapet, og vesentlige avvik fra kommunestyrets premisser for bruken av bevilgningene.

### Våre oppgaver og plikter

Vår oppgave er å se etter om årsberetningen gir dekkende opplysninger om vesentlige beløpsmessige avvik fra årsbudsjettet og vesentlige avvik fra kommunestyrets eller fylkestingets premisser for bruken av bevilgningene. Vi skal avgi en uttalelse om årsberetningen på grunnlag av bevisene vi har hentet inn. Vi har utført vårt attestasjonsoppdrag med moderat sikkerhet i samsvar med kommunelovens regler og RSK 302 Kontroll av vesentlige budsjettavvik. Standarden krever at vi planlegger og gjennomfører oppdraget for å oppnå moderat sikkerhet for hvorvidt det foreligger dekkende opplysninger om vesentlige budsjettavvik i årsberetningen.

Utføring av et attestasjonsoppdrag som skal gi moderat sikkerhet i henhold til RSK 302, innebærer å utføre handlinger for å innhente bevis for om det foreligger avvik fra budsjettvedtak, både beløpsmessige avvik og avvik fra kommunestyrets premisser for bruken av bevilgningene, og om det i årsberetningen er gitt dekkende opplysninger om årsakene til avvikene. Typen, tidspunktet for og omfanget av de valgte handlingene er gjenstand for revisors skjønn. Moderat sikkerhet har klart lavere sikkerhetsgrad enn betryggende sikkerhet, og vi gir derfor ikke uttrykk for samme nivå av sikkerhet som i konklusjon om årsregnskapet i revisjonsberetningen. Vi mener at vi har innhentet tilstrekkelig og hensiktsmessig bevis som grunnlag for vår konklusjon.

Drammen, 30.05.2023

Viken kommunerevisjon IKS

Vidar Fekjan

Oppdragsansvarlig revisor

Kopi: Kontrollutvalget  
Formannskapet  
Rådmann  
Styret



## Ål Kraftverk KF - 2022

Regnskapsmessig fordeling

249 281		128 634 272
---------	--	-------------

246 057  
52,28

Resultatregnskap	2 022	Budsjett 2022	Differanse mot budsjett	2 021	Differanse 2022-2021	Note
<i>Mengde (fysisk)</i>	340 767			351 102		
	249 281			247 426		
3090 Detaljsal	149 793 713	37 920 000	111 873 713	75 941 701	73 652 011	1, 3
3091 Sal kraft Ylifossen(Spot)	24 393 035	4 440 000	19 953 035	6 031 733	16 361 302	
3092 Sal kraft Lya (spot)	8 153 932	1 850 000		3 076 070		
3260 Anna spot-sal	452 922 103	91 260 000	361 662 103	188 363 854	264 558 250	
3263 Andelskraft avvik spot	-7 370 985					
3275 Gevinst finansielt sal	-135 229 763	432 000	-135 661 763	-70 837 384	-64 392 379	12
		135 902 000				
		0		0		
3093 Refusjon Votnakraft	12 485 798	4 200 000	8 285 798	5 791 895	6 693 903	
3640 Husleige Hallingdal kraftnett	297 656	295 000	2 656	297 656	0	
3261 Grøne meilverdiar	84 896	10 000	74 896	32 016	52 880	
3890 Ymse inntekter	0	0	0	1 148 126	-1 148 126	
Uttak til kommunens egne bygg		0				
		4 505 000				
<b>Sum inntekter</b>	<b>505 530 385</b>	<b>140 407 000</b>	<b>366 190 438</b>	<b>211 845 666</b>	<b>293 684 720</b>	
		0				
4125 Kjøp spotmarked	170 266 006	40 560 000	129 706 006	84 417 409	85 848 597	
4105 Kjøp erstatningskraft	9 604 800	9 000 000	604 800	8 400 000	1 204 800	
4107 Kjøp konsesjonskraft	14 489 746	16 000 000	-1 510 254	14 622 693	-132 947	
4108 Kjøp andelskraft Uste-Nes	2 963 437	7 000 000	-4 036 563	7 626 052	-4 662 625	
4110 Innkjøp El-sertifikat	43 804	50 000	-6 196	60 409	-16 605	
4112 Sikring fastpris	-544 417	0		-231 656		
4118 Avdrag forikslån andelskraft Uste-Nes justering vedr uttak egne bygg	357 561	360 000		357 561		
4113 Rabatter	39 241 023					
<b>Straumkjøp</b>	<b>236 421 961</b>	<b>72 970 000</b>	<b>163 451 961</b>	<b>115 252 478</b>	<b>121 169 482</b>	
		0			0	
4130 Gebyr fysisk handel	259 430	215 000	44 430	129 218	130 212	
4140 Provisjon finansiell handel	87 610	400 000	-312 390	59 817	27 793	
4141 Gebyr finansiell handel	0	30 000	-30 000	0	0	
<b>Gebyr</b>	<b>347 040</b>	<b>645 000</b>	<b>-297 960</b>	<b>189 035</b>	<b>158 005</b>	
6010 Avskrivning Ylifossen m.m.	448 942	450 000	-1 058	449 950	-1 008	
6612 Vedlikehold bygninger m.m	149 712	500 000	-350 288	38 641	111 072	
6613 Vedlikehold maskiner/utstyr	1 062 980	800 000	262 980	1 361 123	-298 143	
6615 Leige av linje Bruse	0	15 000		0		
6510 Mindre Verktøy og anna	15 751	40 000	-24 249	24 538	-8 787	
7792 Salskostnader elsertifikat Ylifossen	64 797	15 000	49 797	16 766	48 031	
7510 Forsikring hus og maskiner	246 206	240 000	6 206	251 125	-4 919	
7751 Innføring egenproduksjon	-281 009	200 000	-481 009	91 805	-372 814	
6390 Vaktgodtgjersje	20 507	0	20 507	36 483	-15 976	
6614 Andel løn maskinist	671 478	480 000	191 478	581 216	90 262	
7799 Egedomsskatt	86 787	120 000	-33 213	90 406	-3 619	
6900 Telefonutgifter	23 855	8 000	15 855	15 968	7 887	
6617 Oppvarming Ylifossen	198 558	160 000	38 558	285 249	-86 691	
6999 øreavrundning	92	0		-2		
<b>Direkte kraftverkskostnader Ylifossen</b>	<b>2 708 656</b>	<b>3 048 000</b>	<b>-339 344</b>	<b>3 243 267</b>	<b>-534 611</b>	
6616 Driftskostnader Lya	823 049	500 000	323 049	1 185 170	-362 121	
6011 Avskrivning Lya	293 663	300 000	-6 337	293 663		
7798 Egedomsskatt Lya	28 929	72 500	-43 571	30 000	-1 071	
<b>Direkte kostnader Lya</b>	<b>1 145 641</b>	<b>872 500</b>	<b>273 141</b>	<b>1 508 833</b>	<b>-363 193</b>	
6700 Godtgjersle HK ved Volna	45 038	40 000	5 038	35 700	9 338	
6702 Godtgjersle engros-tjenester	453 362	500 000	-46 638	560 496	-107 134	
6703 Godtgjersle HK detaljtjenester	2 055 000	2 000 000	55 000	2 055 000	0	
			0		0	

*Kjell Bergsjø*  
*Arne Olaf*  
*Solveig Stenfor*  
*Stenfor*  
*Jean Brevik*  
*Mankell*  
*Arne Stull*  
*Geir Tretland*





<b>Kjøp tjenester omsetning</b>	<b>2 553 400</b>	<b>2 540 000</b>	<b>13 400</b>	<b>2 651 196</b>	<b>-97 797</b>
6701 Ål kommune, div. refusjoner	0	100 000	-100 000	0	0
6707 Refusjon Ål Kommune lønn og styre kostnader	1 094 994	1 350 000	-255 006	1 099 775	-4 781 11, 12
6710 Revisjonshonorar	16 362	100 000	-83 638	42 630	-26 268
6720 Juridisk hjelp	87 800	100 000	-12 200	12 800	75 000
6730 Rekningsbistand	0	0	0	0	0
7400 LVK- Kontingent	193 566	200 000	-6 434	205 402	-11 836
7691 Tap på krav kunder	0	50 000	-50 000	30 715	-30 715
7790 Andre driftskostnader	55 219	75 000	-19 781	123 087	-67 868
7791 Innkjøp eksterne analyser, nyheitssider	59 964	50 000	9 964	48 960	11 004
<b>Andre driftskostnader</b>	<b>1 507 905</b>	<b>2 025 000</b>	<b>-517 095</b>	<b>1 563 369</b>	<b>-55 464 11, 12,</b>
7632 Refusjon til Votnadaløret	11 314 793	4 500 000	6 814 793	5 013 794	6 301 000
<b>Sum driftskostnader</b>	<b>255 999 395</b>	<b>4 500 000</b>	<b>251 499 395</b>	<b>129 421 973</b>	<b>126 577 422</b>
<i>Driftskostnader pr eining (kr/MWh)</i>					
<b>Driftsresultat</b>	<b>249 530 991</b>	<b>53 806 500</b>	<b>195 724 491</b>	<b>82 423 693</b>	<b>167 107 297</b>
<i>Driftsresultat pr eining (kr/MWh)</i>	732			227	505
8050 Renter av driftskapital	3 499 522	300 000	3 199 522	302 882	3 196 640
8051 Rente av bank avskrivning	87 389	20 000	67 389	27 051	60 338
8052 Verdsligning fond	0	0	0	3 347 692	-3 347 692
8053 Aksjeutbytte (Gjensidige)	21 990	20 000	1 990	21 397	593
8055 Renter av innskot Danske bank	725	0	725	0	725
8075 Diverse renteinntekter	0	0	0	252	-252
8150 Rentekostnad Ål kommune	442 854	350 000	92 854	1 901	440 953
8151 Rentekostnad skatteavregning	0	0	0	0	0
8152 Renteutgifter	69 966	120 000	-50 034	0	69 966
8054 Rentekostnad Skatt	0	0	0	703	-703
8155 Gjeldsrente Vautu Danske bank	703	0	703	0	703
8040 Renteinntekt, skattefri	0	0	0	0	0
<b>Netto finansposter</b>	<b>3 096 103</b>	<b>-330 000</b>	<b>3 426 103</b>	<b>3 696 670</b>	<b>-600 567</b>
<b>Resultat før skatt</b>	<b>252 627 094</b>	<b>53 476 500</b>	<b>199 150 594</b>	<b>86 120 363</b>	<b>166 506 730</b>
Skattegrunnlag	0	0	0	0	0
8310 Årets betalbare skatt	26 891 852	7 748 817	19 143 035	9 034 967	17 856 885
8320 For lite avsett skatt tidlegare år	0	0	0	-192 571	192 571
3891 Tidlegare avsetning skatt	0	0	0	0	0
<b>Skattekostnad</b>	<b>26 891 852</b>	<b>7 748 817</b>	<b>19 143 035</b>	<b>8 842 396</b>	<b>18 049 458</b>
<b>Overskot etter skatt</b>	<b>225 735 242</b>	<b>45 727 683</b>	<b>180 007 559</b>	<b>77 277 967</b>	<b>148 457 275</b>
8950 Overført til Ål kommune	205 320 000	45 000 000	160 320 000	69 500 000	135 820 000
8982 Avsetning til kapitalkonto	10 735 241	727 683	10 007 558	7 329 066	3 406 176
8983 Avsetning til aksjefond	0	0	0	0	0
Avsetning usikre forpliktelser	9 680 000	0	9 680 000	0	0
<b>SUM disponert</b>	<b>225 735 241</b>	<b>45 727 683</b>	<b>180 007 558</b>	<b>76 829 066</b>	<b>148 906 176</b>

14

Tor Røed  
Ole Petter Olsen  
Solvig Kjesbu  
Steffen  
Jørn Brink  
Marte Høy  
Ole-Egil  
Geir Tullerud



Balanse etter disponering av årets overskot				
pr. 31.12	ÅI Kraftverk KF	2 022	2 021	Note
<b>Eigedelar:</b>				
<b>Anleggsmiddel</b>				
1100	Kraftstasjon m/mask. Aggregat	5 568 726	6 017 668	4
1105	Lya Kraftverk Andel	9 477 084	9 770 746	4
1150	Tomta Rundemojøta	100 000	100 000	4
1399	Forskuttering kostpris andelskraft Uste Nes Vardar	5 720 975	6 078 536	3
	<b>Sum anleggsmidler</b>	<b>20 866 785</b>	<b>21 966 950</b>	
<b>Omløpsmiddel</b>				
1500	Utestående krav/Netto fordring	3 558 506	7 345 815	
1350	Aksjefond	7 924 444	7 924 444	5
1729	Periodisering, rekning/faktura kome året etter	-24 015	-351 812	
1920	Bank avskrivning	3 834 880	3 747 491	
1925	Bank drift	229 843 251	73 849 746	
1930	Innskot Danske Bank	59 434	59 426	
1935	Valutainnskot Danske Bank	266	252	
1940	Bankinnskot DNB	24 242 363	16 896 286	
1945	Valutakonto DNB	999	999	
	<b>Sum omløpsmidler</b>	<b>269 440 128</b>	<b>109 472 646</b>	
<b>SUM EIGEDELAR</b>		<b>290 306 912</b>	<b>131 439 597</b>	
<b>Gjeld og egenkapital</b>				
<b>Eigenkapital</b>				
2050	Eigenkapital	46 676 672	39 347 605	6
	Avsett frå årets resultat	10 735 241	7 329 066	3
	<b>Sum eigenkapital</b>	<b>57 411 913</b>	<b>46 676 671</b>	
<b>Kortsiktig gjeld</b>				
2400	Leverandørgjeld	23 121 984	33 632 380	9
2410	Netto remittering ( leverandørgjeld og utestående)	-30 010 164	-42 660 632	7
2500	Betalbar skatt	26 891 852	9 034 967	2
2700	Utgående meirverdiavgift	0	0	
2710	Inngående meirverdiavgift	0	0	
2740	Skyldig mva (oppgjerskonto)	28 391 327	20 256 209	
2960	Annen påløpt kostnad	0	0	
2990	Skuldig ÅI kommune, eigar	0	50 000 000	
	Avsett eigaruttak til ÅI kommune frå årets resultat	160 320 000	0	6
	Avsetning usikre forpliktingar	9 680 000		
	<b>Sum kortsiktig gjeld</b>	<b>218 394 999</b>	<b>70 262 924</b>	
<b>Langsiktig gjeld</b>				
2735	Lån til ÅI kommune Ksak. 120/96	14 500 000	14 500 000	7
	Ksak/2007	0	0	
2736	Lån Lya	0	0	
2737	Lån KLP - andelskraft	0	0	
	<b>Sum langsiktig gjeld</b>	<b>14 500 000</b>	<b>14 500 000</b>	
<b>SUM EGENKAPITAL OG GJELD</b>		<b>290 306 912</b>	<b>131 439 595</b>	

  
SV  
J  
M  
  
GT  
J-B  
TB



## ÅI Kraftverk KF

### Notar til rekneskapsåret for 2022

#### Note 1 Regnskapsprinsipp

Rekneskapsåret er i tråd med Regnskapslova sine regler for små foretak, samt NVE sine krav for rapportering.

#### Note 2 Skattekostnad og utrekning av skattepliktig inntekt

##### Utrekning skattepliktig inntekt

Resultat før skatt  
 \*+/- Varige forskjeller  
 Skattepliktig inntekt  
 Realisasjon aksjefond  
 Beräkna skatt overskott 22 %  
 Skatt realisasjon aksjefond 0%  
 Bokført betalbar skatt  
 Betalbar skatt for fjorårets justert  
 Endring uløst skatt

	2022	2021
Resultat før skatt		85 671 462
*+/- Varige forskjeller	(130 391 404)	(44 603 430)
Skattepliktig inntekt	122 235 690	41 068 032
Realisasjon aksjefond	0	
Beräkna skatt overskott 22 %	26 891 852	9 034 967
Skatt realisasjon aksjefond 0%	-	
Bokført betalbar skatt		9 034 967
Betalbar skatt for fjorårets justert	-	
Endring uløst skatt	-	

#### Note 3 Andelskraft

I 2017 innleyste ÅI Kraftverk avtalen om kraftuttak frå Uste Nesutbygginga. Det vart gjort ved å betale ein einongssum til Vardar på kr. 7.865.341 ekskl mva. Summen er kostnadsfarsel i ÅI Kraftverk som sjølvkost for andelskraft over 22 år, som er resterande avtaleid. Kostnadsført 2022

357 561

#### Note 4 Anleggsmidar og avskrivning

##### TEKST:

Bokført verdi pr. 1.01  
 Avskrivning  
 Nedskrivning  
 Tilgang  
 Avgang  
 Investeringslikviditet  
 Bokført verdi pr 31.12

Yilfisaasen	Totl	Lys kraftverk
	6 917 657	100 000
	(448 942)	0
	-	0
	-	0
	-	0
	5 568 725	100 000
		9 477 084

Avskrivningane er utført i samsvar med skattereglane.

1,5-2,5% lineært, 4% på saldo 0 1,5-2,5% lineært

#### Note 5 Aksjefond

Me tekna aksjar for 3000.000 kroner i KLP Norden. Desse vart realisert i 2008 til ein verdi på kr. 4 576 752. Pengane vart sett inn i 3 nye fond. Odin Norden, Europa og Europa SMS, med Norden: 1.830.751,97 kr; Europa 1.373.000 kr og Europa SMB med 1.373.000 kr. Tilsaman kr. 4 576.752. Odin Europa og Odin Europa SMB er sidan slått saman til eit fond. I 2021 vart det europeiske fondet realisert til ein verdi av 6 093.692 kr. Realisasjonen medfører ein gevinst på 3 347 692 kr. Den er skattefri. For pengane vart det kjøpt eit nytt internasjonalt verdensfond i Odin. Ved årsskifte hadde fonda ein marknadsværdi på kr. 11.872.474. Dette er ein medgang i løpet av 2022 på kr 2 910 869 kr. Den påvirkar ikkje skatten. Gevinsttap blir ført ved realisasjon. Me har bytta ut investeringa i Odin Europa til Odin Global i 2021.

#### Note 6 Eigenkapital

Det vart ved budsjettet for 2018 lagt opp til ny praksis for overføring til kommunen. Ein overfører ikkje meir enn det som ligg i bujeløst til kommunen. Reisten blir vderet ved årsoppgjeret. Ein har ynskja å styrka eigenkapital i selskapet. På grunn av det store overskottet sett i høve til budsjett blir det foreslått å overføre 190 mill. kr ekstra i høve til budsjett til kommunen for 2022. Eigenkapital:  
 Inngående saldo pr. 1.1.22  
 Overskott ut over overføring til ÅI kommune  
 Utgåande balanse pr. 31.12.2022

46 676 672  
 10 735 241  
 57 411 913

#### Note 7 Fordringar og gjeld

##### Kortsiktig

##### 1500 Fordringar

H.B. Halslund e-co fakt.nr 2/2022 12 622 744  
 H.B. fakturanr 3/2022 Halslund E-co 2 387 603  
 DNB 2023012 -024700 kontrakter desember 11 749 497  
 Leie av lokale Hallingdal Kraftnett 2022 297 656  
 Sum 27 057 500

##### 1729 Periodisering

Bilag 30002 2022/12:2022/12 Fakt. 3767621,HALLINGDAL KRAFTNETT 9 697  
 Bilag 30003 2022/12:2022/12 Fakt. 3767622,HALLINGDAL KRAFTNETT 14 318  
 Sum 24 015

##### 2400 Leverandørgjeld

Oppgjer voln kraft 2022 - 11 314 793  
 Godtgjersle Votna 2022 - 35 700  
 Fortum nov-des 2022 - 12 681 777  
 Periodisering mva fra 2022 til 2023 1 038 674  
 Vardar endelig pris 2022, Uste kraftverk 1 026 961  
 Erstatningskrav 2022 - 641 600

TB  
  
 SV  
 J.  
 M  
  
 G.T  
 J.-B



Fortum 4. kvartal	-	513 750
<b>Sum</b>	-	<b>23 121 984</b>

**konto 2410 leverandør restkontro remittering (gjeld)**

<b>Navn</b>		
hellefoss kraft as.....		5 573
hellefoss kraft as.....	-	5 570
hellefoss kraft as.....	-	6 212
hafslund e-co energi as.....	-	875 000
hafslund e-co energi as.....		9 163 604
hafslund e-co energi as.....	-	1 881 774
embretsfosskraftverkene da.....		31 190
embretsfosskraftverkene da.....	-	27 234
embretsfosskraftverkene da.....	-	30 407
glitre energi produksjon as.....		108 112
Faktura, glitre energi produksjon as.....	-	83 361
Faktura, glitre energi produksjon as.....	-	93 176
Faktura, vardar vannkraft as.....	-	1 801 287
Faktura, Ål kommune.....	-	2 229 833
Faktura, ramfoss kraftlag.....	-	74 714
Faktura, volue marked services as.....		32 718
Faktura, volue marked services as.....		31 466 213
Faktura, volue marked services as.....		13 471 420
Faktura, volue marked services as.....		6 301 393
Faktura, teliasenera norge as.....	-	670
Faktura, fortum hedging as.....	-	43 804
Faktura, evry norge as.....	-	176
Faktura, fortum strøm as.....	-	18 201 693
Faktura, fortum strøm as.....	-	5 193 372
Faktura, nrgcon as.....	-	11 250
Faktura, hagen elektroas.....	-	10 527
		<b>30 010 164</b>

Av dei største postene til gode her er spotoppgjer frå Volue med 51.271.745 kr (gjort opp når relnskapen blir lagt fram)  
 Av skudige postar er oppgjer til Fortum for årsoppgjer. Og ulike kraftprodusentar for oppgjer for kjøpte kraftrettar.

**Langsiktige lån**

Ansvarleg lån frå Ål kommune	14 500 000
------------------------------	------------

**Note 8 Pensjonar og andre sosiale forpliktingar**

Selskapet har ingen direkte tilsette, dagleg leiar og tillegshjelp får lønn utbetalt hjå Ål kommune.  
 Ål Kraftverk KF refunderar kostnaden til Ål kommune.  
 I denne refusjonen er sosiale utgifter, pensjonsforpliktingar og andre personalkostnader inkludert.  
 Dagleg leiar har vanlege kommunale pensjonsordningar og forsikringar, inklusiv obligatorisk tenestepensjon.

**Note 9 Ytingar til leiande personar i selskapet**

Len Dagleg leiar	904 000	kr/år
------------------	---------	-------

Ål Kraftverk KF dekker 5 % av ordførarrens løn som kompensasjon for rolla som styrelseleiar i Ål Kraftverk KF.  
 Kraftverket dekker 30 % av løna til økonomisjef i Ål Kommune for arbeid i selskapet.  
 Styret elles får dekt møtekostnader eller medgått tid

I tillegg kjem andre kostnader som omtale i note 11

**Note 10 Ytingar til revisor**

Revisor har i året fått slik godtgjering
Revisjon

16 362
16 362

**Note 11 Uttak andelskraft til Ål Kommunes egne bygg**

Av andelskraftrettene har Ål kommune teke ut den mengda som trengst til egne kommunale bygg.  
 Kjøpet av krafta og refusjonen frå Ål kommune har av praktiske årsaker gått gjennom Ål kraftverk sin rekneskap.  
 Refusjonen frå Ål kommune er på 15 øre/kWh, som er berekne å skulle dekke sjølvkost for krafta.

TB  
  
 SV  
 Ji  
 J.B  
 MS  
  
 G.T



## Note 12 Finansielle derivater og kraftkontrakter

Foretakets kraftportefølje er sett saman av rettar og produksjon som krev fysisk levering samt finansielle prissikringsavtaler.

Finansielle kontraktar i kraftmarknaden blir i stor grad brukt til inntektssikring av kraftretane.

Finansielle kontraktar representerer kun eit økonomisk oppgjør. Resultatet av finansielle kontraktar rapportererast

netto og klassifiserast som inntekt eller inntektsreduksjon i resultatrekneskapen. Resultatføring skjer når handelen er avslutta og resultatet kjent.

Pr. 07.03.2023 var det for 2023 sikra totalt 60 % av forventta krafttilgang.

Bruttoverdien av inngåtte kontraktar var pr. 07.03.23 på 362 mill. kr

Det er bytta leverandør av tjenester som mellommann mot den finansielle børsen Nasdaq i 2020.

Tidlegare hadde me Uslevelkja som mellommann på finansielle kontraktar og Danske Bank til å sikre valuta.

No brukar me DNB til begge oppgåver, me får våre kontraktar i Norske kroner.

Me nyttar Volue (Markedskraft) til å inngå avtaler og til rådgiving.

## Note 13 Spesifisering sluttbrukarsal

	2021	2022
Salsinntekter	75 941 701	149 793 713
Spottkjøp	64 417 408	170 266 006
Differanse= kostnad for kommunen sine egne bygg m.m.	-8 475 708	-20 472 284
Elsertifikat	-60 409	-43 804
Sikring fjespris	231 656	544 417
Tenestekjøp frå Fortum, detaljsal	-2 055 000	-2 055 000
Rabattar til kundar		-39 241 023
Administrasjon		
Sum underskot	-10 439 049	-61 266 821

## Note 14 Avsetning eventuelt skattekrav på rabattar til kundar

Det blir utgreidd via advokat, resultat er framleis ukjent.

Av den grunn blir det sett av midlar til eit eventuelt eksira skattekrav.

Rabatt i rekneskapen

39 241 023 kr

Eigen vurdering av rabatt

44 000 000 kr

Maksimal skatt av rabatt, 22 %.

9 680 000 kr

TB  
SV  
J.B  
MS  
G.T



## ÅI Kraftverk KF - 2022

1 263	1 405	1 405	#DN/01	1 583	1 056	1 637	246 057
249 281	353 530 793	144,15	pris med finanssøll salg			249 281	52,28
							128 634 272

Resultatregnskap	Menge (fysisk)	Andelekraft Uster/Nes	Erstatnings- kraft	Konsesjons- kraft mv. (skattefri)	Votnkraft- (gratiskraft- avtale)	Yllfossen	Lya	Sal sluttbrukar		2 022	Budsjett 2022	2 021	Note	
								Inkl. uttak	forbruk					
	51 650		80 000	100 872		11 659	5 100	91 486	340 767	249 281	140 407 000	211 845 666	351 102	
									249 281		0	115 252 478	247 425	

Summ innleier	65 217 739	112 430 980	141 764 038	12 485 798	18 450 827	5 387 291	149 793 713	505 530 385	140 407 000	211 845 666			
Strømhjelp	3 320 998	9 604 800	14 489 746	0	0	0	209 006 416	236 421 961	72 970 000	115 252 478			
Galvyr	73 408	113 699	143 363	0	16 570	0	0	347 040	645 000	189 035			
Direkte kraftverkskostnader Yllfossen	0	0	0	0	2 708 564	0	0	2 708 656	3 048 000	3 243 287			
Direkte kostnader Lya	0	0	0	0	0	1 145 641	0	1 145 641	872 500	1 508 833			
Kjøp tjenester omsetning	93 935	145 494	183 453	45 038	21 204	9 275	2 055 000	2 553 400	2 540 000	2 651 196			
Andre driftskostnader	268 896	416 487	525 148	45 600	123 806	26 551	19 217	1 507 905	2 025 000	1 563 369			11, 12,
7632 Reduksjon til Votnkraftloret				11 314 793									
Sum driftskostnader	3 757 237	10 280 480	15 341 710	11 485 431	2 870 144	1 181 467	211 090 634	11 314 793	4 500 000	5 013 794			
Driftskostnader pr eining (kr/MWh)	73	129	152	129	246	232	2 307	255 999 395	4 500 000	129 421 973			
Driftsresultat	61 460 502	102 150 500	126 422 329	1 080 367	15 580 683	4 205 824	-61 286 921	249 530 991	53 805 500	82 423 693			
Driftsresultat pr eining (kr/MWh)	1 190	1 277	1 253	1 080 367	1 336	825	-670	732	53 805 500	227			
Netto finansposter								3 096 103	-330 000	3 696 670			
Resultat før skatt	3 757 237	10 280 480	15 341 710	11 485 431	2 870 144	1 181 467	211 090 634	11 314 793	4 500 000	5 013 794			
Skattekostnad								252 627 094	53 476 500	86 120 363			
Overskot etter skatt								28 891 652	7 748 817	8 842 386			
								225 735 242	45 727 683	77 277 967			

## Styret i Ål Kraftverk KF si årsmelding for 2022

Ål Kraftverk KF, organisasjonsnummer 971030577, er eit kommunalt foretak heileigd av Ål kommune. Selskapet er ingen sjølvstendig juridisk person, men forvaltar rettar og eigarskap som kommunen har innan kraftproduksjon og omsetning.

Kontorstad er i Ål kommune si Tingstugu på Torget i Ål.

### DRIFT

Ål Kraftverk har hatt slike resultat for dei siste 5 åra.

År	Før skatt (mill.kr)	Etter skatt (mill.kr)
2018	35,1	30,8
2019	42,9	37,7
2020	42,1	37,2
2021	85,7	76,8
2022	252,6	225,7

Selskapet forvaltar kommunen sine rettar til konsesjonskraft, kraftrettar frå Uste-Nes utbygginga, kommunen sitt kraftverk i Ylifossen, deleigarskap i Lya kraftverk samt rettar knytt til Ylifossen kraftverk (erstatning på grunn av redusert vassføring gjennom kraftverket). Til saman er dette rettar på om lag 250 GWh/år, med noko variasjon frå eit år til eit anna. I tillegg gjer selskapet tenester for E-Co Vannkraft a/s ved utbetaling av årleg erstatning til innbygarane i Votndalføret.

Selskapet driv med detaljsalg av straum til abonnentar i Ål kommune. Dette salet var i 2022 på 91,5 GWh. Alle retter blir omsett via engrosmarknaden. Detaljsalet blir dekt opp via kjøp i engrosmarknaden.

I tillegg kjøper selskapet tenester hjå Fortum A/S for detaljsal, og Volue A/S for rådgjeving og engrosomsetning. Finansiell handel blir gjort gjennom DNB. Selskapet kjøper også nokre tenester for drift av kraftstasjonen i Ylifossen.

Kommunen har det direkte eigarskap til alle eignelutar og rettar som er i selskapet.

### MARKNAD OG PRISAR

2022 hadde stigande spottpisar grunna mindre nedbør enn normalt i fyrste halvår, stigande prisar hjå termiske kraftverk, mykje skulda aukande gassprisar og CO2 prisar. Krigen i Ukraina virka sterkt på gassprisane.

Norsk kraftproduksjon var lågare i 2022 enn i 2021. Kraftproduksjonen ende på 146 TWh i 2022, om lag som gjennomsnittet siste 5 år. Kraftforbruket ende på 133,4 TWh, ein nedgang på 4,4 % frå året før.

Spottpisane i område Bergen (NO5), der me ligg, var svært høge, i snitt om lag 200 øre/kWh. Det var svært mykje høgare pris i Sør-Noreg enn i Midt og Nord Noreg.



Spottpriisane har gått noko ned i 2023 , men har stabilisert seg på eit nokså høgt nivå på over 100 øre/kWh. Dette skuldast mykje krigen i Ukraina, men og grunna store etterspurnad etter termiske energiberarar etter at fleire kjernekraftverk er vorte lagde ned ( Tyskland og Sverige), eller hadde store driftsvanskar i 2022 ( Frankrike). Det er stor investeringsaktivitet innan vind og solkraft i nabolanda rundt oss. I Noreg har dei store prosjekta endå ikkje materialisert seg med stor motstand mot vindkraft på land og endå uavklara prosessar rundt vindkraft til havs. Det er stor etterspurnad etter meir kraft frå både ny industri ( batteri, datalagring m.m.) og eksisterande industri ( elektrifisering av oljeindustrien).

## **ORGANISASJON**

Dagleg leiar har vore Geir Tretterud, i tillegg til at 35 % av økonomisjefen sine lønskostnader har vorte dekte for arbeid ved kraftverket. Lønna er utbetalt gjennom kommunen, og kostnaden er refundert til kommunen av Ål Kraftverk KF.

Det blir ved tilsettingar i kraftverket prøvd å handsame begge kjønn likt. Ved innkjøp av tenester og anna blir det lagt vekt på å handsame kvinner og menn på same måte. I styret sit det 2 kvinner og 5 menn.

## **MILJØ, HELSE OG SIKKERHET**

Det har ikkje vore ulukker av noko slag ved bedrifta i 2022. Arbeidsmiljøet blir vurdert å være bra.

Det har ikkje vore utslepp av nokon potensielt skadelege stoff til naturen frå vårt kraftverk i 2022.

## **FINANSIELL RISIKO**

### **Kredittrisiko**

Risikoen for at kundane ikkje vil oppfylle sine forpliktingar blir vurdert som låg. Krafta blir seld til mange kundar, både til hushald, fritidsbustader, industri og anna næring. Erfaring frå tidligere år viser låge summer bokført som tap på krav.

### **Marknadsrisiko og framtidsutsikter**

Ein vesentleg marknadsrisiko er knytt til endringar i kraftprisane. Prisvariasjonar er relatert til mellom anna nedbør, produksjonsvolum, auke i vindkraft med meir. Kraftprisane har i 2023 gått kraftig ned frå terminprisane ein såg i den finansielle marknaden hausten 2022, men framleis på eit relativt høgt nivå. . Spottpriisen har for perioden Januar til April vore mellom 90 og 200 øre/kWh på veker nivå, med eit snitt på litt over 100 øre/kWh.

Selskapet har sikringshandel, sal av finansielle kontraktar som blir målt mot spottpriis, systempris. Hovudformålet med å ha ei finansiell sikring er å jamne ut overskotet til Ål Kraftverk KF mellom år med høg og låg spottpriis. Både i 2021 og også i 2022 har spottpriisane vore høge, og resultatet viser eit tap. Dette var motsett i 2020, då hadde me ein stor vinst på dei finansielle kontraktane, det ser det også til å bli i 2023 så langt.



Det var sikra 146 GWh til ein pris på 88,4 øre/kWh for 2022. For 2023 er det sikra 149 GWh så langt til ein gjennomsnittspris på 243 øre/kWh.

## Likviditetsrisiko

Selskapet har god likviditet med relativt store bankinnskott og plassering i aksjefond. I tillegg har selskapet langsiktig gjeld. Likviditeten blir vurdert som god.


## RESULTAT OG EIGENKAPITAL


Regnskapet viser eit overskot på kr 225.735.242 kr. Av dette er kr 45 mill overført eigar Ål kommune som avsett utbytte i budsjettet for 2022. 160,3 mill. kr er overført eigar som ekstraordinært utbytte i 2023. 9,68 mill. kr er avsett for eit eventuelt skattekrav på rabattar som er gitt kundane i 2022 ( 39 mill. kr i rabattar i 2022), kr 10.735.241 er tilført eigenkapitalen.


Eigenkapitalen var ved utgangen av året på kr 57,4 mill. I samsvar med regnskapsloven § 3-3a stadfestar styret at vilkåra for framleis drift av verksemda er til stade, og at årsregnskapet er utarbeida med dette som føresetnad.


Ål, den 08 mai 2023

  
Solveig Vestenfor (leiar)


  
Tore Bøygard

  
Marit Sehl

  
Juvar Brevik

  
Ole Egil Fintrud

  
Ola Terje Oleivsgard

  
Jørund Li

  
Geir Tretterud

(Dagleg leiar)