



## ÅRSREGNSKAPET FOR REGNSKAPSÅRET 2024 - GENERELL INFORMASJON

### Enheten

Organisasjonsnummer: 889 382 902  
Organisasjonsform: Aksjeselskap  
Foretaksnavn: MKE INVEST AS  
Forretningsadresse: Haakon den godes vei 6E  
0373 OSLO

### Regnskapsår

Årsregnskapets periode: 01.01.2024 - 31.12.2024

### Konsern

Morselskap i konsern: Ja  
Konsernregnskap lagt ved: Nei

### Regnskapsregler

Regler for små foretak benyttet: Ja  
Benyttet ved utarbeidelsen av årsregnskapet til selskapet: Regnskapslovens alminnelige regler

### Årsregnskapet fastsatt av kompetent organ

Bekreftet av representant for selskapet: Tor Wilhelm Schøyen  
Dato for fastsettelse av årsregnskapet: 29.08.2025

### Grunnlag for avgivelse

År 2024: Årsregnskapet er elektronisk innlevert  
År 2023: Tall er hentet fra elektronisk innlevert årsregnskap fra 2024

*Det er ikke krav til at årsregnskapet m.v. som sendes til Regnskapsregisteret er undertegnet. Kontrollen på at dette er utført ligger hos revisor/enhetens øverste organ. Sikkerheten ivaretas ved at innsender har rolle/rettighet for innsending av årsregnskapet via Altinn, og ved at det bekreftes at årsregnskapet er fastsatt av kompetent organ.*

Brønnøysundregistrene, 04.09.2025



## Resultatregnskap

Beløp i: NOK	Note	2024	2023
<strong>RESULTATREGNSKAP</strong>			
<strong>Inntekter</strong>			
Salgsinntekt	1		19 639 460
Annen driftsinntekt	1	156 000	156 000
<strong>Sum inntekter</strong>		<strong>156 000</strong>	<strong>19 795 460</strong>
<strong>Kostnader</strong>			
Varekostnad	2		15 800 078
Lønnskostnad	3		345 780
Avskrivning av driftsmidler og immaterielle eiendeler	4		
Nedskrivning av varige driftsmidler og immaterielle eiendeler	4		
Annen driftskostnad		750 909	1 789 246
<strong>Sum kostnader</strong>		<strong>750 909</strong>	<strong>17 935 104</strong>
<strong>Driftsresultat</strong>		<strong>-594 909</strong>	<strong>1 860 356</strong>
<strong>Finansinntekter og finanskostnader</strong>			
Renteinntekt fra foretak i samme konsern	1	885 458	1 471 434
Annen renteinntekt		12 797	176 569
Annen finansinntekt			1 183 819
<strong>Sum finansinntekter</strong>		<strong>898 255</strong>	<strong>2 831 822</strong>
Annen rentekostnad		193 609	2 348 411
Annen finanskostnad			5 349
<strong>Sum finanskostnader</strong>		<strong>193 609</strong>	<strong>2 353 760</strong>
<strong>Netto finans</strong>		<strong>704 647</strong>	<strong>478 062</strong>
<strong>Resultat før skattekostnad</strong>		<strong>109 738</strong>	<strong>2 338 418</strong>
Skattekostnad på resultat	1, 5	26 189	536 112
<strong>Årsresultat</strong>		<strong>83 549</strong>	<strong>1 802 306</strong>
<strong>Årsresultat etter minoritetsinteresser</strong>		<strong>83 549</strong>	<strong>1 802 306</strong>
<strong>Totalresultat</strong>		<strong>83 549</strong>	<strong>1 802 306</strong>



## Resultatregnskap

Beløp i: NOK	Note	2024	2023
<b>Overføringer og disponeringer</b>			
Avsatt til annen egenkapital		83 549	1 802 306
<b>Sum overføringer og disponeringer</b>		<b>83 549</b>	<b>1 802 306</b>



## Balanse

Beløp i: NOK	Note	2024	2023
<b>BALANSE - EIENDELER</b>			
<b>Anleggsmidler</b>			
<b>Immaterielle eiendeler</b>			
Utsatt skattefordel	1, 5	139 659	165 848
<b>Sum immaterielle eiendeler</b>		<b>139 659</b>	<b>165 848</b>
<b>Varige driftsmidler</b>			
Tomter, bygninger o.a. fast eiendom	1, 4, 6	4 106 250	4 106 250
Driftsløsøre, inventar o.a. utstyr	4		
<b>Sum varige driftsmidler</b>		<b>4 106 250</b>	<b>4 106 250</b>
<b>Finansielle anleggsmidler</b>			
Investering i datterselskap	1, 7	672 300	
Investering i annet foretak i samme konsern	1, 7	25 000	25 000
Lån til foretak i samme konsern	1, 8	27 354 526	33 493 365
Lån til tilknyttet selskap og felles kontrollert virksomhet	8		
Investeringer i aksjer og andeler	1	5 000	5 000
Andre langsiktige fordringer	1, 8	71 634	
<b>Sum finansielle anleggsmidler</b>		<b>28 128 460</b>	<b>33 523 365</b>
<b>Sum anleggsmidler</b>		<b>32 374 369</b>	<b>37 795 463</b>
<b>Omløpsmidler</b>			
<b>Varer</b>			
<b>Sum varer</b>	1, 2	<b>45 773 289</b>	<b>45 496 182</b>
<b>Fordringer</b>			
Kundefordringer	1		
Andre kortsiktige fordringer	1	1 084 086	471 453
<b>Sum fordringer</b>		<b>1 084 086</b>	<b>471 453</b>
<b>Investeringer</b>			
Aksjer og andeler i foretak i samme konsern	7		
<b>Bankinnskudd, kontanter og lignende</b>			
Bankinnskudd, kontanter o.l.		62 272	1 386 877



### Balanse

Beløp i: NOK	Note	2024	2023
Sum bankinnskudd, kontanter og lignende		62 272	1 386 877
Sum omløpsmidler		46 919 647	47 354 513
<b>SUM EIENDELER</b>		<b>79 294 015</b>	<b>85 149 976</b>

### BALANSE - EGENKAPITAL OG GJELD

#### Egenkapital

##### Innskutt egenkapital

Aksjekapital	9, 10	2 361 000	2 360 000
Beholdning av egne aksjer	10		
Overkurs	10	44 620	13 520
Annen innskutt egenkapital	10		
<b>Sum innskutt egenkapital</b>		<b>2 405 620</b>	<b>2 373 520</b>

##### Opptjent egenkapital

Fond for vurderingsforskjeller	10		
Annen egenkapital	10	73 458 842	73 375 293
Udisponert resultat	10		
Udekket tap	10		
<b>Sum opptjent egenkapital</b>		<b>73 458 842</b>	<b>73 375 293</b>

##### Sum egenkapital

**75 864 462**      **75 748 813**

#### Gjeld

##### Langsiktig gjeld

Utsatt skatt	5		
<b>Annen langsiktig gjeld</b>			
Gjeld til kredittinstitusjoner	6	2 063 726	2 227 718
<b>Sum annen langsiktig gjeld</b>		<b>2 063 726</b>	<b>2 227 718</b>

##### Sum langsiktig gjeld

**2 063 726**      **2 227 718**

##### Kortsiktig gjeld

Leverandørgjeld		95 439	527 860
Betalbar skatt	1, 5		396 505



## Balanse

<b>Beløp i: NOK</b>	<b>Note</b>	<b>2024</b>	<b>2023</b>
Skyldig offentlige avgifter		3 955	
Kortsiktig konserngjeld		1 249 288	
Annen kortsiktig gjeld		17 146	6 249 080
<b>Sum kortsiktig gjeld</b>		<b>1 365 827</b>	<b>7 173 444</b>
<b>Sum gjeld</b>		<b>3 429 553</b>	<b>9 401 162</b>
<b>SUM EGENKAPITAL OG GJELD</b>		<b>79 294 015</b>	<b>85 149 976</b>
<b>POSTER UTENOM BALANSEN</b>			
Garantistillelser	6		
Pantstillelser	6		



## Brønnøysundregistrene

### ÅRSREGNSKAP FOR REGNSKAPSÅRET 2024 - GENERELL INFORMASJON

Journalnummer: 2025 753399

#### Enheten

Organisasjonsnummer: 889 382 902  
Organisasjonsform: Aksjeselskap  
Foretaksnavn: MKE INVEST AS  
Forretningsadresse: Haakon den godes vei 6E  
0373 OSLO

#### Regnskapsår

Årsregnskapets periode: 01.01.2024 - 31.12.2024

#### Konsern

Morselskap i konsern: Ja  
Konsernregnskap lagt ved: Nei

#### Regnskapsregler

Regler for små foretak benyttet: Ja  
Benyttet ved utarbeidelsen av  
årsregnskapet til selskapet: Regnskapslovens alminnelige regler

#### Årsregnskapet fastsatt av kompetent organ

Bekreftet av representant for selskapet: Tor Wilhelm Schøyen  
Dato for fastsettelse av årsregnskapet: 29.08.2025

#### Revisjon

Årsregnskapet er utarbeidet av ekstern  
autorisert regnskapsfører: Ja  
Ekstern autorisert regnskapsfører har i  
løpet av regnskapsåret bistått ved den  
løpende regnskapsføringen eller utført  
andre tjenester for selskapet enn å  
utarbeide årsregnskapet: Ja

#### Grunnlag for avgivelse

År 2024: Årsregnskap er elektronisk innlevert.  
År 2023: Tall er hentet fra elektronisk innlevert årsregnskap fra 2024.

*Det er ikke krav til at årsregnskapet m.v. som sendes til Regnskapsregisteret er undertegnet. Kontrollen på at dette er utført ligger hos revisor/enhetens øverste organ. Sikkerheten ivaretas ved at innsender har rolle/rettighet for innsending av årsregnskapet via Altinn, og ved at det bekreftes at årsregnskapet er fastsatt av kompetent organ.*

Brønnøysundregistrene, 03.09.2025

---

Brønnøysundregistrene  
Postadresse: Postboks 900, 8910 Brønnøysund  
Telefon: 75 00 75 00  
E-post: firmapost@brreg.no Internett: www.brreg.no  
Organisasjonsnummer: 974 760 673



Organisasjonsnr: 889 382 902  
MKE INVEST AS

## RESULTATREGNSKAP

Beløp i: NOK	Note	2024	2023
<b>RESULTATREGNSKAP</b>			
<b>Inntekter</b>			
Salgsinntekt	1		19 639 460
Annen driftsinntekt	1	156 000	156 000
<b>Sum inntekter</b>		<b>156 000</b>	<b>19 795 460</b>
<b>Kostnader</b>			
Varekostnad	2		15 800 078
Lønnskostnad	3		345 780
Avskrivning av driftsmidler og immaterielle eiendeler	4		
Nedskrivning av varige driftsmidler og immaterielle eiendeler	4		
Annen driftskostnad		750 909	1 789 246
<b>Sum kostnader</b>		<b>750 909</b>	<b>17 935 104</b>
<b>Driftsresultat</b>		<b>-594 909</b>	<b>1 860 356</b>
<b>Finansinntekter og finanskostnader</b>			
Renteinntekt fra foretak i samme konsern	1	885 458	1 471 434
Annen renteinntekt		12 797	176 569
Annen finansinntekt			1 183 819
<b>Sum finansinntekter</b>		<b>898 255</b>	<b>2 831 822</b>
Annen rentekostnad		193 609	2 348 411
Annen finanskostnad			5 349
<b>Sum finanskostnader</b>		<b>193 609</b>	<b>2 353 760</b>
<b>Netto finans</b>		<b>704 647</b>	<b>478 062</b>
<b>Resultat før skattekostnad</b>		<b>109 738</b>	<b>2 338 418</b>
Skattekostnad på resultat	1, 5	26 189	536 112
<b>Årsresultat</b>		<b>83 549</b>	<b>1 802 306</b>
<b>Årsresultat etter minoritetsinteresser</b>		<b>83 549</b>	<b>1 802 306</b>
<b>Totalresultat</b>		<b>83 549</b>	<b>1 802 306</b>
<b>Overføringer og disponeringer</b>			
Avsatt til annen egenkapital		83 549	1 802 306
<b>Sum overføringer og disponeringer</b>		<b>83 549</b>	<b>1 802 306</b>





Organisasjonsnr: 889 382 902  
MKE INVEST AS

## BALANSE

Beløp i: NOK	Note	2024	2023
<b>BALANSE - EIENDELER</b>			
<b>Anleggsmidler</b>			
<b>Immaterielle eiendeler</b>			
Utsatt skattefordel	1, 5	139 659	165 848
<b>Sum immaterielle eiendeler</b>		<b>139 659</b>	<b>165 848</b>
<b>Varige driftsmidler</b>			
Tomter, bygninger o.a. fast eiendom			
	1, 4, 6	4 106 250	4 106 250
Driftsløsøre, inventar o. a. utstyr			
	4		
<b>Sum varige driftsmidler</b>		<b>4 106 250</b>	<b>4 106 250</b>
<b>Finansielle anleggsmidler</b>			
Investering i datterselskap			
	1, 7	672 300	
Investering i annet foretak i samme konsern			
	1, 7	25 000	25 000
Lån til foretak i samme konsern			
	1, 8	27 354 526	33 493 365
Lån til tilknyttet selskap og felles kontrollert virksomhet			
	8		
Investeringer i aksjer og andeler			
	1	5 000	5 000
Andre langsiktige fordringer			
	1, 8	71 634	
<b>Sum finansielle anleggsmidler</b>		<b>28 128 460</b>	<b>33 523 365</b>
<b>Sum anleggsmidler</b>		<b>32 374 369</b>	<b>37 795 463</b>
<b>Omløpsmidler</b>			
<b>Varer</b>			
Sum varer	1, 2	45 773 289	45 496 182
<b>Fordringer</b>			
Kundefordringer			
	1		
Andre kortsiktige fordringer			
	1	1 084 086	471 453
<b>Sum fordringer</b>		<b>1 084 086</b>	<b>471 453</b>
<b>Investeringer</b>			
Aksjer og andeler i foretak i samme konsern			
	7		
<b>Bankinnskudd, kontanter og lignende</b>			
Bankinnskudd, kontanter o. l.		62 272	1 386 877



Sum bankinnskudd, kontanter og lignende		62 272	1 386 877
Sum omløpsmidler		46 919 647	47 354 513
<b>SUM EIENDELER</b>		<b>79 294 015</b>	<b>85 149 976</b>
<b>BALANSE - EGENKAPITAL OG GJELD</b>			
<b>Egenkapital</b>			
<b>Innskutt egenkapital</b>			
Aksjekapital	9, 10	2 361 000	2 360 000
Beholdning av egne aksjer	10		
Overkurs	10	44 620	13 520
Annen innskutt egenkapital	10		
<b>Sum innskutt egenkapital</b>		<b>2 405 620</b>	<b>2 373 520</b>
<b>Opptjent egenkapital</b>			
Fond for			
vurderingsforskjeller	10		
Annen egenkapital	10	73 458 842	73 375 293
Udisponert resultat	10		
Udekket tap	10		
<b>Sum opptjent egenkapital</b>		<b>73 458 842</b>	<b>73 375 293</b>
<b>Sum egenkapital</b>		<b>75 864 462</b>	<b>75 748 813</b>
<b>Gjeld</b>			
<b>Langsiktig gjeld</b>			
Utsatt skatt	5		
<b>Annen langsiktig gjeld</b>			
Gjeld til			
kredittinstitusjoner	6	2 063 726	2 227 718
<b>Sum annen langsiktig gjeld</b>		<b>2 063 726</b>	<b>2 227 718</b>
<b>Sum langsiktig gjeld</b>		<b>2 063 726</b>	<b>2 227 718</b>
<b>Kortsiktig gjeld</b>			
Leverandørgjeld		95 439	527 860
Betalbar skatt	1, 5		396 505
Skyldig offentlige avgifter		3 955	
Kortsiktig konserngjeld		1 249 288	
Annen kortsiktig gjeld		17 146	6 249 080
<b>Sum kortsiktig gjeld</b>		<b>1 365 827</b>	<b>7 173 444</b>
<b>Sum gjeld</b>		<b>3 429 553</b>	<b>9 401 162</b>
<b>SUM EGENKAPITAL OG GJELD</b>		<b>79 294 015</b>	<b>85 149 976</b>
<b>POSTER UTENOM BALANSEN</b>			
Garantistillelser	6		
Pantstillelser	6		



Organisasjonsnr: 889 382 902  
MKE INVEST AS

NOTEOPPLYSNINGER - SELSKAP - alle poster oppgitt i hele tall

## Note

Antall årsverk i regnskapsåret  
0.00

Sum Beløp

Balanseført verdi 31.12. Varige driftsmidler Immaterielle eiend.

## Konsernregnskap

Morselskapet sitt navn

Forretningskontor for morselskapet

## Begrunnelse for at datterselskap er utelatt fra konsolideringen

Samlet beløp - tilknyttet selskap Årets Fjorårets

Samlet beløp - foretak i samme konsern Årets Fjorårets

Samlet beløp - foretak i samme konsern Årets Fjorårets

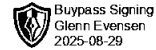
Samlet beløp - felles kontrollert virksomhet Årets Fjorårets

Pantstillelse Beløp

Beholdning av egne aksjer Antall Pålydende Andel av aksjek.



**Narum Revisjon AS**  
STATSAUTORISERTE REVISORER  
MEDLEMMER AV DEN NORSKE  
REVISORFORENING



UAVHENGIG REVISORS BERETNING  
Til generalforsamlingen i Mke Invest AS

## Uttalelse om revisjonen av årsregnskapet

### Konklusjon

Vi har revidert årsregnskapet for Mke Invest AS som viser et overskudd på kr 83 549. Årsregnskapet består av balanse per 31. desember 2024, resultatregnskap for regnskapsåret avsluttet per denne datoen og noter til årsregnskapet, herunder et sammendrag av viktige regnskapsprinsipper.

Etter vår mening

- oppfyller årsregnskapet gjeldende lovkrav, og
- gir årsregnskapet et rettviseende bilde av selskapets finansielle stilling per 31. desember 2024 og av dets resultater for regnskapsåret avsluttet per denne datoen i samsvar med regnskapslovens regler og god regnskapsskikk i Norge.

### Grunnlag for konklusjonen

Vi har gjennomført revisjonen i samsvar med International Standards on Auditing (ISA-ene). Våre oppgaver og plikter i henhold til disse standardene er beskrevet nedenfor under Revisors oppgaver og plikter ved revisjonen av årsregnskapet. Vi er uavhengige av selskapet i samsvar med kravene i relevante lover og forskrifter i Norge og International Code of Ethics for Professional Accountants (inkludert internasjonale uavhengighetsstandarder) utstedt av International Ethics Standards Board for Accountants (IESBA-reglene), og vi har overholdt våre øvrige etiske forpliktelser i samsvar med disse kravene. Innhentet revisjonsbevis er etter vår vurdering tilstrekkelig og hensiktsmessig som grunnlag for vår konklusjon.

### Styrets ansvar for årsregnskapet

Styret (ledelsen) er ansvarlig for å utarbeide årsregnskapet i samsvar med lov og forskrifter, herunder for at det gir et rettviseende bilde i samsvar med regnskapslovens regler og god regnskapsskikk i Norge. Ledelsen er også ansvarlig for slik intern kontroll som den finner nødvendig for å kunne utarbeide et årsregnskap som ikke inneholder vesentlig feilinformasjon, verken som følge av misligheter eller utilsiktede feil.

Ved utarbeidelsen av årsregnskapet må ledelsen ta standpunkt til selskapets evne til fortsatt drift og opplyse om forhold av betydning for fortsatt drift. Forutsetningen om fortsatt drift skal legges til grunn for årsregnskapet så lenge det ikke er sannsynlig at virksomheten vil bli avvirket.

### Revisors oppgaver og plikter ved revisjonen av årsregnskapet

Vårt mål er å oppnå betryggende sikkerhet for at årsregnskapet som helhet ikke inneholder vesentlig feilinformasjon, verken som følge av misligheter eller utilsiktede feil, og å avgi en revisjonsberetning som inneholder vår konklusjon. Betryggende sikkerhet er en høy grad av sikkerhet, men ingen garanti for at en revisjon utført i samsvar med ISA-ene, alltid vil avdekke vesentlig feilinformasjon.

Feilinformasjon kan oppstå som følge av misligheter eller utilsiktede feil. Feilinformasjon er å anse som vesentlig dersom den enkeltvis eller samlet med rimelighet kan forventes å påvirke de økonomiske beslutningene som brukerne foretar basert på årsregnskapet.

For revisors oppgaver og plikter se: <https://revisorforeningen.no/om-revisjon/revisjonsberetning-revisors-oppgaver-og-plikter/>

---

Org.nr/Revisornr:	Adresse:	Telefon.:	Bankgiro:	Mail:	Hjemmeside:
919789980	Slependveien 48	4767809010	2280.69.45696	post@narumco.no	narumco.no



*Andre forhold*

Selskapets årsregnskap er avlagt etter utløpet av lovens frist for avleggelse av årsregnskap.


Slependen, 29. august 2025

**Narum Revisjon AS**

Glenn Evensen  
Statsautorisert revisor



+



=

**PROGRESSUM**

# Årsregnskap 2024 Mke Invest AS

Org.nr.: 889 382 902

## INNHOLD

Resultatregnskap  
Balanse  
Noter til regnskapet  
Revisjonsberetning

Utarbeidet av:

Progressum // Godkjente regnskapsselskaper  
Besøk oss på [progressum.no](https://progressum.no)



## RESULTATREGNSKAP

### MKE INVEST AS

DRIFTSINNEKTER OG DRIFTSKOSTNADER	Note	2024	2023
Salgsinntekt	1	0	19 639 460
Annen driftsinntekt	1	156 000	156 000
<b>Sum driftsinntekter</b>		<b>156 000</b>	<b>19 795 460</b>
Varekostnad	2	0	15 800 078
Lønnskostnad	3	0	345 780
Annen driftskostnad		750 909	1 789 246
<b>Sum driftskostnader</b>		<b>750 909</b>	<b>17 935 104</b>
<b>Driftsresultat</b>		<b>-594 909</b>	<b>1 860 356</b>
<b>FINANSINNEKTER OG FINANSKOSTNADER</b>			
Renteinntekt fra foretak i samme konsern	1	885 458	1 471 434
Renteinntekter andre		12 797	176 569
Annen finansinntekt		0	1 183 819
Rentekostnader		193 609	2 348 411
Annen finanskostnad		0	5 349
<b>Resultat av finansposter</b>		<b>704 647</b>	<b>478 062</b>
Resultat før skattekostnad		109 738	2 338 418
Skattekostnad på resultat	1, 5	26 189	536 112
<b>Årsresultat</b>		<b>83 549</b>	<b>1 802 306</b>
<b>OVERFØRINGER</b>			
Avsatt til annen egenkapital		83 549	1 802 306
<b>Sum overføringer</b>		<b>83 549</b>	<b>1 802 306</b>



## BALANSE

### MKE INVEST AS

EIENDELER	Note	2024	2023
<b>ANLEGGSMIDLER</b>			
<b>IMMATERIELLE EIENDELER</b>			
Utsatt skattefordel	1, 5	139 659	165 848
<b>Sum immaterielle eiendeler</b>		<b>139 659</b>	<b>165 848</b>
<b>VARIGE DRIFTSMIDLER</b>			
Tomter, bygninger o.a. fast eiendom	1, 4, 6	4 106 250	4 106 250
<b>Sum varige driftsmidler</b>		<b>4 106 250</b>	<b>4 106 250</b>
<b>FINANSIELLE ANLEGGSMIDLER</b>			
Investeringer i datterselskap	1, 7	672 300	0
Investeringer i annet foretak i samme konsern	1, 7	25 000	25 000
Lån til foretak i samme konsern	1, 8	27 354 526	33 493 365
Investeringer i aksjer og andeler	1	5 000	5 000
Andre langsiktige fordringer	1, 8	71 634	0
<b>Sum finansielle anleggsmidler</b>		<b>28 128 460</b>	<b>33 523 365</b>
<b>Sum anleggsmidler</b>		<b>32 374 369</b>	<b>37 795 463</b>
<b>OMLØPSMIDLER</b>			
Utbyggingskostnader	1, 2	45 773 289	45 496 182
<b>FORDRINGER</b>			
Andre kortsiktige fordringer	1	1 084 086	471 453
<b>Sum fordringer</b>		<b>1 084 086</b>	<b>471 453</b>
Bankinnskudd, kontanter o.l.		62 272	1 386 877
<b>Sum omløpsmidler</b>		<b>46 919 647</b>	<b>47 354 513</b>
<b>Sum eiendeler</b>		<b>79 294 015</b>	<b>85 149 976</b>



## BALANSE

### MKE INVEST AS

EGENKAPITAL OG GJELD	Note	2024	2023
<b>EGENKAPITAL</b>			
<b>INNSKUTT EGENKAPITAL</b>			
Aksjekapital	9, 10	2 361 000	2 360 000
Overkurs	10	44 620	13 520
<b>Sum innskutt egenkapital</b>		<b>2 405 620</b>	<b>2 373 520</b>
<b>OPPTJENT EGENKAPITAL</b>			
Annen egenkapital	10	73 458 842	73 375 293
<b>Sum opptjent egenkapital</b>		<b>73 458 842</b>	<b>73 375 293</b>
<b>Sum egenkapital</b>		<b>75 864 462</b>	<b>75 748 813</b>
<b>GJELD</b>			
<b>AVSETNING FOR FORPLIKTELSER</b>			
<b>ANNEN LANGSIKTIG GJELD</b>			
Gjeld til kredittinstitusjoner	6	2 063 726	2 227 718
<b>Sum annen langsiktig gjeld</b>		<b>2 063 726</b>	<b>2 227 718</b>
<b>KORTSIKTIG GJELD</b>			
Leverandørgjeld		95 439	527 860
Betalbar skatt	1, 5	0	396 505
Skyldig offentlige avgifter		3 955	0
Konserngjeld		1 249 288	0
Annen kortsiktig gjeld		17 146	6 249 080
<b>Sum kortsiktig gjeld</b>		<b>1 365 827</b>	<b>7 173 444</b>
<b>Sum gjeld</b>		<b>3 429 553</b>	<b>9 401 162</b>
<b>Sum egenkapital og gjeld</b>		<b>79 294 015</b>	<b>85 149 976</b>

Oslo, 29.08.2025  
Styret i Mke Invest AS

Tor Wilhelm Schøyen  
styreleder

Thomas Schøyen  
styremedlem



## Note 1 Regnskapsprinsipper mv

Årsregnskapet er satt opp i samsvar med regnskapsloven og NRS 8 - God regnskapsskikk for små foretak.

### DRIFTSINNTEKTER

Inntektsføring ved salg av varer skjer på leveringstidspunktet. Tjenester inntektsføres etter hvert som de leveres. Ved salg av boliger bygget i egen regi brukes fullført kontrakts metode.

### SKATT

Skattekostnaden i resultatregnskapet omfatter både periodens betalbare skatt og endring i utsatt skatt. Utsatt skatt er beregnet med 22 % på grunnlag av de midlertidige forskjeller som eksisterer mellom regnskapsmessige og skattemessige verdier, samt ligningsmessig underskudd til fremføring ved utgangen av regnskapsåret. Skatteøkende og skattereduserende midlertidige forskjeller som reverserer eller kan reverseres i samme periode er utlignet og nettoført.

### KLASSIFISERING OG VURDERING AV ANLEGGSMIDLER

Anleggsmidler omfatter eiendeler bestemt til varig eie og bruk. Anleggsmidler er vurdert til anskaffelseskost. Varige driftsmidler balanseføres og avskrives over driftsmidlets økonomiske levetid. Avskrivningsperioden for fast eiendom anskaffet etter 2009 er dekomponert i en del som gjelder råbygget og en del som gjelder faste tekniske installasjoner. Varige driftsmidler nedskrives til gjenvinnbart beløp ved verdifall som forventes ikke å være forbigående. Gjenvinnbart beløp er det høyeste av netto salgsverdi og verdi i bruk. Verdi i bruk er nåverdi av fremtidige kontantstrømmer knyttet til eiendelen. Nedskrivningen reverseres når grunnlaget for nedskrivningen ikke lenger er til stede.

### KLASSIFISERING OG VURDERING AV OMLØPSMIDLER

Omløpsmidler og kortsiktig gjeld omfatter normalt poster som forfaller til betaling innen ett år etter balansedagen, samt poster som knytter seg til varekretsløpet. Omløpsmidler vurderes til laveste verdi av anskaffelseskost og virkelig verdi.

### AKSJER I DATTERSELSKAP

Investeringer i datterselskap er vurdert etter kostmetoden ettersom konsernet samlet ikke overstiger grensen for små foretak.

### VARER/UTBYGGINGSKOSTNADER

Varer og utbyggingskostnader er vurdert til det laveste av anskaffelseskost og netto salgsverdi.

### FORDRINGER

Kundefordringer og andre fordringer oppføres til pålydende etter fradrag for avsetning til forventet tap. Avsetning til tap gjøres på grunnlag av en individuell vurdering av de enkelte fordringene.

### HENDELSER OGSÅ ETTER BALANSEDAGEN

Det har ikke inntruffet forhold, heller ikke etter regnskapsårets slutt, som har betydning for regnskapet.

### FORTSATT DRIFT

Årsregnskapet gir en rettvise oversikt over utviklingen i foretaket, for resultatet i regnskapsåret og stillingen ved regnskapsårets slutt.

Årsregnskapet er utarbeidet under forutsetning om fortsatt drift. Det bekreftes at denne forutsetningen er til stede.



## Note 2 Utbyggingsprosjekter

Varelager	2024	2023
Utbygging Haakon den Godes vei 6E	45 773 289	45 496 182
<b>Sum varelager</b>	<b>45 773 289</b>	<b>45 496 182</b>

Varekostnad	2024	2023
<b>Sum varekostnad</b>	<b>0</b>	<b>0</b>

Av samlet varelagerverdi for Mke Invest AS pr. 31.12.2024 er kr. 45 773 289 vurdert til anskaffelseskost, men kr. 0 er nedskrevet til virkelig verdi.

## Note 3 Lønnskostnader

### LØNNSKOSTNADER

	2024	2023
Lønninger	0	303 050
Arbeidsgiveravgift	0	42 730
<b>Sum</b>	<b>0</b>	<b>345 780</b>

Selskapet har i 2024 sysselsatt 0 årsverk.

## Note 4 Anleggsmidler

	Bygninger og tomter	Sum
Anskaffelseskost pr. 01.01.24	4 106 250	4 106 250
<b>Anskaffelseskost 31.12.24</b>	<b>4 106 250</b>	<b>4 106 250</b>
<b>Bokført verdi 31.12.24</b>	<b>4 106 250</b>	<b>4 106 250</b>

## Note 5 Skatter

Årets skattekostnad	2024	2023
Resultatført skatt på ordinært resultat:		
Betalbar skatt	0	396 505
Endring i utsatt skattefordel	26 189	139 607
<b>Skattekostnad ordinært resultat</b>	<b>26 189</b>	<b>536 112</b>



<b>Skattepliktig inntekt:</b>		
Resultat før skatt	109 738	2 338 418
Permanente forskjeller	9 303	32 239
Endring i midlertidige forskjeller	-150 771	-188 464
Anvendelse av fremførbart underskudd	0	-379 896
<b>Skattepliktig inntekt</b>	<b>-31 730</b>	<b>1 802 297</b>
<b>Betalbar skatt i balansen:</b>		
Betalbar skatt på årets resultat	0	396 505
<b>Sum betalbar skatt i balansen</b>	<b>0</b>	<b>396 505</b>
<b>Beregning av effektiv skattesats</b>		
Resultat før skatt	109 738	2 338 418
Beregnet skatt av resultat før skatt	24 142	514 452
Skatteeffekt av permanente forskjeller	2 047	7 092
<b>Sum</b>	<b>26 189</b>	<b>521 545</b>
Effektiv skattesats	23,9 %	22,3 %

Skatteeffekten av midlertidige forskjeller og underskudd til fremføring som har gitt opphav til utsatt skatt og utsatte skattefordeler, spesifisert på typer av midlertidige forskjeller

	2024	2023	Endring
Gevinst – og tapskonto	-603 084	-753 855	-150 771
<b>Sum</b>	<b>-603 084</b>	<b>-753 855</b>	<b>-150 771</b>
Akkumulert fremførbart underskudd	-31 730	0	31 730
<b>Grunnlag for utsatt skattefordel</b>	<b>-634 814</b>	<b>-753 855</b>	<b>-119 041</b>
<b>Utsatt skattefordel (22 %)</b>	<b>-139 659</b>	<b>-165 848</b>	<b>-26 189</b>

## Note 6 Pantstillelser og garantier

	31.12.2024	31.12.2023
<b>Pantesikret gjeld, pantstillelser og garantier</b>		
Gjeld sikret med pant	2 063 726	2 227 718
<b>Sum</b>	<b>2 063 726</b>	<b>2 391 710</b>
<b>Regnskapsført verdi av pantesikrede eiendeler</b>		
Leilighet i Lakkegata 66 E	4 106 250	4 106 250
<b>Sum</b>	<b>4 106 250</b>	<b>4 106 250</b>



## Note 7 Datterselskap, TS og FKV

	Kontor- kommune	Eier- andel	Egenkapital	Resultat
<b>DS/FKV/TS</b>				
Cossmo AS	OSLO	50,0 %	-11 100 363	-2 339 759
Kongens Gate 19 AS	OSLO	100,0 %	-644 000	-744 000
<b>Sum</b>			<b>-11 744 363</b>	<b>-3 083 759</b>
<b>Sum verdipapirer</b>			<b>-11 744 363</b>	<b>-3 083 759</b>

## Note 8 Fordringer med forfall senere enn ett år

	2024	2023
Lån til foretak i samme konsern	27 354 526	33 493 365
Andre fordringer (anleggsmidler)	71 634	0
<b>Sum langsiktige fordringer</b>	<b>27 426 160</b>	<b>33 493 365</b>

## Note 9 Aksjekapital, antall aksjer og aksjonærer

### AKSJEKAPITALEN I MKE INVEST AS PR. 31.12.2024 BESTÅR AV:

	Antall	Pålydende	Bokført
A-aksjer	6	1 000,0	6 000
B-aksjer	2 355	1 000,0	2 355 000
<b>Sum</b>	<b>2 361</b>		<b>2 361 000</b>

### EIERSTRUKTUR

	Eierandel	Stemmeandel
Tor Wilhelm Schøyen	73,06	100,00
Helene Sofie Schøyen	8,98	0,00
Therese Jonassen Schøyen	8,98	0,00
Thomas Schøyen	8,98	0,00
<b>Totalt antall aksjer</b>	<b>100,00</b>	<b>100,00</b>

### AKSJER EIET AV MEDLEMMER I STYRET OG DAGLIG LEDER:

Navn	Verv	Sum
Tor Wilhelm Schøyen	styreleder	1 725
Thomas Schøyen	styremedlem	212
<b>Totalt antall aksjer</b>		<b>1 937</b>




**Note 10 Endring i egenkapital**

	<b>Aksjekapital</b>	<b>Overkurs</b>	<b>Annen Innskutt egenkapital</b>	<b>Annen egenkapital</b>	<b>Sum egenkapital</b>
Pr. 31.12.2023	2 360 000	13 520	0	73 375 293	75 748 813
Årets resultat				83 549	83 549
Nyemisjon	1 000	31 100	0		32 100
<b>Pr 31.12.2024</b>	<b>2 361 000</b>	<b>44 620</b>	<b>0</b>	<b>73 458 842</b>	<b>75 864 462</b>



+



=

**PROGRESSUM**

# Årsregnskap 2024 Mke Invest AS

Org.nr.: 889 382 902

## INNHOLD

Resultatregnskap  
Balanse  
Noter til regnskapet  
Revisjonsberetning

Utarbeidet av:

Progressum // Godkjente regnskapsselskaper  
Besøk oss på [progressum.no](https://progressum.no)



## RESULTATREGNSKAP

### MKE INVEST AS

DRIFTSINNEKTER OG DRIFTSKOSTNADER	Note	2024	2023
Salgsinntekt	1	0	19 639 460
Annen driftsinntekt	1	156 000	156 000
<b>Sum driftsinntekter</b>		<b>156 000</b>	<b>19 795 460</b>
Varekostnad	2	0	15 800 078
Lønnskostnad	3	0	345 780
Annen driftskostnad		750 909	1 789 246
<b>Sum driftskostnader</b>		<b>750 909</b>	<b>17 935 104</b>
<b>Driftsresultat</b>		<b>-594 909</b>	<b>1 860 356</b>
<b>FINANSINNEKTER OG FINANSKOSTNADER</b>			
Renteinntekt fra foretak i samme konsern	1	885 458	1 471 434
Renteinntekter andre		12 797	176 569
Annen finansinntekt		0	1 183 819
Rentekostnader		193 609	2 348 411
Annen finanskostnad		0	5 349
<b>Resultat av finansposter</b>		<b>704 647</b>	<b>478 062</b>
Resultat før skattekostnad		109 738	2 338 418
Skattekostnad på resultat	1, 5	26 189	536 112
<b>Årsresultat</b>		<b>83 549</b>	<b>1 802 306</b>
<b>OVERFØRINGER</b>			
Avsatt til annen egenkapital		83 549	1 802 306
<b>Sum overføringer</b>		<b>83 549</b>	<b>1 802 306</b>



### BALANSE

#### MKE INVEST AS

EIENDELER	Note	2024	2023
<b>ANLEGGSMIDLER</b>			
<b>IMMATERIELLE EIENDELER</b>			
Utsatt skattefordel	1, 5	139 659	165 848
<b>Sum immaterielle eiendeler</b>		<b>139 659</b>	<b>165 848</b>
<b>VARIGE DRIFTSMIDLER</b>			
Tomter, bygninger o.a. fast eiendom	1, 4, 6	4 106 250	4 106 250
<b>Sum varige driftsmidler</b>		<b>4 106 250</b>	<b>4 106 250</b>
<b>FINANSIELLE ANLEGGSMIDLER</b>			
Investeringer i datterselskap	1, 7	672 300	0
Investeringer i annet foretak i samme konsern	1, 7	25 000	25 000
Lån til foretak i samme konsern	1, 8	27 354 526	33 493 365
Investeringer i aksjer og andeler	1	5 000	5 000
Andre langsiktige fordringer	1, 8	71 634	0
<b>Sum finansielle anleggsmidler</b>		<b>28 128 460</b>	<b>33 523 365</b>
<b>Sum anleggsmidler</b>		<b>32 374 369</b>	<b>37 795 463</b>
<b>OMLØPSMIDLER</b>			
Utbyggingskostnader	1, 2	45 773 289	45 496 182
<b>FORDRINGER</b>			
Andre kortsiktige fordringer	1	1 084 086	471 453
<b>Sum fordringer</b>		<b>1 084 086</b>	<b>471 453</b>
Bankinnskudd, kontanter o.l.		62 272	1 386 877
<b>Sum omløpsmidler</b>		<b>46 919 647</b>	<b>47 354 513</b>
<b>Sum eiendeler</b>		<b>79 294 015</b>	<b>85 149 976</b>



### BALANSE

#### MKE INVEST AS

EGENKAPITAL OG GJELD	Note	2024	2023
<b>EGENKAPITAL</b>			
<b>INNSKUTT EGENKAPITAL</b>			
Aksjekapital	9, 10	2 361 000	2 360 000
Overkurs	10	44 620	13 520
<b>Sum innskutt egenkapital</b>		<b>2 405 620</b>	<b>2 373 520</b>
<b>OPPTJENT EGENKAPITAL</b>			
Annen egenkapital	10	73 458 842	73 375 293
<b>Sum opptjent egenkapital</b>		<b>73 458 842</b>	<b>73 375 293</b>
<b>Sum egenkapital</b>		<b>75 864 462</b>	<b>75 748 813</b>
<b>GJELD</b>			
<b>AVSETNING FOR FORPLIKTELSER</b>			
<b>ANNEN LANGSIKTIG GJELD</b>			
Gjeld til kredittinstitusjoner	6	2 063 726	2 227 718
<b>Sum annen langsiktig gjeld</b>		<b>2 063 726</b>	<b>2 227 718</b>
<b>KORTSIKTIG GJELD</b>			
Leverandørgjeld		95 439	527 860
Betalbar skatt	1, 5	0	396 505
Skyldig offentlige avgifter		3 955	0
Konserngjeld		1 249 288	0
Annen kortsiktig gjeld		17 146	6 249 080
<b>Sum kortsiktig gjeld</b>		<b>1 365 827</b>	<b>7 173 444</b>
<b>Sum gjeld</b>		<b>3 429 553</b>	<b>9 401 162</b>
<b>Sum egenkapital og gjeld</b>		<b>79 294 015</b>	<b>85 149 976</b>

Oslo, 29.08.2025  
Styret i Mke Invest AS

Tor Wilhelm Schøyen  
styreleder

Thomas Schøyen  
styremedlem



## Note 1 Regnskapsprinsipper mv

Årsregnskapet er satt opp i samsvar med regnskapsloven og NRS 8 - God regnskapsskikk for små foretak.

### DRIFTSINNTEKTER

Inntektsføring ved salg av varer skjer på leveringstidspunktet. Tjenester inntektsføres etter hvert som de leveres. Ved salg av boliger bygget i egen regi brukes fullført kontrakts metode.

### SKATT

Skattekostnaden i resultatregnskapet omfatter både periodens betalbare skatt og endring i utsatt skatt. Utsatt skatt er beregnet med 22 % på grunnlag av de midlertidige forskjeller som eksisterer mellom regnskapsmessige og skattemessige verdier, samt ligningsmessig underskudd til fremføring ved utgangen av regnskapsåret. Skatteøkende og skattereduserende midlertidige forskjeller som reverserer eller kan reverseres i samme periode er utlignet og nettoført.

### KLASSIFISERING OG VURDERING AV ANLEGGSMIDLER

Anleggsmidler omfatter eiendeler bestemt til varig eie og bruk. Anleggsmidler er vurdert til anskaffelseskost. Varige driftsmidler balanseføres og avskrives over driftsmidlets økonomiske levetid. Avskrivningsperioden for fast eiendom anskaffet etter 2009 er dekomponert i en del som gjelder råbygget og en del som gjelder faste tekniske installasjoner. Varige driftsmidler nedskrives til gjenvinnbart beløp ved verdifall som forventes ikke å være forbigående. Gjenvinnbart beløp er det høyeste av netto salgsverdi og verdi i bruk. Verdi i bruk er nåverdi av fremtidige kontantstrømmer knyttet til eiendelen. Nedskrivningen reverseres når grunnlaget for nedskrivningen ikke lenger er til stede.

### KLASSIFISERING OG VURDERING AV OMLØPSMIDLER

Omløpsmidler og kortsiktig gjeld omfatter normalt poster som forfaller til betaling innen ett år etter balansedagen, samt poster som knytter seg til varekretsløpet. Omløpsmidler vurderes til laveste verdi av anskaffelseskost og virkelig verdi.

### AKSJER I DATTERSELSKAP

Investeringer i datterselskap er vurdert etter kostmetoden ettersom konsernet samlet ikke overstiger grensen for små foretak.

### VARER/UTBYGGINGSKOSTNADER

Varer og utbyggingskostnader er vurdert til det laveste av anskaffelseskost og netto salgsverdi.

### FORDRINGER

Kundefordringer og andre fordringer oppføres til pålydende etter fradrag for avsetning til forventet tap. Avsetning til tap gjøres på grunnlag av en individuell vurdering av de enkelte fordringene.

### HENDELSER OGSÅ ETTER BALANSEDAGEN

Det har ikke inntruffet forhold, heller ikke etter regnskapsårets slutt, som har betydning for regnskapet.

### FORTSATT DRIFT

Årsregnskapet gir en rettvise oversikt over utviklingen i foretaket, for resultatet i regnskapsåret og stillingen ved regnskapsårets slutt.

Årsregnskapet er utarbeidet under forutsetning om fortsatt drift. Det bekreftes at denne forutsetningen er til stede.



## Note 2 Utbyggingsprosjekter

Varelager	2024	2023
Utbygging Haakon den Godes vei 6E	45 773 289	45 496 182
<b>Sum varelager</b>	<b>45 773 289</b>	<b>45 496 182</b>

Varekostnad	2024	2023
<b>Sum varekostnad</b>	<b>0</b>	<b>0</b>

Av samlet varelagerverdi for Mke Invest AS pr. 31.12.2024 er kr. 45 773 289 vurdert til anskaffelseskost, men kr. 0 er nedskrevet til virkelig verdi.

## Note 3 Lønnskostnader

### LØNNSKOSTNADER

	2024	2023
Lønninger	0	303 050
Arbeidsgiveravgift	0	42 730
<b>Sum</b>	<b>0</b>	<b>345 780</b>

Selskapet har i 2024 sysselsatt 0 årsverk.

## Note 4 Anleggsmidler

	Bygninger og tomter	Sum
Anskaffelseskost pr. 01.01.24	4 106 250	4 106 250
<b>Anskaffelseskost 31.12.24</b>	<b>4 106 250</b>	<b>4 106 250</b>
<b>Bokført verdi 31.12.24</b>	<b>4 106 250</b>	<b>4 106 250</b>

## Note 5 Skatter

Årets skattekostnad	2024	2023
Resultatført skatt på ordinært resultat:		
Betalbar skatt	0	396 505
Endring i utsatt skattefordel	26 189	139 607
<b>Skattekostnad ordinært resultat</b>	<b>26 189</b>	<b>536 112</b>



<b>Skattepliktig inntekt:</b>		
Resultat før skatt	109 738	2 338 418
Permanente forskjeller	9 303	32 239
Endring i midlertidige forskjeller	-150 771	-188 464
Anvendelse av fremførbart underskudd	0	-379 896
<b>Skattepliktig inntekt</b>	<b>-31 730</b>	<b>1 802 297</b>
<b>Betalbar skatt i balansen:</b>		
Betalbar skatt på årets resultat	0	396 505
<b>Sum betalbar skatt i balansen</b>	<b>0</b>	<b>396 505</b>
<b>Beregning av effektiv skattesats</b>		
Resultat før skatt	109 738	2 338 418
Beregnet skatt av resultat før skatt	24 142	514 452
Skatteeffekt av permanente forskjeller	2 047	7 092
<b>Sum</b>	<b>26 189</b>	<b>521 545</b>
Effektiv skattesats	23,9 %	22,3 %

Skatteeffekten av midlertidige forskjeller og underskudd til fremføring som har gitt opphav til utsatt skatt og utsatte skattefordeler, spesifisert på typer av midlertidige forskjeller

	2024	2023	Endring
Gevinst – og tapskonto	-603 084	-753 855	-150 771
<b>Sum</b>	<b>-603 084</b>	<b>-753 855</b>	<b>-150 771</b>
Akkumulert fremførbart underskudd	-31 730	0	31 730
<b>Grunnlag for utsatt skattefordel</b>	<b>-634 814</b>	<b>-753 855</b>	<b>-119 041</b>
<b>Utsatt skattefordel (22 %)</b>	<b>-139 659</b>	<b>-165 848</b>	<b>-26 189</b>

## Note 6 Pantstillelser og garantier

	31.12.2024	31.12.2023
<b>Pantesikret gjeld, pantstillelser og garantier</b>		
Gjeld sikret med pant	2 063 726	2 227 718
<b>Sum</b>	<b>2 063 726</b>	<b>2 391 710</b>
<b>Regnskapsført verdi av pantesikrede eiendeler</b>		
Leilighet i Lakkegata 66 E	4 106 250	4 106 250
<b>Sum</b>	<b>4 106 250</b>	<b>4 106 250</b>



## Note 7 Datterselskap, TS og FKV

	Kontor- kommune	Eier- andel	Egenkapital	Resultat
<b>DS/FKV/TS</b>				
Cossmo AS	OSLO	50,0 %	-11 100 363	-2 339 759
Kongens Gate 19 AS	OSLO	100,0 %	-644 000	-744 000
<b>Sum</b>			<b>-11 744 363</b>	<b>-3 083 759</b>
<b>Sum verdipapirer</b>			<b>-11 744 363</b>	<b>-3 083 759</b>

## Note 8 Fordringer med forfall senere enn ett år

	2024	2023
Lån til foretak i samme konsern	27 354 526	33 493 365
Andre fordringer (anleggsmidler)	71 634	0
<b>Sum langsiktige fordringer</b>	<b>27 426 160</b>	<b>33 493 365</b>

## Note 9 Aksjekapital, antall aksjer og aksjonærer

### AKSJEKAPITALEN I MKE INVEST AS PR. 31.12.2024 BESTÅR AV:

	Antall	Pålydende	Bokført
A-aksjer	6	1 000,0	6 000
B-aksjer	2 355	1 000,0	2 355 000
<b>Sum</b>	<b>2 361</b>		<b>2 361 000</b>

### EIERSTRUKTUR

	Eierandel	Stemmeandel
Tor Wilhelm Schøyen	73,06	100,00
Helene Sofie Schøyen	8,98	0,00
Therese Jonassen Schøyen	8,98	0,00
Thomas Schøyen	8,98	0,00
<b>Totalt antall aksjer</b>	<b>100,00</b>	<b>100,00</b>

### AKSJER EIET AV MEDLEMMER I STYRET OG DAGLIG LEDER:

Navn	Verv	Sum
Tor Wilhelm Schøyen	styreleder	1 725
Thomas Schøyen	styremedlem	212
<b>Totalt antall aksjer</b>		<b>1 937</b>



**Note 10 Endring i egenkapital**

	<b>Aksjekapital</b>	<b>Overkurs</b>	<b>Annen Innskutt egenkapital</b>	<b>Annen egenkapital</b>	<b>Sum egenkapital</b>
Pr. 31.12.2023	2 360 000	13 520	0	73 375 293	75 748 813
Årets resultat				83 549	83 549
Nyemisjon	1 000	31 100	0		32 100
<b>Pr 31.12.2024</b>	<b>2 361 000</b>	<b>44 620</b>	<b>0</b>	<b>73 458 842</b>	<b>75 864 462</b>