



ÅRSREGNSKAPET FOR REGNSKAPSÅRET 2023 - GENERELL INFORMASJON

Enheten

Organisasjonsnummer: 952 574 329
Organisasjonsform: Aksjeselskap
Foretaksnavn: MOBILE KOKSTAD AS
Forretningsadresse: Kokstadvegen 22-24
5257 KOKSTAD

Regnskapsår

Årsregnskapets periode: 01.01.2023 - 31.12.2023

Konsern

Morselskap i konsern: Nei

Regnskapsregler

Regler for små foretak benyttet: Ja
Benyttet ved utarbeidelsen av årsregnskapet til selskapet: Regnskapslovens alminnelige regler

Årsregnskapet fastsatt av kompetent organ

Bekreftet av representant for selskapet: Petter Gihle
Dato for fastsettelse av årsregnskapet: 31.07.2024

Grunnlag for avgivelse

År 2023: Årsregnskapet er elektronisk innlevert
År 2022: Tall er hentet fra elektronisk innlevert årsregnskap fra 2023

Det er ikke krav til at årsregnskapet m.v. som sendes til Regnskapsregisteret er undertegnet. Kontrollen på at dette er utført ligger hos revisor/enhetens øverste organ. Sikkerheten ivaretas ved at innsender har rolle/rettighet for innsending av årsregnskapet via Altinn, og ved at det bekreftes at årsregnskapet er fastsatt av kompetent organ.

Brønnøysundregistrene, 06.08.2025



Resultatregnskap

Beløp i: NOK	Note	2023	2022
RESULTATREGNSKAP			
Inntekter			
Salgsinntekt	1	392 814 898	489 839 507
Annen driftsinntekt		5 639 230	6 722 787
Sum inntekter		398 454 128	496 562 294
Kostnader			
Varekostnad		312 854 442	395 105 780
Lønnskostnad	2	48 084 333	51 092 477
Avskrivning av driftsmidler og immaterielle eiendeler	3	2 052 796	2 773 527
Annen driftskostnad	2	35 063 231	35 795 270
Sum kostnader		398 054 803	484 767 054
Driftsresultat		399 325	11 795 240
Finansinntekter og finanskostnader			
Renteinntekt fra foretak i samme konsern			34 700
Annen renteinntekt		90 270	45 315
Annen finansinntekt		38 104	
Sum finansinntekter		128 374	80 015
Rentekostnad til foretak i samme konsern		915 500	
Annen rentekostnad		487 757	604 842
Annen finanskostnad		65 963	23 308
Sum finanskostnader		1 469 220	628 150
Netto finans		-1 340 846	-548 135
Ordinært resultat før skattekostnad		-941 521	11 247 106
Skattekostnad på resultat	4	-193 449	2 474 493
Ordinært resultat etter skattekostnad		-748 072	8 772 612
Årsresultat	5	-748 072	8 772 613
Årsresultat etter minoritetsinteresser		-748 072	8 772 612



Resultatregnskap

Beløp i: NOK	Note	2023	2022
Totalresultat		-748 072	8 772 612
Overføringer og disponeringer			
Konsernbidrag		-343 127	
Avgitt konsernbidrag			1 560 000
Avsatt til annen egenkapital		-404 945	7 212 613
Sum overføringer og disponeringer		-748 072	8 772 613



Balanse

Beløp i: NOK	Note	2023	2022
BALANSE - EIENDELER			
Anleggsmidler			
Immaterielle eiendeler			
Utsatt skattefordel	4	1 511 363	1 414 694
Sum immaterielle eiendeler		1 511 363	1 414 694
Varige driftsmidler			
Tomter, bygninger o.a. fast eiendom	3, 6		
Maskiner og anlegg	3, 6	1 212 510	2 847 927
Skip og flytende installasjoner	3, 6		
Driftsløsøre, inventar o.a. utstyr	3, 6	2 956 840	2 756 416
Sum varige driftsmidler	3, 6	4 169 350	5 604 343
Finansielle anleggsmidler			
Lån til foretak i samme konsern	9		
Investeringer i aksjer og andeler		18 643	48 400
Sum finansielle anleggsmidler		18 643	48 400
Sum anleggsmidler		5 699 357	7 067 437
Omløpsmidler			
Varer			
Sum varer	6, 7	49 353 921	49 813 650
Fordringer			
Kundefordringer	6, 8, 9	8 454 086	18 100 935
Andre kortsiktige fordringer	9	5 010 947	5 634 891
Konsernfordringer	8, 9	1 518 731	1 420 169
Sum fordringer	9	14 983 764	25 155 995
Bankinnskudd, kontanter og lignende			
Bankinnskudd, kontanter o.l.	10	11 190	13 140
Sum bankinnskudd, kontanter og lignende		11 190	13 140
Sum omløpsmidler		64 348 875	74 982 785



Balanse

Beløp i: NOK	Note	2023	2022
SUM EIENDELER		70 048 232	82 050 221

BALANSE - EGENKAPITAL OG GJELD

Egenkapital

Innskutt egenkapital

Aksjekapital	5, 11	6 600 000	6 600 000
Beholdning av egne aksjer	5, 11		
Overkurs	5		
Annen innskutt egenkapital	5	10 300 350	9 957 223
Sum innskutt egenkapital	5	16 900 350	16 557 223

Opptjent egenkapital

Fond for vurderingsforskjeller	5		
Annen egenkapital	5	6 503 306	7 251 377
Udekket tap	5		
Sum opptjent egenkapital	5	6 503 306	7 251 377

Sum egenkapital

5	23 403 656	23 808 600
---	-------------------	-------------------

Gjeld

Langsiktig gjeld

Utsatt skatt	4		
Andre avsetninger for forpliktelser	6	2 592 895	1 788 945
Sum avsetninger for forpliktelser		2 592 895	1 788 945

Annen langsiktig gjeld

Gjeld til kredittinstitusjoner	6, 9		
Langsiktig konserngjeld	9		
Øvrig langsiktig gjeld	6		
Sum langsiktig gjeld		2 592 895	1 788 945

Kortsiktig gjeld

Gjeld til kredittinstitusjoner	6, 7	17 551 955	3 951 899
Leverandørgjeld	9	5 392 063	6 739 442
Betalbar skatt	4		2 135 954
Skyldig offentlige avgifter		5 000 817	3 545 518



Balanse

Beløp i: NOK	Note	2023	2022
Kortsiktig konserngjeld	9	8 247 187	29 324 810
Annen kortsiktig gjeld		7 859 659	10 755 054
Sum kortsiktig gjeld	9	44 051 681	56 452 676
Sum gjeld		46 644 576	58 241 621
SUM EGENKAPITAL OG GJELD		70 048 232	82 050 221



Brønnøysundregistrene

ÅRSREGNSKAP FOR REGNSKAPSÅRET 2023 - GENERELL INFORMASJON

Journalnummer: 2024 709369

Enheten

Organisasjonsnummer: 952 574 329
Organisasjonsform: Aksjeselskap
Foretaksnavn: MOBILE KOKSTAD AS
Forretningsadresse: Kokstadvegen 22-24
5257 KOKSTAD

Regnskapsår

Årsregnskapets periode: 01.01.2023 - 31.12.2023

Konsern

Morselskap i konsern: Nei

Regnskapsregler

Regler for små foretak benyttet: Ja
Benyttet ved utarbeidelsen av
årsregnskapet til selskapet: Regnskapslovens alminnelige regler

Årsregnskapet fastsatt av kompetent organ

Bekreftet av representant for selskapet: Petter Gihle
Dato for fastsettelse av årsregnskapet: 31.07.2024

Grunnlag for avgivelse

År 2023: Årsregnskap er elektronisk innlevert.
År 2022: Tall er hentet fra elektronisk innlevert årsregnskap fra 2023.

Det er ikke krav til at årsregnskapet m.v. som sendes til Regnskapsregisteret er undertegnet. Kontrollen på at dette er utført ligger hos revisor/enhetens øverste organ. Sikkerheten ivaretas ved at innsender har rolle/rettighet for innsending av årsregnskapet via Altinn, og ved at det bekreftes at årsregnskapet er fastsatt av kompetent organ.

Brønnøysundregistrene, 03.08.2024



Organisasjonsnr: 952 574 329
MOBILE KOKSTAD AS

RESULTATREGNSKAP

Beløp i: NOK	Note	2023	2022
RESULTATREGNSKAP			
Inntekter			
Salgsinntekt	1	392 814 898	489 839 507
Annen driftsinntekt		5 639 230	6 722 787
Sum inntekter		398 454 128	496 562 294
Kostnader			
Varekostnad		312 854 442	395 105 780
Lønnskostnad	2	48 084 333	51 092 477
Avskrivning av driftsmidler og immaterielle eiendeler	3	2 052 796	2 773 527
Annen driftskostnad	2	35 063 231	35 795 270
Sum kostnader		398 054 803	484 767 054
Driftsresultat		399 325	11 795 240
Finansinntekter og finanskostnader			
Renteinntekt fra foretak i samme konsern			34 700
Annen renteinntekt		90 270	45 315
Annen finansinntekt		38 104	
Sum finansinntekter		128 374	80 015
Rentekostnad til foretak i samme konsern		915 500	
Annen rentekostnad		487 757	604 842
Annen finanskostnad		65 963	23 308
Sum finanskostnader		1 469 220	628 150
Netto finans		-1 340 846	-548 135
Ordinært resultat før skattekostnad			
Skattekostnad på resultat	4	-193 449	2 474 493
Ordinært resultat etter skattekostnad		-748 072	8 772 612
Årsresultat	5	-748 072	8 772 613
Årsresultat etter minoritetsinteresser		-748 072	8 772 612
Totalresultat		-748 072	8 772 612
Overføringer og disponeringer			
Konsernbidrag		-343 127	



Avgitt konsernbidrag		1 560 000
Avsatt til annen egenkapital	-404 945	7 212 613
Sum overføringer og disponeringer	-748 072	8 772 613



Organisasjonsnr: 952 574 329
MOBILE KOKSTAD AS

BALANSE

Beløp i: NOK	Note	2023	2022	
BALANSE - EIENDELER				
Anleggsmidler				
Immaterielle eiendeler				
Utsatt skattefordel	4	1 511 363	1 414 694	
Sum immaterielle eiendeler		1 511 363	1 414 694	
Varige driftsmidler				
Tomter, bygninger o.a. fast eiendom				3, 6
Maskiner og anlegg	3, 6	1 212 510	2 847 927	
Skip og flytende installasjoner	3, 6			
Driftsløsøre, inventar o. a. utstyr	3, 6	2 956 840	2 756 416	
Sum varige driftsmidler	3, 6	4 169 350	5 604 343	
Finansielle anleggsmidler				
Lån til foretak i samme konsern				9
Investeringer i aksjer og andeler		18 643	48 400	
Sum finansielle anleggsmidler		18 643	48 400	
Sum anleggsmidler		5 699 357	7 067 437	
Omløpsmidler				
Varer				
Sum varer	6, 7	49 353 921	49 813 650	
Fordringer				
Kundefordringer	6, 8, 9	8 454 086	18 100 935	
Andre kortsiktige fordringer	9	5 010 947	5 634 891	
Konsernfordringer	8, 9	1 518 731	1 420 169	
Sum fordringer	9	14 983 764	25 155 995	
Bankinnskudd, kontanter og lignende				
Bankinnskudd, kontanter o. l.				10
Sum bankinnskudd, kontanter og lignende		11 190	13 140	
Sum omløpsmidler		64 348 875	74 982 785	
SUM EIENDELER		70 048 232	82 050 221	



BALANSE - EGENKAPITAL OG GJELD

Egenkapital

Innskutt egenkapital

Aksjekapital	5, 11	6 600 000	6 600 000
Beholdning av egne aksjer	5, 11		
Overkurs	5		
Annen innskutt egenkapital	5	10 300 350	9 957 223
Sum innskutt egenkapital	5	16 900 350	16 557 223

Opptjent egenkapital

Fond for vurderingsforskjeller	5		
Annen egenkapital	5	6 503 306	7 251 377
Udekket tap	5		
Sum opptjent egenkapital	5	6 503 306	7 251 377

Sum egenkapital

5 23 403 656 23 808 600

Gjeld

Langsiktig gjeld

Utsatt skatt	4		
Andre avsetninger for forpliktelse	6	2 592 895	1 788 945
Sum avsetninger for forpliktelse		2 592 895	1 788 945
Annen langsiktig gjeld			

Gjeld til

kredittinstitusjoner	6, 9		
Langsiktig konserngjeld	9		
Øvrig langsiktig gjeld	6		

Sum langsiktig gjeld

2 592 895 1 788 945

Kortsiktig gjeld

Gjeld til kredittinstitusjoner	6, 7	17 551 955	3 951 899
Leverandørgjeld	9	5 392 063	6 739 442
Betalbar skatt	4		2 135 954
Skyldig offentlige avgifter		5 000 817	3 545 518
Kortsiktig konserngjeld	9	8 247 187	29 324 810
Annen kortsiktig gjeld		7 859 659	10 755 054
Sum kortsiktig gjeld	9	44 051 681	56 452 676

Sum gjeld

46 644 576 58 241 621

SUM EGENKAPITAL OG GJELD

70 048 232 82 050 221



Organisasjonsnr: 952 574 329
MOBILE KOKSTAD AS

NOTEOPPLYSNINGER - SELSKAP - alle poster oppgitt i hele tall

Note

Antall årsverk i regnskapsåret
68.00

<u>Sum</u>	<u>Beløp</u>
<u>Balanseført verdi 31.12.</u>	<u>Varige driftsmidler Immaterielle eiend.</u>

Konsernregnskap

Morselskapet sitt navn

Forretningskontor for morselskapet

Begrunnelse for at datterselskap er utelatt fra konsolideringen

<u>Samlet beløp - tilknyttet selskap</u>	<u>Årets</u>	<u>Fjorårets</u>
--	--------------	------------------

<u>Samlet beløp - foretak i samme konsern</u>	<u>Årets</u>	<u>Fjorårets</u>
---	--------------	------------------

<u>Samlet beløp - foretak i samme konsern</u>	<u>Årets</u>	<u>Fjorårets</u>
---	--------------	------------------

<u>Samlet beløp - felles kontrollert virksomhet</u>	<u>Årets</u>	<u>Fjorårets</u>
---	--------------	------------------

<u>Pantstillelse</u>	<u>Beløp</u>
----------------------	--------------

<u>Beholdning av egne aksjer</u>	<u>Antall</u>	<u>Pålydende</u>	<u>Andel av aksjek.</u>
----------------------------------	---------------	------------------	-------------------------



Til generalforsamlingen i Mobile Kokstad AS

Uavhengig revisors beretning

Konklusjon

Vi har revidert årsregnskapet for Mobile Kokstad AS som består av balanse per 31. desember 2023, resultatregnskap og kontantstrømoppstilling for regnskapsåret avsluttet per denne datoen og noter til årsregnskapet, herunder et sammendrag av viktige regnskapsprinsipper.

Etter vår mening oppfyller årsregnskapet gjeldende lovkrav, og gir årsregnskapet et rettviseende bilde av selskapets finansielle stilling per 31. desember 2023, og av dets resultater og kontantstrømmer for regnskapsåret avsluttet per denne datoen i samsvar med regnskapslovens regler og god regnskapsskikk i Norge.

Grunnlag for konklusjonen

Vi har gjennomført revisjonen i samsvar med International Standards on Auditing (ISA-ene). Våre oppgaver og plikter i henhold til disse standardene er beskrevet nedenfor under *Revisors oppgaver og plikter ved revisjonen av årsregnskapet*. Vi er uavhengige av selskapet i samsvar med kravene i relevante lover og forskrifter i Norge og International Code of Ethics for Professional Accountants (inkludert internasjonale uavhengighetsstandarder) utstedt av International Ethics Standards Board for Accountants (IESBA-reglene), og vi har overholdt våre øvrige etiske forpliktelser i samsvar med disse kravene. Innhentet revisjonsbevis er etter vår vurdering tilstrekkelig og hensiktsmessig som grunnlag for vår konklusjon.

Øvrig informasjon

Styret og daglig leder (ledelsen) er ansvarlige for informasjonen i årsberetningen. Øvrig informasjon omfatter informasjon i årsrapporten bortsett fra årsregnskapet og den tilhørende revisjonsberetningen. Vår konklusjon om årsregnskapet ovenfor dekker ikke informasjonen i årsberetningen.

I forbindelse med revisjonen av årsregnskapet er det vår oppgave å lese årsberetningen. Formålet er å vurdere hvorvidt det foreligger vesentlig inkonsistens mellom årsberetningen og årsregnskapet og den kunnskap vi har opparbeidet oss under revisjonen av årsregnskapet, eller hvorvidt informasjon i årsberetningen ellers fremstår som vesentlig feil. Vi har plikt til å rapportere dersom årsberetningen fremstår som vesentlig feil. Vi har ingenting å rapportere i så henseende.

Basert på kunnskapen vi har opparbeidet oss i revisjonen, mener vi at årsberetningen

- er konsistent med årsregnskapet og
- inneholder de opplysninger som skal gis i henhold til gjeldende lovkrav.

Ledelsens ansvar for årsregnskapet

Ledelsen er ansvarlig for å utarbeide årsregnskapet og for at det gir et rettviseende bilde i samsvar med regnskapslovens regler og god regnskapsskikk i Norge. Ledelsen er også ansvarlig for slik internkontroll som den finner nødvendig for å kunne utarbeide et årsregnskap som ikke inneholder vesentlig feilinformasjon, verken som følge av misligheter eller utilsiktede feil.

Ved utarbeidelsen av årsregnskapet må ledelsen ta standpunkt til selskapets evne til fortsatt drift og opplyse om forhold av betydning for fortsatt drift. Forutsetningen om fortsatt drift skal legges til grunn for årsregnskapet så lenge det ikke er sannsynlig at virksomheten vil bli avvirket.

Revisors oppgaver og plikter ved revisjonen av årsregnskapet

Vårt mål er å oppnå betryggende sikkerhet for at årsregnskapet som helhet ikke inneholder vesentlig feilinformasjon, verken som følge av misligheter eller utilsiktede feil, og å avgi en revisjonsberetning som inneholder vår konklusjon. Betryggende sikkerhet er en høy grad av sikkerhet, men ingen garanti for at en

PricewaterhouseCoopers AS, Dronning Eufemias gate 71, Postboks 748 Sentrum, NO-0106 Oslo
T: 02316, org. no.: 987 009 713 MVA, www.pwc.no
Statsautoriserte revisorer, medlemmer av Den norske Revisorforening og autorisert regnskapsførerselskap



revisjon utført i samsvar med ISA-ene, alltid vil avdekke vesentlig feilinformasjon. Feilinformasjon kan oppstå som følge av misligheter eller utilsiktede feil. Feilinformasjon er å anse som vesentlig dersom den enkeltvis eller samlet med rimelighet kan forventes å påvirke de økonomiske beslutningene som brukerne foretar på grunnlag av årsregnskapet. For videre beskrivelse av revisors oppgaver og plikter vises det til: <https://revisorforeningen.no/revisjonsberetninger>

Oslo, 31. juli 2024
PricewaterhouseCoopers AS

Chris H. Jakobsen
Statsautorisert revisor
(elektronisk signert)



 Securely signed with Brevio

Revisjonsberetning

Signers:

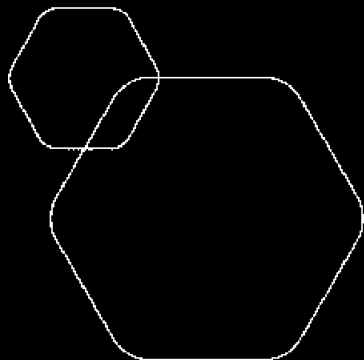
Name	Method	Date
Jakobsen, Chris Håvard	BANKID	2024-07-31 11:22

This document package contains:

- Closing page (this page)
- The original document(s)
- The electronic signatures. These are not visible in the document, but are electronically integrated.



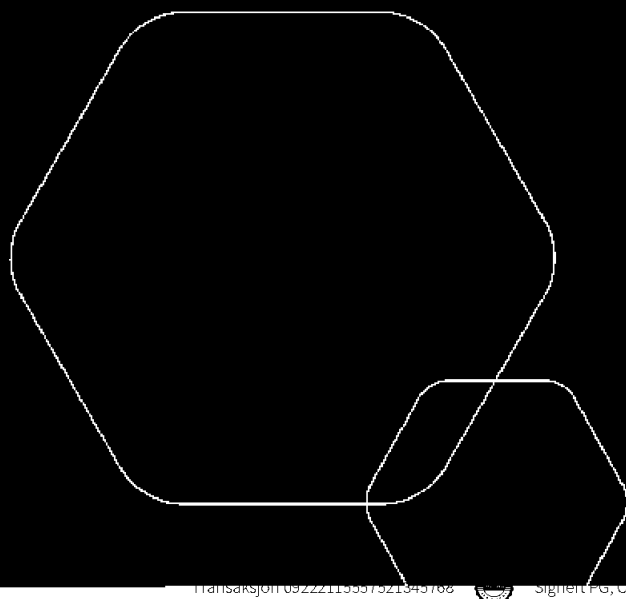
This file is sealed with a digital signature.
The seal is a guarantee for the authenticity
of the document.




Årsregnskap 2023

Mobile Kokstad AS

Styrets årsberetning
Resultatregnskap
Balanse
Noter til regnskapet



Org.nr.: 952 574 329

Transaksjon 09222115937521343788  Signert i AS, OS, SIO



Mobile Kokstad AS
Organisasjonsnr. 952574329

Styrets årsberetning 2023

Virksomhetens art og hvor den drives

Selskapets forretningskontor er i Bergen. Virksomheten er forhandler for bilmerkene Citroën, Hyundai og Opel og består ellers av salg nye og brukte biler, deler og verkstedtjenester.

Rettsvisende oversikt over utvikling og resultat

Selskapet påvirkes av de markedsmessige forhold innenfor bilbransjen og den generelle økonomiske utvikling i Norge. Selskapet har hatt en omsetningsreduksjon med 19,8 % i 2023. Resultatgraden utgjør 0,1 %, noe som er en svekkelse sammenlignet med fjorår på 2,3 %-poeng. Netto kontantstrøm fra driften er høyere enn driftsresultatet hovedsakelig som følge av redusert binding i arbeidskapital.

Fremtidig utvikling og hendelser etter balansedagen

Kontinuerlig arbeid med forbedringer forventes å bidra til positiv utvikling. Dog er det ventet at også 2024 vil bli preget av svekket markedsaktivitet og etterspørsel som følge av eksterne faktorer som rentenivå. Selskapet står finansielt godt rustet til å håndtere dette, og har iverksatt flere tiltak samt tilpasset drift til situasjonen.

Sentrale risikoer og usikkerhetsfaktorer

Selskapet opererer i et marked der etterspørselen etter nye og brukte biler kan variere i forhold til den økonomiske utviklingen i Norge. I tillegg kan avgiftsomlegginger fra myndighetene påvirke etterspørselen etter enkelte modeller.

Finansiell stilling

Selskapets egenkapital er per 31.12.23 på 23,4 millioner kroner, eller 33,4 % av totalkapitalen. Styret er av den oppfatning at egenkapitalen og likviditeten i selskapet er forsvarlig ut i fra risiko og omfang av virksomheten.

Finansiell risiko

Selskapet benytter seg ikke av finansielle instrumenter i forbindelse med styringen av finansiell risiko. Renterisiko oppstår på kort og mellomlang sikt som et resultat av at selskapets gjeld har flytende rente.

Selskapet operer i en bransje med store svingninger knyttet til arbeidskapitalbehov og har derfor etablert avtaler med kredittinstitusjoner som sikrer tilgang på tilstrekkelig likviditet.

Forsknings- og utviklingsaktiviteter

Selskapet har for tiden ingen pågående forsknings- eller utviklingsaktiviteter

Fortsatt drift

Det bekreftes at forutsetning for fortsatt drift er tilstede og at regnskapet er avlagt under denne forutsetningen. Styret mener at årsregnskapet gir et rettsvisende bilde av Mobile Kokstad AS' eiendeler og gjeld, finansielle stilling og resultat. Det er ikke inntrådt forhold etter regnskapsårets slutt som er av betydning for bedømmelsen av regnskapet.





Arbeidsmiljø

Sykefraværet i selskapet har vært på 8,6 %. Det arbeides videre med å redusere sykefraværet.

Det er ikke rapportert om alvorlige arbeidsuhell eller ulykker i løpet av året som har resultert i store materielle skader eller personskader.

Likestilling

Selskapet har som mål å være en arbeidsplass der det råder full likestilling mellom kvinner og menn. Selskapet har i sin policy innarbeidet forholdet rundt likestilling som tar sikte på at det ikke forekommer forskjellsbehandling grunnet kjønn i saker som for eksempel lønn, avansement og rekruttering. Selskapet har tradisjonelt rekruttert fra miljøer hvor antall menn er høyt representert. I de mer administrative stillingene har rekrutteringen skjedd fra miljøer hvor antall kvinner og menn er jevnt representert. Av selskapets 74 ansatte er 8 kvinner, dvs. 10,8 %. Daglig leder og styrets leder er menn.

Redegjørelse om samfunnsansvar

I tråd med Åpenhetsloven som trådte i kraft 1. juli 2022, gjør konsernet nødvendige risikovurderinger og kartlegging. Loven har som formål å sikre grunnleggende menneskerettigheter og anstendige arbeidsforhold ved at større bedrifter skal gjøre nødvendige aktsomhetsvurderinger og offentliggjøre redegjørelse for sitt arbeid og iverksatte tiltak. Konsernets redegjørelse som inkluderer Mobile Kokstad AS finnes på konsernets nettside www.mobile.no.

Ytre miljø

Selskapet har ivaretatt de deler av virksomheten som kan påvirke det ytre miljø på en forsvarlig måte. Avfallsprodukter fra verkstedvirksomheten samles opp i tanker og destrueres i henhold til lover og regler. Selskapet arbeider kontinuerlig med å ta i bruk tiltak for å redusere negative miljøvirkninger som forårsakes av virksomheten.

Forsikring for styrets medlemmer og daglig leder

Det er ikke tegnet forsikring for styrets medlemmer og daglig leder for deres mulige ansvar overfor selskapet og tredjepersoner.

Billingsstad, 28. juni 2024
Mobile Kokstad AS

Ole Grangaard
Styrets leder

Petter Gihle
Styremedlem

Stig Inge Olsen
Daglig leder





RESULTATREGNSKAP

MOBILE KOKSTAD AS

DRIFTSINNEKTER OG DRIFTSKOSTNADER	Note	2023	2022
Salgsinntekt	1	392 814 898	489 839 507
Annen driftsinntekt		5 639 230	6 722 787
Sum driftsinntekter		398 454 128	496 562 294
Varekostnad		312 854 442	395 105 780
Lønnskostnad	2	48 084 333	51 092 477
Avskrivning av driftsmidler og immaterielle eiendeler	3	2 052 796	2 773 527
Annen driftskostnad	2	35 063 231	35 795 270
Sum driftskostnader		398 054 803	484 767 054
Driftsresultat		399 325	11 795 240
FINANSINNEKTER OG FINANSKOSTNADER			
Renteinntekt fra foretak i samme konsern		0	34 700
Annen renteinntekt		90 270	45 315
Annen finansinntekt		38 104	0
Rentekostnad til foretak i samme konsern		915 500	0
Annen rentekostnad		487 757	604 842
Annen finanskostnad		65 963	23 308
Resultat av finansposter		-1 340 846	-548 135
Resultat før skattekostnad		-941 521	11 247 106
Skattekostnad på resultat	4	-193 449	2 474 493
Årsresultat	5	-748 072	8 772 613
OVERFØRINGER			
Mottatt konsernbidrag		343 127	0
Avsatt konsernbidrag		0	1 560 000
Avsatt til annen egenkapital		-404 945	7 212 613
Sum overføringer		-748 072	8 772 613

MOBILE KOKSTAD AS

SIDE 4





BALANSE

MOBILE KOKSTAD AS

EIENDELER	Note	2023	2022
ANLEGGSMIDLER			
IMMATERIELLE EIENDELER			
Utsatt skattefordel	4	1 511 363	1 414 694
Sum immaterielle eiendeler		1 511 363	1 414 694
VARIGE DRIFTSMIDLER			
Maskiner og anlegg	3, 6	1 212 510	2 847 927
Driftsløsøre, inventar o.a. utstyr	3, 6	2 956 840	2 756 416
Sum varige driftsmidler	3, 6	4 169 350	5 604 343
FINANSIELLE ANLEGGSMIDLER			
Investeringer i aksjer og andeler		18 643	48 400
Sum finansielle anleggsmidler		18 643	48 400
Sum anleggsmidler		5 699 357	7 067 437
OMLØPSMIDLER			
Lager av varer og annen beholdning	6, 7	49 353 921	49 813 650
FORDRINGER			
Kundefordringer	6, 8, 9	8 454 086	18 100 935
Andre kortsiktige fordringer	9	5 010 947	5 634 891
Konsernfordringer	8, 9	1 518 731	1 420 169
Sum fordringer	9	14 983 764	25 155 995
INVESTERINGER			
Bankinnskudd, kontanter o.l.	10	11 190	13 140
Sum omløpsmidler		64 348 875	74 982 785
Sum eiendeler		70 048 232	82 050 221

MOBILE KOKSTAD AS

SIDE 5





BALANSE

MOBILE KOKSTAD AS

EGENKAPITAL OG GJELD	Note	2023	2022
EGENKAPITAL			
INNSKUTT EGENKAPITAL			
Aksjekapital	5, 11	6 600 000	6 600 000
Annen innskutt egenkapital	5	10 300 350	9 957 223
Sum innskutt egenkapital	5	16 900 350	16 557 223
OPPTJENT EGENKAPITAL			
Annen egenkapital	5	6 503 306	7 251 377
Sum opptjent egenkapital	5	6 503 306	7 251 377
Sum egenkapital	5	23 403 656	23 808 600
GJELD			
AVSETNING FOR FORPLIKTELSE			
Andre avsetninger for forpliktelser	6	2 592 895	1 788 945
ANNEN LANGSIKTIG GJELD			
KORTSIKTIG GJELD			
Gjeld til kredittinstitusjoner	6, 7	17 551 955	3 951 899
Leverandørgjeld	9	5 392 063	6 739 442
Betalbar skatt	4	0	2 135 954
Skyldig offentlige avgifter		5 000 817	3 545 518
Konserngjeld	9	8 247 187	29 324 810
Annen kortsiktig gjeld		7 859 659	10 755 054
Sum kortsiktig gjeld	9	44 051 681	56 452 676
Sum gjeld		46 644 576	58 241 621
Sum egenkapital og gjeld		70 048 232	82 050 221

Billingsstad, 28.06.2024
Styret i Mobile Kokstad AS

Ole Grangaard
styreleder

Petter Gihle
styremedlem

Stig Inge Olsen
daglig leder

MOBILE KOKSTAD AS

SIDE 6





Kontantstrømoppstilling 01.01 - 31.12

	2023	2022
Kontantstrømmer fra operasjonelle aktiviteter		
Resultat før skatt	-941 521	11 247 106
Periodens betalte skatt	-2 135 954	-
Ordinære avskrivninger	2 052 796	2 773 527
Gevinst/tap ved salg av driftsmidler	-967 834	-1 131 343
Endring i varer, kundefordringer og leverandørgjeld	8 759 198	-3 617 154
Endring i andre tidsavgrensingsposter	-12 202	47 311
Netto kontantstrøm fra operasjonelle aktiviteter	6 754 484	9 319 446
Kontantstrømmer fra investeringsaktiviteter		
Investeringer i varige driftsmidler	-1 982 890	-2 695 859
Salg av varige driftsmidler (salgssum)	2 332 920	4 585 917
Økning utlån konsern	-8 423 310	-
Innbetalinger ved redusert utlån til konsern	-	9 248 862
Netto kontantstrøm fra investeringsaktiviteter	-8 073 280	11 138 920
Kontantstrømmer fra finansieringsaktiviteter		
Opptak av ny gjeld (kortsiktig og langsiktig)	3 316 847	22 680 976
Nedbetaling av gjeld	-	-25 329 887
Konsernbidrag	-2 000 000	-17 812 447
Netto kontantstrøm fra finansieringsaktiviteter	1 316 847	-20 461 358
Netto endring i likvider i året	-1 950	-2 992
Kontanter og bankinnskudd per 01.01	13 140	16 132
Kontanter og bankinnskudd per 31.12	11 190	13 140





Regnskapsprinsipper

Årsregnskapet er satt opp i samsvar med regnskapsloven og god regnskapsskikk.

Bruk av estimater

Utarbeidelse av regnskap i samsvar med regnskapsloven krever bruk av estimater. Videre krever anvendelse av selskapets regnskapsprinsipper at ledelsen må utøve skjønn. Områder som i stor grad inneholder slike skjønnsmessige vurderinger, høy grad av kompleksitet, eller områder hvor forutsetninger og estimater er vesentlige for årsregnskapet, er beskrevet i notene.

Salgsinntekter

Inntekter ved salg av varer og tjenester vurderes til virkelig verdi av vederlaget, netto etter fradrag for merverdiavgift, returer, rabatter og andre avslag. Salg av varer resultatføres når selskapet har levert sine produkter til kunden og det ikke er uoppfylte forpliktelser som kan påvirke kundens aksept av leveringen. Levering er ikke foretatt før produktene er sendt til avtalt sted og risiko for tap og ukurans er overført til kunden. Erfaringstall anvendes for å estimere og regnskapsføre avsetninger for kvantumsrabatter og retur på salgstidspunktet. Avsetning til forventede garantiarbeider føres som kostnad og avsetning for forpliktelser. Tjenester inntektsføres i takt med utførelsen.

Klassifisering av balanseposter

Eiendeler bestemt til varig eie eller bruk klassifiseres som anleggsmidler. Eiendeler som er tilknyttet varekretsløpet klassifiseres som omløpsmidler. Fordringer for øvrig klassifiseres som omløpsmidler hvis de skal tilbakebetales innen ett år. For gjeld legges analoge kriterier til grunn. Første års avdrag på langsiktige fordringer og langsiktig gjeld klassifiseres likevel ikke som omløpsmiddel og kortsiktig gjeld.

Anskaffelseskost

Anskaffelseskost for eiendeler omfatter kjøpesummen, med fradrag for bonuser, rabatter og lignende, og med tillegg for kjøpsutgifter (frakt, toll, offentlige avgifter som ikke refunderes og andre direkte kjøpsutgifter). Ved kjøp i utenlandsk valuta balanseføres eiendelen til kursen på transaksjonstidspunktet. For varige driftsmidler og immaterielle eiendeler omfatter anskaffelseskost også direkte utgifter for å klargjøre eiendelen for bruk, for eksempel utgifter til testing av eiendelen.

Varige driftsmidler

Tomter avskrives ikke. Andre varige driftsmidler balanseføres og avskrives lineært til restverdi over driftsmidlenes forventede utnyttbare levetid. Ved endring i avskrivningsplan fordeles virkningen over gjenværende avskrivningstid ("knekkpunktmetoden"). Vedlikehold av driftsmidler kostnadsføres løpende som driftskostnader. Påkostninger og forbedringer tillegges driftsmidlets kostpris og avskrives i takt med driftsmidlet. Skillet mellom vedlikehold og påkostning/forbedring regnes i forhold til driftsmidlets stand på anskaffelsestidspunktet.

Leide (leasede) driftsmidler balanseføres som driftsmidler hvis leiekontrakten anses som finansiell.

Investeringer i andre selskaper

Med unntak for kortsiktige investeringer i børsnoterte aksjer, brukes kostmetoden som prinsipp for investeringer i andre selskaper. Kostprisen økes når midler tilføres ved kapitalutvidelse, eller når det gis konsernbidrag til datterselskap. Mottatte utdelinger resultatføres i utgangspunktet som inntekt. Utdelinger som overstiger andel av opptjent egenkapital etter kjøpet føres som reduksjon av anskaffelseskost. Utbytte/konsernbidrag fra datterselskap regnskapsføres det samme året som datterselskapet avsetter beløpet. Utbytte fra andre selskaper regnskapsføres som finansinntekt når det er vedtatt.

Nedskrivning av anleggsmidler

Ved indikasjon på at balanseført verdi av et anleggsmiddel er høyere enn virkelig verdi, foretas det test for verdifall. Testen foretas for det laveste nivå av anleggsmidler som har selvstendige kontantstrømmer. Hvis balanseført verdi er høyere enn både salgsverdi og gjenvinnbart beløp (nåverdi ved fortsatt bruk/eie), foretas det nedskrivning til det høyeste av salgsverdi og gjenvinnbart beløp.

Tidligere nedskrivninger, med unntak for nedskrivning av goodwill, reverseres hvis forutsetningene for nedskrivningen ikke lenger er til stede.





Varelager

Varer vurderes til det laveste av anskaffelseskost (etter FIFO-prinsippet) og virkelig verdi. For råvarer brukes gjenanskaffelseskost som tilnærming til virkelig verdi. For ferdig tilvirkede varer og varer under tilvirkning består anskaffelseskost av utgifter til produktutforming, materialforbruk, direkte lønn, og andre direkte og indirekte produksjonskostnader (basert på normal kapasitet). Virkelig verdi er estimert salgspris fratrukket utgifter til ferdigstilling og salg. Bare variable utgifter anses nødvendige for å selge ferdige varer, mens også faste tilvirkningskostnader inkluderes som nødvendige for varer som ikke er ferdig tilvirket.

Fordringer

Kundefordringer føres i balansen etter fradrag for avsetning til forventede tap. Avsetning til tap er gjort på grunnlag av individuell vurdering av fordringene og en tilleggsavsetning som skal dekke øvrige påregnelige tap. Vesentlige økonomiske problemer hos kunden, sannsynligheten for at kunden vil gå konkurs eller gjennomgå økonomisk restrukturering og utsettelse og mangler ved betalinger anses som indikatorer på at kundefordringer må nedskrives.

Andre fordringer, både omløpsfordringer og anleggsfordringer, føres opp til det laveste av pålydende og virkelig verdi. Virkelig verdi er nåverdien av forventede framtidige innbetalinger. Det foretas likevel ikke neddiskontering når effekten av neddiskontering er uvesentlig for regnskapet. Avsetning til tap vurderes på samme måte som for kundefordringer.

Gjeld

Gjeld, med unntak for enkelte avsetninger for forpliktelser, balanseføres til nominelt gjeldsbeløp.

Garantiarbeider/reklamasjoner

Garantiarbeider/reklamasjoner knyttet til avsluttede salg vurderes til antatt kostnad for slikt arbeid. Estimert beregnes med utgangspunkt i historiske tall for garantiarbeider, men korrigert for forventet avvik på grunn av for eksempel endring i kvalitetssikringsrutiner og endring i produktspekter. Avsetningen føres opp under "Annen kortsiktig gjeld", og endringen i avsetningen kostnadsføres.

Pensjoner

Selskapet har innskuddbasert pensjonsordning. Ved innskuddsplaner betaler selskapet innskudd til et forsikringselskap. Selskapet har ingen ytterligere betalingsforpliktelse etter at innskuddene er betalt. Innskuddene regnskapsføres som lønnskostnad. Eventuelle forskuddsbetalte innskudd balanseføres som eiendel (pensjonsmidler) i den grad innskuddet kan refunderes eller redusere framtidige innbetalinger.

Skatt

Skattekostnaden i resultatregnskapet omfatter både periodens betalbare skatt og endring i utsatt skatt. Utsatt skatt beregnes med aktuell skattesats på grunnlag av de midlertidige forskjeller som eksisterer mellom regnskapsmessige og skattemessige verdier, samt eventuelt ligningsmessig underskudd til fremføring ved utgangen av regnskapsåret. Skatteøkende og skattereduserende midlertidige forskjeller som reverserer eller kan reversere i samme periode er utlignet. Oppføring av utsatt skattefordel på netto skattereduserende forskjeller som ikke er utlignet og underskudd til fremføring, begrunnes med antatt fremtidig inntjening. Utsatt skatt og skattefordel som kan balanseføres oppføres netto i balansen.

Skattereduksjon ved avgitt konsernbidrag, og skatt på mottatt konsernbidrag som føres til reduksjon av kostpris eller direkte mot egenkapitalen, føres direkte mot skatt i balansen (mot betalbar skatt hvis konsernbidraget har virkning på betalbar skatt og mot utsatt skatt hvis konsernbidraget har virkning på utsatt skatt).

Utsatt skatt regnskapsføres til nominelt beløp.

Konsernkontoordning

Selskapet er deltaker i konsernkontoordning hvor morselskapet Mobile AS er hovedkontoinnehaver. Alle deltakerne er solidarisk ansvarlig overfor det til en hver tid utestående på konsernkontoen. Innskudd og trekk på selskapets konto føres opp som en del av konsernmellomværende.

Kontantstrømoppstilling

Kontantstrømoppstillingen utarbeides etter den indirekte metoden. Kontanter og kontantekvivalenter omfatter kontanter, bankinnskudd and andre kortsiktige, likvide plasseringer som umiddelbart og med uvesentlig kursrisiko kan konverteres til kjente kontantbeløp og med gjenværende løpetid mindre enn tre måneder fra anskaffelsesdato.





Mobile Kokstad AS

Noter til regnskapet for 2023

Note 1 Driftsinntekter

	2023	2022
Salgsinntekter	392 814 898	489 839 507
Andre driftsinntekter	5 639 230	6 722 787
Sum	398 454 128	496 562 294

Fordeling på virksomhetsområder

	2023	2022
Salg av biler	331 897 259	428 732 271
Salg av deler / verksted	60 917 639	61 107 236
Bilutleie	1 285 598	714 756
Gevinst ved salg av driftsmidler	967 834	1 131 343
Provisjon	3 385 797	4 876 689
Sum	398 454 128	496 562 294

Salgsinntekter er i all hovedsak knyttet til næringsdrivende og private i Norge.

Note 2 Lønnskostnader, antall ansatte, godtgjørelser, lån til ansatte mm.

Lønnskostnader	2023	2022
Lønninger	38 717 370	41 766 034
Arbeidsgiveravgift	6 594 796	6 679 664
Pensjonskostnader	2 352 630	2 100 855
Andre ytelser	419 537	545 924
Sum	48 084 333	51 092 477

Selskapet har sysselsatt 68 årsverk i regnskapsåret.

Selskapet har etablert obligatorisk tjenestepensjon i tråd med gjeldende regelverk

Ytelser til ledende personer

Daglig leder

Lønn/styrehonorar	2 015 632
Pensjonsutgifter	70 547
Annen godtgjørelse	121 357

Det er ikke gitt lån/sikkerhetsstillelse til daglig leder, styrets leder eller andre nærstående parter.

Daglig leder er omfattet av den til enhver tid gjeldene bonusordning for konsernet. Bonus fastsettes årlig av ledelsen i Automobil Holding AS. Det foreligger ikke avtale om etterlønn for opphør av ansettelsesforhold.

Kostnadsført godtgjørelse til revisor	2023	2022
Lovpålagt revisjon (inkl. teknisk bistand med årsregnskap)	19 165	54 339
Teknisk bistand til utarbeidelse av årsregnskap og skattemelding	-	-
Sum godtgjørelse til revisor	19 165	54 339

*) Alle beløp er eksklusiv merverdiavgift.





Mobile Kokstad AS

Noter til regnskapet for 2023

Note 3 Varige driftsmidler

Varige driftsmidler	Bygnings- innredning	Maskiner og inventar	Biler	Sum
IB anskaffelseskost 01.01	13 864 558	12 615 878	4 364 015	30 844 451
Tilgang	295 755	1 066 854	620 281	1 982 890
Avgang			2 417 728	2 417 728
Anskaffelseskost 31.12.	14 160 314	13 682 731	2 566 568	30 409 613
Akkumulerte avskrivninger 31.12.	13 557 595	11 495 001	1 187 667	26 240 263
Balansført verdi 31.12.	602 719	2 187 730	1 378 901	4 169 350
Årets avskrivninger	282 302	1 046 273	724 221	2 052 796
Forventet økonomisk levetid	5 år	3-5 år	3-5 år	
Avskrivningsplan	Lineær	Lineær	Lineær	

Årlig leie av ikke balansførte driftsmidler

Selskapet har ingen inngåtte avtaler for leie av ikke-balansførte driftsmidler.

Kostnadsført husleie i 2023 utgjør kr 9 315 474

Note 4 Skatt

Beregning av utsatt skatt/utsatt skattefordel	Endring	2023	2022
Midlertidige forskjeller			
Varige driftsmidler og immatrielle eiendeler	249 937	752 979	1 002 916
Varebeholdning	-170 513	-4 497 076	-4 667 589
Utestående fordringer	-110 572	-3 761	-114 333
Ubenyttet godtgjørelse	0	0	0
Avsetning for gjenkjøp- og garantiforpliktelser	470 549	-3 121 974	-2 651 425
Midlertidige forskjeller	439 401	-6 869 832	-6 430 431
Underskudd til fremføring	0	0	0
Grunnlag for utsatt skatt	439 401	-6 869 832	-6 430 431
Utsatt skatt / skattefordel	96 669	-1 511 363	-1 414 694
Herav ikke balansført utsatt skattefordel	0	0	0
Utsatt skatt i balansen	96 669	-1 511 363	-1 414 694

Grunnlag for skattekostnad, endring i utsatt skatt og betalbar skatt	2023	2022
Resultat før skattekostnad	-941 521	11 247 106
Permanente forskjeller	62 212	589
Grunnlag for årets skattekostnad	-879 309	11 247 695
Endring i midlertidige resultatforskjeller	439 401	461 185
Grunnlag for betalbar skatt i resultatregnskapet	-439 908	11 708 880
+/- Mottatt/avgitt konsernbidrag	439 908	-2 000 000
Skattepliktig inntekt (grunnlag for betalbar skatt i balansen)	0	9 708 880





Mobile Kokstad AS

Noter til regnskapet for 2023

Fordeling av skattekostnaden	2023	2022
Betalbar skatt på årets resultat	0	2 575 954
For mye, for lite avsatt i fjor	0	0
Sum betalbar skatt	0	2 575 954
Endring i utsatt skatt	-193 449	-101 461
Skattekostnad	-193 449	2 474 493

Betalbar skatt i balansen	2023	2022
Betalbar skatt i skattekostnaden	0	2 575 954
Skattevirkning av konsernbidrag	0	-440 000
Betalbar skatt i balansen	0	2 135 954

Note 5 Egenkapital

Arets endring i egenkapital	Aksjekapital	Overkurs	Annen innskutt egenkapital	Annen egenkapital	Sum
Egenkapital 01.01.	6 600 000	0	9 957 223	7 251 377	23 808 600
Årets resultat				-748 071	-748 071
Mottatt konsernbidrag			343 127		343 127
Avgitt konsernbidrag				0	0
Egenkapital 31.12.	6 600 000	0	10 300 350	6 503 306	23 403 656

Note 6 Garanti og sikkerhetstillelser

	2023	2022
Gjeld sikret ved pant	17 551 955	3 951 899

Balansført verdi av pantsatte eiendeler

Følgende eiendeler er stillet som kryss-sikkerhet for lån tatt opp av morselskap, samt kassekreditt.

Varige driftsmidler	4 169 350	5 604 342
Varer	49 353 921	49 813 650
Kundefordringer	8 454 086	18 100 935
Sum	61 977 357	73 518 927

Det foreligger i tillegg solidæransvar på 125 millioner overfor Mobile AS.

Garantiansvar	2023	2022
Avsatt til dekning av tap ved gjenkjøpsforpliktelse	2 592 895	1 788 945
Service og garantiforpliktelser	529 079	552 698
Sum	3 121 974	2 341 643

Gjenkjøpsforpliktelser	2023	2022
Antall avtaler om gjenkjøp av solgte biler	381	310
Totale gjenkjøpsforpliktelser	79 343 056	60 284 257





Mobile Kokstad AS

Noter til regnskapet for 2023

Note 7 Varer

	2023	2022
Nye biler	16 079 020	3 918 182
Brukte biler	23 967 346	35 249 947
Deler, rekvisita	9 307 555	10 645 521
Sum	49 353 921	49 813 650

Varebeholdning vurdert til anskaffelseskost	53 850 997	54 481 239
Ukurans	-4 497 076	-4 667 589
Sum	49 353 921	49 813 650

Note 8 Fordringer og gjeld

Kundefordringer	2023	2022
Kundefordringer til pålydende	8 457 847	18 215 268
Avsetning til tap på kundefordringer	-3 761	-114 333
Kundefordringer i balansen	8 454 086	18 100 935

Selskapet har ikke fordringer som forfaller senere enn ett år, og ingen langsiktig gjeld med forfall senere enn fem år.

Note 9 Mellomværende med selskap i samme konsern m.v.

Fordringer

	2023	2022
Kundefordringer	958 697	371 329
Andre fordringer	1 518 731	1 420 169
Sum	2 477 428	1 791 498

Gjeld

	2023	2022
Leverandørgjeld	46 047	391 527
Annen kortsiktig gjeld	8 247 187	29 324 810
Sum	8 293 234	29 716 337

Note 10 Bundne bankinnskudd, trekkrettigheter

Bundne bankinnskudd	2023	2022
Skattetreksmidler	0	0

Det er etablert bankgaranti for skyldig skattetrekk.





Mobile Kokstad AS

Noter til regnskapet for 2023

Note 11 Aksjekapital og aksjonærinformasjon

Morselskapet Automobil Holding AS har forretningskontor i Stasjonsveien 18, 1396 Billingstad, hvor en kan få utlevert konsernregnskap der selskapet inngår.

Aksjekapitalen på kr. 6.600.000 består av 1.200 aksjer á kr 5.500,-.

Oversikt over aksjonærer 31.12.

	Antall	Eierandel
Mobile AS	1 200	100 %
Totalt antall aksjer	1 200	100 %

100 % av aksjene i Mobile AS er indirekte eiet av styrets leder.

Note 12 Transaksjoner med nærstående parter

Ytelser til ledende ansatte er omtalt i note 2, og mellomværende med konsernselskaper er omtalt i note 9.

Selskapets transaksjoner med nærstående parter:

a) Salg av varer og tjenester	Husleie	Varer	Tjenester	Renter	Sum
Mobile AS - morselskap		3 771 786		0	3 771 786
Mellom forhandlerne i konsernet		9 238 736			9 238 736
Sum	0	13 010 522	0	0	13 010 522
b) Kjøp av varer og tjenester					
Automobil Holding AS - morselskap	9 986 472				9 986 472
Mobile AS - morselskap		3 236 830	7 008 909	915 500	11 161 239
Mellom forhandlerne i konsernet		12 131 677			12 131 677
Sum	9 986 472	15 368 508	7 008 909	915 500	33 279 389





Verifikasjon

Transaksjon 09222115557521345768

Dokument

Mobile Kokstad AS

Hoveddokument

14 sider

Initiert på 2024-06-28 20:27:27 CEST (+0200) av Petter

Gihle (PG)

Ferdigstilt den 2024-07-01 07:30:53 CEST (+0200)

Underskriverne

Petter Gihle (PG)

Petter Gihle

petter.gihle@mobile.no

+4741203345

Signert 2024-06-28 20:27:27 CEST (+0200)

Ole Grangaard (OG)

Ole.Grangaard@mobile.no

+4790931436

Signert 2024-06-28 21:25:25 CEST (+0200)

Stig Inge Olsen (SIO)

Stig.Olsen@mobile.no

+4790576810

Signert 2024-07-01 07:30:53 CEST (+0200)

Denne verifiseringen ble utstedt av Scrive. Informasjon i kursiv har blitt verifisert trygt av Scrive. For mer informasjon/bevis som angår dette dokumentet, se de skjulte vedleggene. Bruk en PDF-leser, som Adobe Reader, som kan vise skjulte vedlegg for å se vedleggene. Vennligst merk at hvis du skriver ut dokumentet, kan ikke en utskrevet kopi verifiseres som original i henhold til bestemmelsene nedenfor, og at en enkel utskrift vil være uten innholdet i de skjulte vedleggene. Den digitale signeringsprosessen (elektronisk forsegling) garanterer at dokumentet og de skjulte vedleggene er originale, og dette kan dokumenteres matematisk og uavhengig av Scrive. Scrive tilbyr også en tjeneste som lar deg automatisk verifisere at dokumentet er originalt på: <https://scrive.com/verify>

