



ÅRSREGNSKAPET FOR REGNSKAPSÅRET 2020 - GENERELL INFORMASJON

Enheten

Organisasjonsnummer: 965 309 837
Organisasjonsform: Aksjeselskap
Foretaksnavn: CRUISE NORWAY AS
Forretningsadresse: Nordre Nøstekaaien 1
5011 BERGEN

Regnskapsår

Årsregnskapets periode: 01.01.2020 - 31.12.2020

Konsern

Morselskap i konsern: Nei

Regnskapsregler

Regler for små foretak benyttet: Ja
Benyttet ved utarbeidelsen av årsregnskapet til selskapet: Regnskapslovens alminnelige regler

Årsregnskapet fastsatt av kompetent organ

Bekreftet av representant for selskapet: Henriette Bismo Eilertsen
Dato for fastsettelse av årsregnskapet: 06.05.2021

Grunnlag for avgivelse

År 2020: Årsregnskapet er elektronisk innlevert
År 2019: Tall er hentet fra elektronisk innlevert årsregnskap fra 2020

Det er ikke krav til at årsregnskapet m.v. som sendes til Regnskapsregisteret er undertegnet. Kontrollen på at dette er utført ligger hos revisor/enhetens øverste organ. Sikkerheten ivaretas ved at innsender har rolle/rettighet for innsending av årsregnskapet via Altinn, og ved at det bekreftes at årsregnskapet er fastsatt av kompetent organ.

Brønnøysundregistrene, 01.06.2022



Resultatregnskap

Beløp i: NOK	Note	2020	2019
RESULTATREGNSKAP			
Inntekter			
Salgsinntekt		3 615 391	7 306 868
Annen driftsinntekt		113 246	17 794
Sum inntekter		3 728 637	7 324 662
Kostnader			
Varekostnad		500 824	3 475 289
Lønnskostnad	2	1 912 638	2 046 309
Avskrivning på driftsmidler og immaterielle eiendeler	3		
Annen driftskostnad	2	1 242 497	1 977 556
Sum kostnader		3 655 959	7 499 154
Driftsresultat		72 678	-174 492
Finansinntekter og finanskostnader			
Annen renteinntekt		3 093	10 811
Sum finansinntekter		3 093	10 811
Annen rentekostnad		438	
Annen finanskostnad		104	583
Sum finanskostnader		542	583
Netto finans		2 551	10 228
Ordinært resultat før skattekostnad		75 229	-164 264
Skattekostnad	1	26 033	
Ordinært resultat etter skattekostnad		49 196	-164 264
Årsresultat	7	49 196	-164 264
Årsresultat etter minoritetsinteresser		49 196	-164 264
Totalresultat		49 196	-164 264
Overføringer og disponeringer			



Resultatregnskap

Beløp i: NOK	Note	2020	2019
Avsatt til annen egenkapital		49 196	
Overført fra annen egenkapital			-164 264
Sum overføringer og disponeringer		49 196	-164 264



Balanse

Beløp i: NOK	Note	2020	2019
BALANSE - EIENDELER			
Anleggsmidler			
Immaterielle eiendeler			
Konsesjoner, patenter, lisenser, varemerker o.l.		97 020	97 020
Utsatt skattefordel	1		
Sum immaterielle eiendeler	3	97 020	97 020
Sum anleggsmidler		97 020	97 020
Omløpsmidler			
Varer			
Fordringer			
Kundefordringer	4	171 186	124 450
Andre kortsiktige fordringer		261 967	602 332
Sum fordringer		433 153	726 782
Bankinnskudd, kontanter og lignende			
Bankinnskudd, kontanter o.l.	6	1 657 616	1 137 727
Sum bankinnskudd, kontanter og lignende		1 657 616	1 137 727
Sum omløpsmidler		2 090 770	1 864 508
SUM EIENDELER		2 187 790	1 961 528
BALANSE - EGENKAPITAL OG GJELD			
Egenkapital			
Innskutt egenkapital			
Aksjekapital	5	327 000	327 000
Beholdning av egne aksjer		-16 000	-16 000
Sum innskutt egenkapital		311 000	311 000
Opptjent egenkapital			
Annen egenkapital		592 782	543 586



Balanse

Beløp i: NOK	Note	2020	2019
Udisponert resultat			
Sum opptjent egenkapital		592 782	543 586
Sum egenkapital	7	903 782	854 586
Gjeld			
Langsiktig gjeld			
Utsatt skatt	1		
Annen langsiktig gjeld			
Sum langsiktig gjeld		0	0
Kortsiktig gjeld			
Leverandørgjeld		145 767	631 436
Betalbar skatt	1	26 033	
Skyldige trekk og offentlige avgifter		140 691	151 586
Annen kortsiktig gjeld		971 518	323 920
Sum kortsiktig gjeld		1 284 008	1 106 942
Sum gjeld		1 284 008	1 106 942
SUM EGENKAPITAL OG GJELD		2 187 790	1 961 528



Brønnøysundregistrene

ÅRSREGNSKAP FOR REGNSKAPSÅRET 2020 - GENERELL INFORMASJON

Journalnummer: 2021 318025

Enheten

Organisasjonsnummer: 965 309 837
Organisasjonsform: Aksjeselskap
Foretaksnavn: CRUISE NORWAY AS
Forretningsadresse: Nordre Nøstekaien 1
5011 BERGEN

Regnskapsår

Årsregnskapets periode: 01.01.2020 - 31.12.2020

Konsern

Morselskap i konsern: Nei

Regnskapsregler

Regler for små foretak benyttet: Ja
Benyttet ved utarbeidelsen av
årsregnskapet til selskapet: Regnskapslovens alminnelige regler

Årsregnskapet fastsatt av kompetent organ

Bekreftet av representant for selskapet: Henriette Bismo Eilertsen
Dato for fastsettelse av årsregnskapet: 06.05.2021

Revisjon

Årsregnskapet er utarbeidet av ekstern
autorisert regnskapsfører: Ja
Ekstern autorisert regnskapsfører har i
løpet av regnskapsåret bistått ved den
løpende regnskapsføringen eller utført
andre tjenester for selskapet enn å
utarbeide årsregnskapet: Ja

Grunnlag for avgivelse

År 2020: Årsregnskap er elektronisk innlevert.
År 2019: Tall er hentet fra elektronisk innlevert årsregnskap fra 2020.

Det er ikke krav til at årsregnskapet m.v. som sendes til Regnskapsregisteret er undertegnet. Kontrollen på at dette er utført ligger hos revisor/enhetens øverste organ. Sikkerheten ivaretas ved at innsender har rolle/rettighet for innsending av årsregnskapet via Altinn, og ved at det bekreftes at årsregnskapet er fastsatt av kompetent organ.

Brønnøysundregistrene, 15.06.2021

Brønnøysundregistrene
Postadresse: Postboks 900, 8910 Brønnøysund
Telefon: 75 00 75 00
E-post: firmapost@brreg.no Internett: www.brreg.no
Organisasjonsnummer: 974 760 673



Organisasjonsnr: 965 309 837
CRUISE NORWAY AS

RESULTATREGNSKAP

Beløp i: NOK	Note	2020	2019
RESULTATREGNSKAP			
Inntekter			
Salgsinntekt		3 615 391	7 306 868
Annen driftsinntekt		113 246	17 794
Sum inntekter		3 728 637	7 324 662
Kostnader			
Varekostnad		500 824	3 475 289
Lønnskostnad	2	1 912 638	2 046 309
Avskrivning på driftsmidler og immaterielle eiendeler	3		
Annen driftskostnad	2	1 242 497	1 977 556
Sum kostnader		3 655 959	7 499 154
Driftsresultat		72 678	-174 492
Finansinntekter og finanskostnader			
Annen renteinntekt		3 093	10 811
Sum finansinntekter		3 093	10 811
Annen rentekostnad		438	
Annen finanskostnad		104	583
Sum finanskostnader		542	583
Netto finans		2 551	10 228
Ordinært resultat før skattekostnad			
Skattekostnad	1	75 229	-164 264
Ordinært resultat etter skattekostnad		49 196	-164 264
Årsresultat	7	49 196	-164 264
Årsresultat etter minoritetsinteresser		49 196	-164 264
Totalresultat		49 196	-164 264
Overføringer og disponeringer			
Avsatt til annen egenkapital		49 196	
Overført fra annen egenkapital			-164 264
Sum overføringer og disponeringer		49 196	-164 264





Organisasjonsnr: 965 309 837
CRUISE NORWAY AS

BALANSE

Beløp i: NOK

Note	2020	2019
------	------	------

BALANSE - EIENDELER

Anleggsmidler

Immaterielle eiendeler

Konsesjoner, patenter, lisenser, varemerker o.l.		97 020	97 020
Utsatt skattefordel	1		
Sum immaterielle eiendeler	3	97 020	97 020

Sum anleggsmidler		97 020	97 020
--------------------------	--	---------------	---------------

Omløpsmidler

Varer

Fordringer

Kundefordringer	4	171 186	124 450
Andre kortsiktige fordringer		261 967	602 332
Sum fordringer		433 153	726 782

Bankinnskudd, kontanter og lignende

Bankinnskudd, kontanter o. l.	6	1 657 616	1 137 727
Sum bankinnskudd, kontanter og lignende		1 657 616	1 137 727

Sum omløpsmidler		2 090 770	1 864 508
-------------------------	--	------------------	------------------

SUM EIENDELER		2 187 790	1 961 528
----------------------	--	------------------	------------------

BALANSE - EGENKAPITAL OG GJELD

Egenkapital

Innskutt egenkapital

Aksjekapital	5	327 000	327 000
Beholdning av egne aksjer		-16 000	-16 000
Sum innskutt egenkapital		311 000	311 000

Opptjent egenkapital

Annen egenkapital		592 782	543 586
Udisponert resultat			
Sum opptjent egenkapital		592 782	543 586

Sum egenkapital	7	903 782	854 586
------------------------	----------	----------------	----------------

Gjeld

Langsiktig gjeld



Utsatt skatt	1		
Annen langsiktig gjeld			
Sum langsiktig gjeld		0	0
Kortsiktig gjeld			
Leverandørgjeld		145 767	631 436
Betalbar skatt	1	26 033	
Skyldige trekk og offentlige avgifter		140 691	151 586
Annen kortsiktig gjeld		971 518	323 920
Sum kortsiktig gjeld		1 284 008	1 106 942
Sum gjeld		1 284 008	1 106 942
SUM EGENKAPITAL OG GJELD		2 187 790	1 961 528



Organisasjonsnr: 965 309 837
CRUISE NORWAY AS

NOTEOPPLYSNINGER - SELSKAP - alle poster oppgitt i hele tall

Note

Regnskapsprinsipper

Note

Antall aksjer og aksjeeiere

Aksjeklasse	Ant. aksjer	Pålydende	Bokført verdi
Ordinære aksjer	327.00	1000.00	327000.00

Aksjeeiere - fritekst	Antall	Eierandel	Aksjeklasse
Arendal Havnevesen KF	2.00	0.61%	Ordinære aksjer
European Cruise Service AS	20.00	6.12%	Ordinære aksjer
Destinasjon Eidfjord AS	16.00	4.89%	Ordinære aksjer
Bergen Reiselivslag	20.00	6.12%	Ordinære aksjer
Bodø Havn KF	2.00	0.61%	Ordinære aksjer
Borg Havn IKS	2.00	0.61%	Ordinære aksjer
Brønnøy Havn KF	6.00	1.83%	Ordinære aksjer
Geiranger Fjordservice AS	6.00	1.83%	Ordinære aksjer
Gudvangen Hotelldrift AS	1.00	0.31%	Ordinære aksjer
Harstad Havn KF	2.00	0.61%	Ordinære aksjer
Kristiansand Havn KF	2.00	0.61%	Ordinære aksjer
Kristansund og Nordmøre Havn IKS	1.00	0.31%	Ordinære aksjer
Vestvågøy Kommune	20.00	6.12%	Ordinære aksjer
Nordfjord Havn IKS	1.00	0.31%	Ordinære aksjer
Nordfjord Service Terminal AS	2.00	0.61%	Ordinære aksjer
Nordic Cruise Services AS	1.00	0.31%	Ordinære aksjer
Oslo Havn KF	2.00	0.61%	Ordinære aksjer
Stavangerregionen Havn IKS	20.00	6.12%	Ordinære aksjer
Tromsø Havn KF	20.00	6.12%	Ordinære aksjer
Trondheim Havn IKS	2.00	0.61%	Ordinære aksjer
Vik Kommune	1.00	0.31%	Ordinære aksjer



Vågan Havnevesen KF	1.00	0.31%	aksjer Ordinære
Ålesundregionens Havnevesen	20.00	6.12%	aksjer Ordinære
Romsdal Reiseliv og Handel SA	1.00	0.31%	aksjer Ordinære
Narvik Havn KF	20.00	6.12%	aksjer Ordinære
Farsund Havnevesen	2.00	0.61%	aksjer Ordinære
Sortland Havn KF	1.00	0.31%	aksjer Ordinære
Fløibanen AS	1.00	0.31%	aksjer Ordinære
Cruise Norway AS	16.00	4.89%	aksjer Ordinære
Otto Erster	3.00	0.92%	aksjer Ordinære
Molde og Romsdal Havn IKS	20.00	6.12%	aksjer Ordinære
Aurland Hamnevesen KF	10.00	3.06%	aksjer Ordinære
Visitooslo AS	1.00	0.31%	aksjer Ordinære
Ulvik Herad	1.00	0.31%	aksjer Ordinære
Destinasjon Haugesund & Haugalandet AS	1.00	0.31%	aksjer Ordinære
DMC Norway AS	2.00	0.61%	aksjer Ordinære
Strandafjellet Skisenter	1.00	0.31%	aksjer Ordinære
Hurtigruten Svalbard AS	1.00	0.31%	aksjer Ordinære
Stranda Hamnevesen KF	6.00	1.83%	aksjer Ordinære
Aurland Ressursutvikling AS	20.00	6.12%	aksjer Ordinære
Longyearbyen lokalstyre	5.00	1.53%	aksjer Ordinære
Cruise Geiranger AS	1.00	0.31%	aksjer Ordinære
Geiranger Cruise Handling AS	1.00	0.31%	aksjer Ordinære
Nordkapp Kommune	20.00	6.12%	aksjer Ordinære
Gac Norway AS	2.00	0.61%	aksjer Ordinære
Visit Fjordkysten AS	1.00	0.31%	aksjer Ordinære
Lynx Advisor AS	1.00	0.31%	aksjer Ordinære
Sdk Shipping AS	5.00	1.53%	aksjer Ordinære
Hammerfest Kommune	2.00	0.61%	aksjer Ordinære
Kvinnherad Kommune	1.00	0.31%	aksjer Ordinære
Boreal Travel AS	1.00	0.31%	aksjer Ordinære
Skjolden Cruise kai AS	5.00	1.53%	aksjer Ordinære
Sandefjord Kommune	5.00	1.53%	aksjer Ordinære
Sum	Sum antall	Sum eierandel	
	327.00	100.00%	

Ytelser til daglig leder



<u>Ytelser</u>	<u>Lønn</u>	<u>Pensj.forpl.</u>	<u>Andre godtgj.</u>
	933230.00		8013.00

Note

Ytelser til andre ledende personer

<u>Ledende person</u>	<u>Lønn</u>	<u>Pensj.forpl.</u>	<u>Andre godtgj.</u>
styret			138460.00

<u>Sum ytelse andre led.pers.</u>	<u>Lønn</u>	<u>Pensj.forpl.</u>	<u>Andre godtgj.</u>
			138460.00

Note

Antall årsverk i regnskapsåret

Virksomheten har hatt følgende antall årsverk:

2.00

Note

Lån og sikkerhetsstillelse til ledende personer og aksjeeiere

Er det gitt lån eller sikkerhetsstillelse til ledende personer: Nei



UAVHENGIG REVISORS BERETNING
Til generalforsamlingen i Cruise Norway AS

Uttalelse om revisjonen av årsregnskapet

Konklusjon

Vi har revidert selskapet Cruise Norway AS' årsregnskap som viser et overskudd på kr 49 196. Årsregnskapet består av balanse per 31. desember 2020, resultatregnskap for regnskapsåret avsluttet per denne datoen og noter til årsregnskapet, herunder et sammendrag av viktige regnskapsprinsipper.

Etter vår mening er det medfølgende årsregnskapet avgitt i samsvar med lov og forskrifter og gir et rettviseende bilde av selskapets finansielle stilling per 31. desember 2020, og av dets resultater for regnskapsåret avsluttet per denne datoen i samsvar med regnskapslovens regler og god regnskapsskikk i Norge.

Grunnlag for konklusjonen

Vi har gjennomført revisjonen i samsvar med lov, forskrift og god revisjonsskikk i Norge, herunder de internasjonale revisjonsstandardene (ISA-ene). Våre oppgaver og plikter i henhold til disse standardene er beskrevet i *Revisors oppgaver og plikter ved revisjon av årsregnskapet*. Vi er uavhengige av selskapet slik det kreves i lov og forskrift, og har overholdt våre øvrige etiske forpliktelser i samsvar med disse kravene. Etter vår oppfatning er innhentet revisjonsbevis tilstrekkelig og hensiktsmessig som grunnlag for vår konklusjon.

Styret og daglig leders ansvar for årsregnskapet

Styret og daglig leder (ledelsen) er ansvarlig for å utarbeide årsregnskapet i samsvar med lov og forskrifter, herunder for at det gir et rettviseende bilde i samsvar med regnskapslovens regler og god regnskapsskikk i Norge. Ledelsen er også ansvarlig for slik intern kontroll som den finner nødvendig for å kunne utarbeide et årsregnskap som ikke inneholder vesentlig feilinformasjon, verken som følge av misligheter eller utilsiktede feil.

Ved utarbeidelsen av årsregnskapet må ledelsen ta standpunkt til selskapets evne til fortsatt drift og opplyse om forhold av betydning for fortsatt drift. Forutsetningen om fortsatt drift skal legges til grunn for årsregnskapet så lenge det ikke er sannsynlig at virksomheten vil bli avvirket.

Revisors oppgaver og plikter ved revisjonen av årsregnskapet

Vårt mål er å oppnå betryggende sikkerhet for at årsregnskapet som helhet ikke inneholder vesentlig feilinformasjon, verken som følge av misligheter eller utilsiktede feil, og å avgi en revisjonsberetning som inneholder vår konklusjon. Betryggende sikkerhet er en høy grad av sikkerhet, men ingen garanti for at en revisjon utført i samsvar med lov, forskrift og god revisjonsskikk i Norge, herunder ISA-ene, alltid vil avdekke vesentlig feilinformasjon som eksisterer. Feilinformasjon kan oppstå som følge av misligheter eller utilsiktede feil. Feilinformasjon blir vurdert som vesentlig dersom den enkeltvis eller samlet med rimelighet kan forventes å påvirke økonomiske beslutninger som brukerne foretar basert på årsregnskapet.

For videre beskrivelse av revisors oppgaver og plikter vises det til <https://revisorforeningen.no/revisjonsberetninger>




Uttalelse om øvrige lovmessige krav

Konklusjon om registrering og dokumentasjon

Basert på vår revisjon av årsregnskapet som beskrevet ovenfor, og kontrollhandlinger vi har funnet nødvendig i henhold til internasjonal standard for attestasjonsoppdrag (ISAE) 3000 «Attestasjonsoppdrag som ikke er revisjon eller forenklet revisorkontroll av historisk finansiell informasjon», mener vi at ledelsen har oppfylt sin plikt til å sørge for ordentlig og oversiktlig registrering og dokumentasjon av selskapets regnskapsopplysninger i samsvar med lov og god bokføringskikk i Norge.

Bergen, 15. april 2021
Bjørgvin Revisjon AS


Mette Favang
statsautorisert revisor



Årsregnskap 2020 Cruise Norway AS

Resultatregnskap
Balanse
Noter til regnskapet
Revisors beretning

Org.nr.: 965 309 837



Cruise Norway AS

Resultatregnskap

DRIFTSINNEKTER OG DRIFTSKOSTNADER	NOTER	2020	2019
Salgsinntekt		3 615 391	7 306 868
Annen driftsinntekt		113 246	17 794
Sum driftsinntekter		3 728 637	7 324 662
Varekostnad		500 824	3 475 289
Lønnskostnad	2	1 912 638	2 046 309
Annen driftskostnad	2	1 242 497	1 977 556
Sum driftskostnader		3 655 959	7 499 154
Driftsresultat		72 678	-174 492
FINANSINNEKTER OG FINANSKOSTNADER			
Annen renteinntekt		3 093	10 811
Annen rentekostnad		438	0
Annen finanskostnad		104	583
Resultat av finansposter		2 551	10 228
Resultat før skattekostnad		75 229	-164 264
Skattekostnad	1	26 033	0
Årsresultat	7	49 196	-164 264
OVERFØRINGER			
Avsatt til annen egenkapital		49 196	0
Overført fra annen egenkapital		0	164 264
Sum overføringer		49 196	-164 264

Organisasjonsnummer 965 309 837



Cruise Norway AS

Balanse pr. 31. desember

EIENDELER	NOTER	2020	2019
Anleggsmidler			
Immaterielle eiendeler			
Konsesjoner, patenter, lisenser, varemerker o.l.		97 020	97 020
Sum immaterielle eiendeler	3	97 020	97 020
Sum anleggsmidler		97 020	97 020
Omløpsmidler			
Fordringer			
Kundefordringer	4	171 186	124 450
Andre kortsiktige fordringer		261 967	602 332
Sum fordringer		433 153	726 782
Bankinnskudd, kontanter o.l.	6	1 657 616	1 137 727
Sum omløpsmidler		2 090 770	1 864 508
SUM EIENDELER		2 187 790	1 961 528

Organisasjonsnummer 965 309 837



Cruise Norway AS

Balanse pr. 31. desember

EGENKAPITAL OG GJELD	NOTER	2020	2019
Egenkapital			
Innskutt egenkapital			
Aksjekapital	5	327 000	327 000
Beholdning av egne aksjer		-16 000	-16 000
Sum innskutt egenkapital		311 000	311 000
Opptjent egenkapital			
Annen egenkapital		592 782	543 586
Sum opptjent egenkapital		592 782	543 586
Sum egenkapital	7	903 782	854 586
Gjeld			
Kortsiktig gjeld			
Leverandørgjeld		145 767	631 436
Betalbar skatt	1	26 033	0
Skyldige trekk og offentlige avgifter		140 691	151 586
Annen kortsiktig gjeld		971 518	323 920
Sum kortsiktig gjeld		1 284 008	1 106 942
Sum gjeld		1 284 008	1 106 942
SUM EGENKAPITAL OG GJELD		2 187 790	1 961 528

Organisasjonsnummer 965 309 837



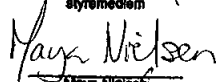
Cruise Norway AS

Balans pr. 31. desember
Bergen, 15.04.2021


Rita Berstad Marzak
styremedlem

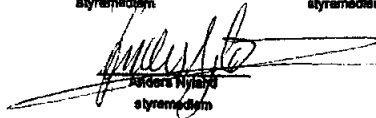

Eva-Britt Kornfeldt
styremedlem


Robert Dinesen
styremedlem


Maya Nilsen
styremedlem


Hanne Willesen
styremedlem


Hanne Børje Kløvren
styreleder


Siri Hysævi
styremedlem


Inge Tangen
daglig leder

Organisasjonsnummer 965 309 837



Cruise Norway AS Noter til årsregnskap 2020

Regnskapsprinsipper

Årsregnskapet er satt opp i samsvar med regnskapsloven og NRS 8 - God regnskapsskikk for små foretak.

Skatt

Skattekostnaden i resultatregnskapet omfatter både periodens betalbare skatt og endring i utsatt skatt. Utsatt skatt er beregnet med 22 % på grunnlag av de midlertidige forskjeller som eksisterer mellom regnskapsmessige og skattemessige verdier, samt ligningsmessig underskudd til fremføring ved utgangen av regnskapsåret. Skatteøkende og skattereduserende midlertidige forskjeller som reverserer eller kan reverseres i samme periode er utlignet og nettoført.

Klassifisering og generell vurdering av balanseposter

Eiendeler bestemt til varig eie eller bruk er klassifisert som anleggsmidler. Eiendeler knyttet til varekretsløpet er klassifisert som omløpsmidler. Fordringer klassifiseres som omløpsmidler hvis de skal tilbakebetales i løpet av ett år etter balansedagen. For gjelder analoge kriterier lagt til grunn. Omløpsmidler vurderes til laveste verdi av anskaffelseskost og virkelig verdi. Kortsiktig gjeld balanseføres til nominelt beløp på etableringstidspunktet. Anleggsmidler vurderes til anskaffelseskost. Varige driftsmidler som forringes i verdi avskrives planmessig over forventet økonomisk levetid. Anleggsmidlene nedskrives til virkelig verdi ved verdifall som ikke forventes være forbigående. Langsiktig gjeld balanseføres til nominelt beløp på etableringstidspunkt.

Varige driftsmidler

Varige driftsmidler balanseføres og avskrives lineært over driftsmidlenes forventede levetid hvis det har antatt levetid over tre år og har en kostpris som overstiger kr 15 000. Aktivert innredning i leide lokaler, avskrives over forventet leietid. Direkte vedlikehold av driftsmidler kostnadsføres løpende under driftskostnader. Påkostninger eller forbedringer tillegges driftsmiddelets kostpris og avskrives i takt med driftsmiddelet. Skillet mellom vedlikehold og påkostning/forbedring regnes i forhold til driftsmiddelets stand ved vårt kjøp av dette.

Fordringer

Kundefordringer og andre fordringer oppføres til pålydende etter fradrag for avsetning til forventet tap. Avsetning til tap gjøres på grunnlag av en individuell vurdering av de enkelte fordringene.

Organisasjonsnummer 965 309 837



Cruise Norway AS

Noter til årsregnskap 2020

Note 1 Skatt

Årets skattekostnad	2020	2019
Resultatført skatt på ordinært resultat:		
Betalbar skatt	26 033	0
Endring i utsatt skattefordel	0	0
Skattekostnad ordinært resultat	26 033	0
Skattepliktig inntekt:		
Ordinært resultat før skatt	75 229	-164 264
Permanente forskjeller	63 359	59 009
Endring i midlertidige forskjeller	85 000	0
Anvendelse av fremførbart underskudd	-105 255	0
Skattepliktig inntekt	118 333	-105 255
Betalbar skatt i balansen:		
Betalbar skatt på årets resultat	26 033	0
Sum betalbar skatt i balansen	26 033	0

Skatteeffekten av midlertidige forskjeller som har gitt opphav til utsatt skatt og utsatte skattefordeler, spesifisert på typer av midlertidige forskjeller

	2020	2019	Endring
Fordringer	-85 000	0	85 000
Sum	-85 000	0	85 000
Akkumulert fremførbart underskudd	0	-105 255	-105 255
Inngår ikke i beregningen av utsatt skatt	85 000	105 255	20 255
Utsatt skattefordel (22 %)	-18 700	-23 156	-4 456

I henhold til God regnskapsskikk for små foretak balanseføres ikke utsatt skattefordel.



Cruise Norway AS

Noter til årsregnskap 2020

Note 2 Lønnskostnader og ytelser, godtgjørelser til daglig leder, styret og revisor

Lønnskostnader	2020	2019
Lønninger	1 546 882	1 650 839
Arbeidsgiveravgift	225 428	255 303
Pensjonskostnader	117 806	113 548
Andre ytelser	22 523	26 619
Sum	1 912 638	2 046 309

Selskapet har i 2020 sysselsatt 2 årsverk.

Pensjonsforpliktelser

Selskapet er pliktig til å ha tjenstepensjonsordning etter lov om obligatorisk tjenstepensjon. Selskapets pensjonsordninger tilfredsstiller kravene i denne lov.

Ytelser til ledende personer	Daglig leder	Styret
Lønn	933 230	138 460
Annen godtgjørelse	8 013	0
Sum	941 243	138 460

Revisor

Kostnadsført revisjonshonorar for 2020 utgjør kr 39 500. I tillegg kommer honorar for andre tjenester med kr 16 800. Beløpene er eks mva.

Note 3 Anleggsmidler

	Nettside	Sum
Anskaffelseskost pr. 01.01.20	97 020	97 020
= Anskaffelseskost 31.12.20	97 020	97 020
= Bokført verdi 31.12.20	97 020	97 020



Cruise Norway AS

Noter til årsregnskap 2020

Note 4 Kundefordringer

	2020	2019
Kundefordringer til pålydende	256 186	124 450
Avsetning til tap	85 000	0
Balansført verdi av kundefordringer 31.12	171 186	124 450

Andre fordringer er vurdert til pålydende.

Note 5 Aksjonærer

Aksjekapitalen i Cruise Norway AS pr. 31.12 består av:

	Antall	Pålydende	Bokført
Ordinære aksjer	327	1 000,0	327 000
Sum	327		327 000

Eierstruktur

De største aksjonærene i % pr. 31.12 var:

	Ordinære	Eierandel	Stemmeandel
Aurland Ressursutvikling AS	20	6,1	6,4
Bergen Reiselivslag	20	6,1	6,4
European Cruise Service AS	20	6,1	6,4
Molde og Romsdal Havn IKS	20	6,1	6,4
Narvik Havn KF	20	6,1	6,4
Nordkapp Kommune	20	6,1	6,4
Stavangerregionen Havn IKS	20	6,1	6,4
Tromsø Havn KF	20	6,1	6,4
Vestvågøy Kommune	20	6,1	6,4
Ålesundregionens Havnevesen	20	6,1	6,4
Cruise Norway AS	16	4,9	
Destinasjon Eidfjord AS	16	4,9	5,1
Aurland Hamnevesen KF	10	3,1	3,2
Brønnøy Havn KF	6	1,8	1,9
Geiranger Fjordservice AS	6	1,8	1,9
Stranda Hamnevesen KF	6	1,8	1,9
Longyearbyen lokalstyre	5	1,5	1,6
Sandefjord Kommune	5	1,5	1,6
Sdk Shipping AS	5	1,5	1,6
Skjolden Cruise kai AS	5	1,5	1,6
Sum >1% eierandel	280	85,6	84,9
Sum øvrige	47	14,4	15,1
Totalt antall aksjer	327	100,0	100,0

Organisasjonsnummer 965 309 837



Cruise Norway AS

Noter til årsregnskap 2020

Note 6 Bankinnskudd

Innestående midler på skattetrekkskonto (bundne midler) er på kr. 60 178. Dette er tilstrekkelig til å dekke skyldig forskuddsrekk på kr 60 167.

Note 7 Egenkapital

	Aksjekapital	Egne aksjer	Annen egenkapital	Ikke registrert kap.forhøyelse	Sum egenkapital
Pr. 31.12.2019	327 000	-16 000	543 586	0	854 586
Pr. 01.01.2020	327 000	-16 000	543 586	0	854 586
Årets resultat			49 196		49 196
Pr. 31.12.2020	327 000	-16 000	592 782	0	903 782

Organisasjonsnummer 965 309 837