



## ÅRSREGNSKAPET FOR REGNSKAPSÅRET 2024 - GENERELL INFORMASJON

### Enheten

Organisasjonsnummer: 975 959 171  
Organisasjonsform: Aksjeselskap  
Foretaksnavn: KIWI NORGE AS  
Forretningsadresse: Ringeriksveien 4B  
3414 LIERSTRANDA

### Regnskapsår

Årsregnskapets periode: 01.01.2024 - 31.12.2024

### Konsern

Morselskap i konsern: Nei

### Regnskapsregler

Regler for små foretak benyttet: Nei  
Benyttet ved utarbeidelsen av årsregnskapet til selskapet: Regnskapslovens alminnelige regler

### Årsregnskapet fastsatt av kompetent organ

Bekreftet av representant for selskapet: Heidi Anett Aanestad  
Dato for fastsettelse av årsregnskapet: 03.06.2025

### Grunnlag for avgivelse

År 2024: Årsregnskapet er elektronisk innlevert  
År 2023: Tall er hentet fra elektronisk innlevert årsregnskap fra 2024

*Det er ikke krav til at årsregnskapet m.v. som sendes til Regnskapsregisteret er undertegnet. Kontrollen på at dette er utført ligger hos revisor/enhetens øverste organ. Sikkerheten ivaretas ved at innsender har rolle/rettighet for innsending av årsregnskapet via Altinn, og ved at det bekreftes at årsregnskapet er fastsatt av kompetent organ.*

Brønnøysundregistrene, 09.07.2025



## Resultatregnskap

Beløp i: NOK	Note	2024	2023
<b>RESULTATREGNSKAP</b>			
<b>Inntekter</b>			
Salgsinntekt	2	1 738 838 494	1 625 294 968
<b>Sum inntekter</b>		<b>1 738 838 494</b>	<b>1 625 294 968</b>
<b>Kostnader</b>			
Lønnskostnad	3	14 613 205	11 281 448
Avskrivning på varige driftsmidler og immaterielle eiendeler	5	6 409 430	5 915 290
Annen driftskostnad		1 614 239 072	1 509 752 952
<b>Sum kostnader</b>		<b>1 635 261 707</b>	<b>1 526 949 690</b>
<b>Driftsresultat</b>		<b>103 576 787</b>	<b>98 345 278</b>
<b>Finansinntekter og finanskostnader</b>			
Renteinntekt fra foretak i samme konsern		49 995 024	35 884 505
<b>Sum finansinntekter</b>		<b>49 995 024</b>	<b>35 884 505</b>
Rentekostnad til foretak i samme konsern		157 413	20 203
<b>Sum finanskostnader</b>		<b>157 413</b>	<b>20 203</b>
<b>Netto finans</b>		<b>49 837 611</b>	<b>35 864 302</b>
<b>Resultat før skattekostnad</b>		<b>153 414 398</b>	<b>134 209 580</b>
Skattekostnad	4	33 831 936	29 566 873
<b>Årsresultat</b>		<b>119 582 462</b>	<b>104 642 707</b>
<b>Overføringer og disponeringer</b>			
Overføringer til/fra annen egenkapital	7	119 582 462	104 642 707
<b>Sum overføringer og disponeringer</b>		<b>119 582 462</b>	<b>104 642 707</b>



### Balanse

Beløp i: NOK	Note	2024	2023
<b>BALANSE - EIENDELER</b>			
<b>Anleggsmidler</b>			
<b>Immaterielle eiendeler</b>			
Utsatt skattefordel	4	5 547 418	6 054 524
<b>Sum immaterielle eiendeler</b>		<b>5 547 418</b>	<b>6 054 524</b>
<b>Varige driftsmidler</b>			
Driftsløsøre, inventar, verktøy, kontormaskiner og lignende	5	9 535 540	9 410 004
<b>Sum varige driftsmidler</b>		<b>9 535 540</b>	<b>9 410 004</b>
<b>Sum anleggsmidler</b>		<b>15 082 958</b>	<b>15 464 528</b>
<b>Omløpsmidler</b>			
<b>Varer</b>			
<b>Fordringer</b>			
Kundefordringer	8	32 252 837	32 634 757
Andre fordringer	8	2 282 190 987	2 031 130 640
<b>Sum fordringer</b>		<b>2 314 443 824</b>	<b>2 063 765 397</b>
<b>Sum omløpsmidler</b>		<b>2 314 443 824</b>	<b>2 063 765 397</b>
<b>SUM EIENDELER</b>		<b>2 329 526 782</b>	<b>2 079 229 925</b>
<b>BALANSE - EGENKAPITAL OG GJELD</b>			
<b>Egenkapital</b>			
<b>Innskutt egenkapital</b>			
Selskapskapital	6,7	100 000	100 000
<b>Sum innskutt egenkapital</b>		<b>100 000</b>	<b>100 000</b>
<b>Opptjent egenkapital</b>			
Annen egenkapital	7	1 049 505 408	929 922 946
<b>Sum opptjent egenkapital</b>		<b>1 049 505 408</b>	<b>929 922 946</b>



## Balanse

<b>Beløp i: NOK</b>	<b>Note</b>	<b>2024</b>	<b>2023</b>
<b>Sum egenkapital</b>		<b>1 049 605 408</b>	<b>930 022 946</b>
<b>Sum langsiktig gjeld</b>		<b>0</b>	<b>0</b>
<b>Kortsiktig gjeld</b>			
Leverandørgjeld	8	557 383 023	562 994 778
Betalbar skatt	4	33 324 830	28 828 392
Annen kortsiktig gjeld	8,9	689 213 521	557 383 809
<b>Sum kortsiktig gjeld</b>		<b>1 279 921 374</b>	<b>1 149 206 979</b>
<b>Sum gjeld</b>		<b>1 279 921 374</b>	<b>1 149 206 979</b>
<b>SUM EGENKAPITAL OG GJELD</b>		<b>2 329 526 782</b>	<b>2 079 229 925</b>



## Brønnøysundregistrene

### ÅRSREGNSKAP FOR REGNSKAPSÅRET 2024 - GENERELL INFORMASJON

Journalnummer: 2025 638497

#### Enheten

Organisasjonsnummer: 975 959 171  
Organisasjonsform: Aksjeselskap  
Foretaksnavn: KIWI NORGE AS  
Forretningsadresse: Ringeriksveien 4B  
3414 LIERSTRANDA

#### Regnskapsår

Årsregnskapets periode: 01.01.2024 - 31.12.2024

#### Konsern

Morselskap i konsern: Nei

#### Regnskapsregler

Regler for små foretak benyttet: Nei  
Benyttet ved utarbeidelsen av årsregnskapet til selskapet: Regnskapslovens alminnelige regler

#### Årsregnskapet fastsatt av kompetent organ

Bekreftet av representant for selskapet: Heidi Anett Aanestad  
Dato for fastsettelse av årsregnskapet: 03.06.2025

#### Grunnlag for avgivelse

År 2024: Årsregnskap er elektronisk innlevert.  
År 2023: Tall er hentet fra elektronisk innlevert årsregnskap fra 2024.

*Det er ikke krav til at årsregnskapet m.v. som sendes til Regnskapsregisteret er undertegnet. Kontrollen på at dette er utført ligger hos revisor/enhetens øverste organ. Sikkerheten ivaretas ved at innsender har rolle/rettighet for innsending av årsregnskapet via Altinn, og ved at det bekreftes at årsregnskapet er fastsatt av kompetent organ.*

Brønnøysundregistrene, 07.07.2025



Organisasjonsnr: 975 959 171  
KIWI NORGE AS

## RESULTATREGNSKAP

Beløp i: NOK	Note	2024	2023
<b>RESULTATREGNSKAP</b>			
<b>Inntekter</b>			
Salgsinntekt	2	1 738 838 494	1 625 294 968
<b>Sum inntekter</b>		<b>1 738 838 494</b>	<b>1 625 294 968</b>
<b>Kostnader</b>			
Lønnskostnad	3	14 613 205	11 281 448
Avskrivning på varige driftsmidler og immaterielle eiendeler	5	6 409 430	5 915 290
Annen driftskostnad		1 614 239 072	1 509 752 952
<b>Sum kostnader</b>		<b>1 635 261 707</b>	<b>1 526 949 690</b>
<b>Driftsresultat</b>		<b>103 576 787</b>	<b>98 345 278</b>
<b>Finansinntekter og finanskostnader</b>			
Renteinntekt fra foretak i samme konsern		49 995 024	35 884 505
<b>Sum finansinntekter</b>		<b>49 995 024</b>	<b>35 884 505</b>
Rentekostnad til foretak i samme konsern		157 413	20 203
<b>Sum finanskostnader</b>		<b>157 413</b>	<b>20 203</b>
<b>Netto finans</b>		<b>49 837 611</b>	<b>35 864 302</b>
<b>Resultat før skattekostnad</b>		<b>153 414 398</b>	<b>134 209 580</b>
Skattekostnad	4	33 831 936	29 566 873
<b>Årsresultat</b>		<b>119 582 462</b>	<b>104 642 707</b>
<b>Overføringer og disponeringer</b>			
Overføringer til/fra annen egenkapital	7	119 582 462	104 642 707
<b>Sum overføringer og disponeringer</b>		<b>119 582 462</b>	<b>104 642 707</b>



Organisasjonsnr: 975 959 171  
KIWI NORGE AS

## BALANSE

Beløp i: NOK	Note	2024	2023
<b>BALANSE - EIENDELER</b>			
<b>Anleggsmidler</b>			
<b>Immaterielle eiendeler</b>			
Utsatt skattefordel	4	5 547 418	6 054 524
<b>Sum immaterielle eiendeler</b>		<b>5 547 418</b>	<b>6 054 524</b>
<b>Varige driftsmidler</b>			
Driftsløsøre, inventar, verktøy, kontormaskiner og lignende	5	9 535 540	9 410 004
<b>Sum varige driftsmidler</b>		<b>9 535 540</b>	<b>9 410 004</b>
<b>Sum anleggsmidler</b>		<b>15 082 958</b>	<b>15 464 528</b>
<b>Omløpsmidler</b>			
<b>Varer</b>			
<b>Fordringer</b>			
Kundefordringer	8	32 252 837	32 634 757
Andre fordringer	8	2 282 190 987	2 031 130 640
<b>Sum fordringer</b>		<b>2 314 443 824</b>	<b>2 063 765 397</b>
<b>Sum omløpsmidler</b>		<b>2 314 443 824</b>	<b>2 063 765 397</b>
<b>SUM EIENDELER</b>		<b>2 329 526 782</b>	<b>2 079 229 925</b>
<b>BALANSE - EGENKAPITAL OG GJELD</b>			
<b>Egenkapital</b>			
<b>Innskutt egenkapital</b>			
Selskapskapital	6,7	100 000	100 000
<b>Sum innskutt egenkapital</b>		<b>100 000</b>	<b>100 000</b>
<b>Opptjent egenkapital</b>			
Annen egenkapital	7	1 049 505 408	929 922 946
<b>Sum opptjent egenkapital</b>		<b>1 049 505 408</b>	<b>929 922 946</b>
<b>Sum egenkapital</b>		<b>1 049 605 408</b>	<b>930 022 946</b>
<b>Sum langsiktig gjeld</b>		<b>0</b>	<b>0</b>
<b>Kortsiktig gjeld</b>			
Leverandørgjeld	8	557 383 023	562 994 778
Betalbar skatt	4	33 324 830	28 828 392
Annen kortsiktig gjeld	8,9	689 213 521	557 383 809
<b>Sum kortsiktig gjeld</b>		<b>1 279 921 374</b>	<b>1 149 206 979</b>



Sum gjeld	1 279 921 374	1 149 206 979
SUM EGENKAPITAL OG GJELD	2 329 526 782	2 079 229 925



Organisasjonsnr: 975 959 171  
KIWI NORGE AS

NOTEOPPLYSNINGER - SELSKAP - alle poster oppgitt i hele tall

Note  
1

### Regnskapsprinsipper

Regnskapsprinsipper ligger i note 1 i regnskapet, se vedlagte PDF

<u>Sum</u>	<u>Beløp</u>		
<u>Balanseført verdi 31.12.</u>	<u>Varige driftsmidler</u>	<u>Immaterielle eiend.</u>	
<u>Samlet beløp - tilknyttet selskap</u>	<u>Årets</u>	<u>Fjorårets</u>	
<u>Samlet beløp - foretak i samme konsern</u>	<u>Årets</u>	<u>Fjorårets</u>	
<u>Samlet beløp - foretak i samme konsern</u>	<u>Årets</u>	<u>Fjorårets</u>	
<u>Samlet beløp - felles kontrollert virksomhet</u>	<u>Årets</u>	<u>Fjorårets</u>	
<u>Pantstillelse</u>	<u>Beløp</u>		
<u>Beholdning av egne aksjer</u>	<u>Antall</u>	<u>Pålydende</u>	<u>Andel av aksjek.</u>



Shape the future  
with confidence

Statsautoriserte revisorer  
Ernst & Young AS

Stortorvet 7, 0155 Oslo  
Postboks 1156 Sentrum, 0107 Oslo

Foretaksregisteret: NO 976 389 387 MVA  
Tlf: +47 24 00 24 00

www.ey.no  
Medlemmer av Den norske Revisorforening

Til generalforsamlingen i Kiwi Norge AS

## UAVHENGIG REVISORS BERETNING

### Konklusjon

Vi har revidert årsregnskapet for Kiwi Norge AS som består av balanse per 31. desember 2024, resultatregnskap og kontantstrømoppstilling for regnskapsåret avsluttet per denne datoen og noter til årsregnskapet, herunder et sammendrag av viktige regnskapsprinsipper.

Etter vår mening

- oppfyller årsregnskapet gjeldende lovkrav, og
- gir årsregnskapet et rettviseende bilde av selskapets finansielle stilling per 31. desember 2024 og av dets resultater og kontantstrømmer for regnskapsåret avsluttet per denne datoen i samsvar med regnskapslovens regler og god regnskapsskikk i Norge.

### Grunnlag for konklusjon

Vi har gjennomført revisjonen i samsvar med International Standards on Auditing (ISA-ene). Våre oppgaver og plikter i henhold til disse standardene er beskrevet nedenfor under *Revisors oppgaver og plikter ved revisjonen av årsregnskapet*. Vi er uavhengige av selskapet i samsvar med kravene i relevante lover og forskrifter i Norge og *International Code of Ethics for Professional Accountants* (inkludert internasjonale uavhengighetsstandarder) utstedt av International Ethics Standards Board for Accountants (IESBA-reglene), og vi har overholdt våre øvrige etiske forpliktelser i samsvar med disse kravene. Innhentet revisjonsbevis er etter vår vurdering tilstrekkelig og hensiktsmessig som grunnlag for vår konklusjon.

### Øvrig informasjon

Styret og daglig leder (ledelsen) er ansvarlige for informasjonen i årsberetningen. Vår konklusjon om årsregnskapet ovenfor dekker ikke informasjonen i årsberetningen.

I forbindelse med revisjonen av årsregnskapet er det vår oppgave å lese årsberetningen. Formålet er å vurdere hvorvidt det foreligger vesentlig inkonsistens mellom årsberetningen og årsregnskapet og den kunnskap vi har opparbeidet oss i revisjonen av årsregnskapet, eller hvorvidt informasjon i årsberetningen ellers fremstår som vesentlig feil. Vi har plikt til å rapportere dersom årsberetningen fremstår som vesentlig feil. Vi har ingenting å rapportere i så henseende.

Basert på kunnskapen vi har opparbeidet oss i revisjonen, mener vi at årsberetningen

- er konsistent med årsregnskapet og
- inneholder de opplysninger som skal gis i henhold til gjeldende lovkrav.

### Ledelsens ansvar for årsregnskapet

Ledelsen er ansvarlig for å utarbeide årsregnskapet og for at det gir et rettviseende bilde i samsvar med regnskapslovens regler og god regnskapsskikk i Norge. Ledelsen er også ansvarlig for slik intern kontroll som den finner nødvendig for å kunne utarbeide et årsregnskap som ikke inneholder vesentlig feilinformasjon, verken som følge av misligheter eller utilsiktede feil.

Ved utarbeidelsen av årsregnskapet må ledelsen ta standpunkt til selskapets evne til fortsatt drift og opplyse om forhold av betydning for fortsatt drift. Forutsetningen om fortsatt drift skal legges til grunn for



**Shape the future  
with confidence**

årsregnskapet med mindre ledelsen enten har til hensikt å avvikle selskapet eller virksomheten, eller ikke har noe annet realistisk alternativ.

## Revisors oppgaver og plikter ved revisjonen av årsregnskapet

Vårt mål er å oppnå betryggende sikkerhet for at årsregnskapet som helhet ikke inneholder vesentlig feilinformasjon, verken som følge av misligheter eller utilsiktede feil, og å avgjøre en revisjonsberetning som inneholder vår konklusjon. Betyggende sikkerhet er en høy grad av sikkerhet, men ingen garanti for at en revisjon utført i samsvar med ISA-ene, alltid vil avdekke vesentlig feilinformasjon. Feilinformasjon kan oppstå som følge av misligheter eller utilsiktede feil. Feilinformasjonen er å anse som vesentlig dersom den enkeltvis eller samlet med rimelighet kan forventes å påvirke de økonomiske beslutningene som brukerne foretar, på grunnlag av årsregnskapet.

Som del av en revisjon i samsvar med ISA-ene, utøver vi profesjonelt skjønn og utviser profesjonell skepsis gjennom hele revisjonen. I tillegg:

- identifiserer og vurderer vi risikoen for vesentlig feilinformasjon i årsregnskapet, enten det skyldes misligheter eller utilsiktede feil. Vi utformer og gjennomfører revisjonshandlinger for å håndtere slike risikoer, og innhenter revisjonsbevis som er tilstrekkelig og hensiktsmessig som grunnlag for vår konklusjon. Risikoen for at vesentlig feilinformasjon som følge av misligheter ikke blir avdekket, er høyere enn for feilinformasjon som skyldes utilsiktede feil, siden misligheter kan innebære samarbeid, forfalskning, bevisste utelatelser, uriktige fremstillinger eller overstyring av intern kontroll.
- opparbeider vi oss en forståelse av intern kontroll som er relevant for revisjonen, for å utforme revisjonshandlinger som er hensiktsmessige etter omstendighetene, men ikke for å gi uttrykk for en mening om effektiviteten av selskapets interne kontroll.
- evaluerer vi om de anvendte regnskapsprinsippene er hensiktsmessige og om regnskapsestimater og tilhørende noteopplysninger utarbeidet av ledelsen er rimelige.
- konkluderer vi på om ledelsens bruk av fortsatt drift-forutsetningen er hensiktsmessig, og, basert på innhentede revisjonsbevis, hvorvidt det foreligger vesentlig usikkerhet knyttet til hendelser eller forhold som kan skape tvil av betydning om selskapets evne til fortsatt drift. Dersom vi konkluderer med at det eksisterer vesentlig usikkerhet, kreves det at vi i revisjonsberetningen henleder oppmerksomheten på tilleggsopplysningene i årsregnskapet, eller, dersom slike tilleggsopplysninger ikke er tilstrekkelige, at vi modifierer vår konklusjon. Våre konklusjoner er basert på revisjonsbevis innhentet frem til datoen for revisjonsberetningen. Etterfølgende hendelser eller forhold kan imidlertid medføre at selskapet ikke kan fortsette driften.
- evaluerer vi den samlede presentasjonen, strukturen og innholdet i årsregnskapet, inkludert tilleggsopplysningene, og hvorvidt årsregnskapet gir uttrykk for de underliggende transaksjonene og hendelsene på en måte som gir et rettviseende bilde.

Vi kommuniserer med styret blant annet om det planlagte innholdet i og tidspunkt for revisjonsarbeidet og eventuelle vesentlige funn i revisjonen, herunder vesentlige svakheter i intern kontroll som vi avdekker gjennom revisjonen.

Oslo, 03. juni 2025  
ERNST & YOUNG AS

*Revisjonsberetningen er signert elektronisk*

Trond Stian Nyteit  
statsautorisert revisor

Uavhengig revisors beretning - Kiwi Norge AS 2024

A member firm of Ernst & Young Global Limited

Pennco Dokumentnr: 6VPYQ-YEW3S-WNACV-EG3HX-OY2RY-DCDVO



# PENNEO

Signaturene i dette dokumentet er juridisk bindende. Dokument signert med "Penneo™ - sikker digital signatur". De signerende parter sin identitet er registrert, og er listet nedenfor.

"Med min signatur bekrefter jeg alle datoer og innholdet i dette dokument."

## Nytveit, Trond Stian

Statsautorisert revisor

På vegne av: EY

Serienummer: no\_bankid:9578-5998-4-802147

IP: 77.18.xxx.xxx

2025-06-03 16:07:54 UTC



Penneo Dokumentnøkkel: 6VPYQ-YEW3S-WNACV-EG3HX-O1ZRY-DCDVO

Dette dokumentet er signert digitalt via [Penneo.com](https://penneo.com). De signerte dataene er validert ved hjelp av den matematiske hashverdien av det originale dokumentet. All kryptografisk bevisføring er innebygd i denne PDF-en for fremtidig validering.

Dette dokumentet er forseglest med et kvalifisert elektronisk segl. For mer informasjon om Penneos kvalifiserte tillitstjenester, se <https://eud.penneo.com>.

### Slik kan du bekrefte at dokumentet er originalt

Når du åpner dokumentet i Adobe Reader, kan du se at det er sertifisert av **Penneo A/S**. Dette beviser at innholdet i dokumentet ikke har blitt endret siden tidspunktet for signeringen. Bevis for de individuelle signatørens digitale signaturer er vedlagt dokumentet.

Du kan bekrefte de kryptografiske bevisene ved hjelp av Penneos validator, <https://penneo.com/validator>, eller andre valideringsverktøy for digitale signaturer.



# Årsregnskap 2024

for

**Kiwi Norge AS**



**Kiwi Norge AS**  
**Resultatregnskap 2024**

DRIFTSINTEKTER	NOTE	2024	2023
Annen driftsinntekt	2	1 738 838 494	1 625 294 968
<b>Sum driftsinntekter</b>		<b>1 738 838 494</b>	<b>1 625 294 968</b>
<b>DRIFTSKOSTNADER</b>			
Lønnskostnad	3	14 613 205	11 281 448
Annen driftskostnad	2, 3	1 614 239 072	1 509 752 952
Ordinær avskrivning	5	6 409 430	5 915 290
<b>Sum driftskostnader</b>		<b>1 635 261 707</b>	<b>1 526 949 690</b>
<b>Driftsresultat</b>		<b>103 576 787</b>	<b>98 345 278</b>
<b>FINANSINTEKTER OG FINANSKOSTNADER</b>			
Renteinntekter fra foretak i samme konsern		49 995 024	35 884 505
Rentekostnader		157 413	20 202
<b>Netto finansinntekter</b>		<b>49 837 611</b>	<b>35 864 302</b>
<b>Ordinært resultat før skattekostnad</b>		<b>153 414 398</b>	<b>134 209 580</b>
Skattekostnad	4	33 831 936	29 566 873
<b>Årsresultat</b>		<b>119 582 462</b>	<b>104 642 707</b>
<b>OVERFØRINGER OG DISPONERINGER</b>			
Overført til/fra annen egenkapital	7	119 582 462	104 642 707
<b>Overføringer og disponeringer</b>		<b>119 582 462</b>	<b>104 642 707</b>



**Kiwi Norge AS**  
**Balanse pr. 31. desember**


EIENDELER	NOTE	2024	2023
<b>Anleggsmidler</b>			
<b>Immaterielle eiendeler</b>			
Utsatt skattefordel	4	5 547 418	6 054 524
<b>Sum immaterielle eiendeler</b>		<b>5 547 418</b>	<b>6 054 524</b>
<b>Varige driftsmidler</b>			
Driftsløsøre og inventar	5	9 535 540	9 410 004
<b>Sum varige driftsmidler</b>		<b>9 535 540</b>	<b>9 410 004</b>
<b>Sum anleggsmidler</b>		<b>15 082 958</b>	<b>15 464 528</b>
<b>Omløpsmidler</b>			
<b>Fordringer</b>			
Kundefordringer	8	32 252 837	32 634 757
Andre fordringer	8	2 282 190 987	2 031 130 640
<b>Sum fordringer</b>		<b>2 314 443 825</b>	<b>2 063 765 397</b>
<b>Sum omløpsmidler</b>		<b>2 314 443 825</b>	<b>2 063 765 397</b>
<b>SUM EIENDELER</b>		<b>2 329 526 782</b>	<b>2 079 229 925</b>




**Kiwi Norge AS**  
**Balanse pr. 31. desember**

EGENKAPITAL OG GJELD	NOTE	2024	2023
<b>Egenkapital</b>			
<b>Innskutt egenkapital</b>			
Selskapskapital	6,7	100 000	100 000
<b>Sum innskutt egenkapital</b>		<b>100 000</b>	<b>100 000</b>
<b>Opptjent egenkapital</b>			
Annen egenkapital	7	1 049 505 408	929 922 946
<b>Sum opptjent egenkapital</b>		<b>1 049 505 408</b>	<b>929 922 946</b>
<b>Sum egenkapital</b>		<b>1 049 605 408</b>	<b>930 022 946</b>
<b>Gjeld</b>			
<b>Kortsiktig gjeld</b>			
Leverandørgjeld	8	557 383 023	562 994 778
Betalbar skatt	4	33 324 830	28 828 392
Annen kortsiktig gjeld	8,9	689 213 522	557 383 809
<b>Sum kortsiktig gjeld</b>		<b>1 279 921 375</b>	<b>1 149 206 979</b>
<b>Sum gjeld</b>		<b>1 279 921 375</b>	<b>1 149 206 979</b>
<b>SUM EGENKAPITAL OG GJELD</b>		<b>2 329 526 782</b>	<b>2 079 229 925</b>


Lierstranda, 27.mai 2025  
I styret for Kiwi Norge AS



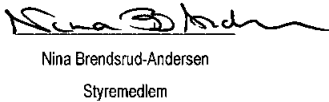
Runar Hollevik  
Styrets leder



Truls Fjeldstad  
Styremedlem




Øyvind Andersen  
Styremedlem



Nina Brendsrud-Andersen  
Styremedlem



Vegard Kjuus  
Daglig leder



Silje E. Hals  
Styremedlem



## Kiwi Norge AS Kontantstrømoppstilling

	2024	2023
<b>Kontantstrøm fra operasjonelle aktiviteter</b>		
Ordinært resultat før skattekostnad	153 414 398	134 209 580
Periodens betalte skatt	-28 828 392	-22 130 608
Ordinære avskrivninger	6 409 430	5 915 290
Endring i kundefordringer	381 920	-31 632 624
Endring i leverandørgjeld	-5 611 755	77 356 081
Endring i andre tidsavgrensningsposter	93 777 529	-326 837 626
<b>Netto kontantstrøm fra operasjonelle aktiviteter</b>	<b>219 543 130</b>	<b>-163 119 907</b>
<b>Kontantstrøm fra investeringsaktiviteter</b>		
Utbetalinger ved kjøp av varige driftsmidler	-6 534 967	-5 615 524
<b>Netto kontantstrøm fra investeringsaktiviteter</b>	<b>-6 534 967</b>	<b>-5 615 524</b>
<b>Kontantstrøm fra finansieringsaktiviteter</b>		
Endring i kortsiktig gjeld	112 581 022	-44 079 176
Endring mellomværende konsernkontosystem	-325 589 185	212 814 606
<b>Netto kontantstrøm fra finansieringsaktiviteter</b>	<b>-213 008 164</b>	<b>168 735 431</b>
<b>Netto endring i bankinnskudd, kontanter og lignende</b>	<b>0</b>	<b>0</b>
Beholdning av bankinnskudd, kontanter og lignende pr. 1. januar	0	0
Netto endring i bankinnskudd, kontanter og lignende	0	0
<b>Beholdning av bankinnskudd, kontanter og lignende pr 31.12</b>	<b>0</b>	<b>0</b>

Seiskapets konsernkonto er i regnskapet ikke klassifisert som bankinnskudd, men som mellomværende med selskap i samme konsern.



## Kiwi Norge AS Noter til regnskapet 2024

### Note 1, Regnskapsprinsipper

Regnskapet er satt opp i samsvar med regnskapslovens bestemmelser og god regnskapsskikk i Norge.

#### Inntektsføring

Inntekter resultatføres når de er opptjent. Inntektsføring skjer normalt på leveringstidspunkt ved salg av varer eller i takt med utførelsen ved salg av tjenester. Inntektene regnskapsføres med verdien av vederlaget på transaksjonstidspunktet.

#### Kostnader

Kostnader regnskapsføres som hovedregel i samme periode som tilhørende inntekt. I de tilfeller det ikke er klar sammenheng mellom utgifter og inntekter fastsettes fordelingen etter skjønnsmessige kriterier. Øvrige unntak fra sammenstillingsprinsippet er angitt der det er aktuelt.

#### Omløpsmidler og kortsiktig gjeld

Omløpsmidler og kortsiktig gjeld omfatter normalt poster som forfaller til betaling innen ett år etter siste dag i regnskapsåret, samt poster som knytter seg til varekretsløpet. Omløpsmidler vurderes til laveste verdi av anskaffelseskost og antatt virkelig verdi.

#### Anleggsmidler og langsiktig gjeld

Anleggsmidler omfatter eiendeler bestemt til varig eie og bruk for virksomheten. Varige driftsmidler føres opp i balansen til anskaffelseskost og avskrives lineært over driftsmidlets forventede økonomiske levetid. Varige driftsmidler nedskrives til virkelig verdi ved verdifall som forventes ikke å være av forbigående art. Nedskrivninger blir reversert dersom grunnlaget for nedskrivningen ikke lenger er til stede. Hvis en på balansedagen forventer kortere gjenværende levetid, vil avskrivningen endres. Endring i avskrivningstid regnes som en estimatendring. Gjeld som faller til betaling senere enn ett år etter balansedagen er klassifisert som langsiktig gjeld. Første års avdrag er klassifisert som kortsiktig gjeld.

#### Leiekostnader

Leiekostnader betraktes som operasjonelle. Kostnader regnskapsføres løpende.

#### Fordringer

Kundefordringer og andre fordringer er oppført i balansen til pålydende etter fradrag for avsetning til forventet tap. Avsetning til tap på fordringer gjøres på grunnlag av en individuell vurdering av de enkelte fordringene.



## Skatt

Skattekostnaden i resultatregnskapet omfatter periodens betalbare skatt som blir utlignet og forfaller til betaling i neste regnskapsår og endring i utsatt skatt. Endring i utsatt skatt som er knyttet til poster ført direkte mot egenkapitalen, inngår ikke i skattekostnaden, men er ført direkte mot egenkapitalen. Utsatt skatt er beregnet med aktuell skattesats på grunnlag av skattereduserende og skatteøkende midlertidige forskjeller som eksisterer mellom regnskapsmessige og skattemessige verdier. Skatteøkende og skattereduserende midlertidige forskjeller som reverseres eller kan reverseres i samme periode er utlignet og nettoført. Utsatt skattefordel er balanseført i den grad det er sannsynliggjort at denne kan bli nyttegjort.

## Kontantstrøm

Kontantstrømpoppstillingen er utarbeidet etter den indirekte metoden. I kontanter inngår kasse- og bankbeholdning.

## Konsernregnskap

Kiwi Norge AS er et selskap innenfor NorgesGruppen ASA-konsernet, og inngår i NorgesGruppen ASA sitt konsernregnskap. I henhold til regnskapslovens § 3-7 har selskapet ikke utarbeidet eget konsernregnskap. NorgesGruppen ASA sitt konsernregnskap kan hentes ut på [www.norgesgruppen.no](http://www.norgesgruppen.no).

## Note 2, Nærstående parter

Kiwi Norge AS er franchisegiver og mottar franchiseavgift fra alle butikker. Selskapet krever inn bonuser og rabatter og forestår all markedsføring m.m. for kjeden. Ved årets slutt tilbakeføres tilnærmet alt overskudd i franchisegiver til franchisetakerne. Det er kjøpt ulike administrative tjenester fra andre selskaper i konsernet. Transaksjonene er i henhold til armlengdes prinsipp.

## Note 3, Lønnskostnad, antall ansatte, godtgjørelse, lån til ansatte mm.

	2024	2023
Lønn	0	0
Arbeidsgiveravgift	0	52 875
Pensjonskostnader	0	0
Andre personalkostnader	14 613 205	11 228 573
<b>Sum</b>	<b>14 613 205</b>	<b>11 281 448</b>

Antall sysselsatte årsverk	0	0
----------------------------	---	---

Honorarer til selskapets revisor	2024	2023
Lovpålagt revisjon	154 900	139 400
Andre tjenester	15 350	28 633

## Note 4, Skattekostnad

Spesifikasjon av skattekostnad i resultatregnskapet	2024	2023
Betalbar skatt	33 324 830	28 828 392
Endring utsatt skatt	507 106	738 481
<b>Skattekostnad ordinært resultat</b>	<b>33 831 936</b>	<b>29 566 873</b>



Beregning av årets skattegrunnlag	2024	2023
Regnskapsmessig resultat før skatt	153 414 398	134 209 580
Endring i midlertidige forskjeller	-2 305 024	-3 356 733
Permanente forskjeller	367 125	185 299
<b>Årets skattegrunnlag</b>	<b>151 476 499</b>	<b>131 038 146</b>
Betalbar skatt	33 324 830	28 828 392
<b>Midlertidige forskjeller</b>	<b>2024</b>	<b>2023</b>
Driftsmidler	-25 215 537	-27 520 561
<b>Netto midlertidige forskjeller</b>	<b>-25 215 537</b>	<b>-27 520 561</b>
Netto utsatt skattefordel / forpliktelse i balansen	-5 547 418	-6 054 523
<b>Endringer i utsatt skatt</b>	<b>2024</b>	<b>2023</b>
Balanse 1.1	-6 054 524	-6 793 005
Innregnet mot resultat	507 106	738 481
<b>Balanse 31.12</b>	<b>-5 547 418</b>	<b>-6 054 524</b>

Utsatt skattefordel er oppført med utgangspunkt i forventet fremtidig inntjening.

Avstemming fra nominell til faktisk skattesats		
Regnskapsmessig resultat før skatt	153 414 398	134 209 580
Forventet skatt etter nominell skattesats	33 751 168	29 526 108
Permanente forskjeller	80 768	40 766
<b>Sum skattekostnad</b>	<b>33 831 936</b>	<b>29 566 873</b>
Effektiv skattesats	22,1 %	22,0 %

## Note 5, Varige driftsmidler

	Driftsløsøre og inventar
Anskaffelseskost 01.01.2024	211 298 668
Årets tilgang	6 534 967
<b>Anskaffelseskost 31.12.2024</b>	<b>217 833 635</b>
Akk. av- og nedskrivninger 01.01.2024	201 888 664
Årets avskrivninger	6 409 430
<b>Akk. av- og nedskrivninger 31.12.2024</b>	<b>208 298 094</b>
<b>Bokført verdi 31.12.2024</b>	<b>9 535 540</b>
Økonomisk levetid (år)	3-10år
Avskrivningsplan	Lineær

### Leie/leasing

Selskapet har inngått operasjonelle husleieavtaler av ulik varighet. Kostnadsført husleie for 2024 utgjør NOK 2 575 666. Andre operasjonelle leieavtaler er ansett å utgjøre en uvesentlig størrelse for selskapet og spesifiseres ikke nærmere.



## Note 6, Aksjekapital og aksjonærinformasjon

### Aksjekapital

Pr. 31. desember 2024 består selskapets aksjekapital av 100 aksjer, hver pålydende kr 1 000, samlet pålydende kr 100 000. Samtlige aksjer eies av Norgesgruppen ASA.

## Note 7, Egenkapital

	Aksje- kapital	Annen egenkapital	Sum egenkapital
Egenkapital 01.01.2024	100 000	929 922 946	930 022 946
<u>Årets endring i egenkapital:</u>			
Årsresultat		119 582 462	119 582 462
Egenkapital 31.12.2024	100 000	1 049 505 408	1 049 605 408

## Note 8, Mellomværende med selskap i samme konsern

	Kundefordringer		Andre kortsiktige fordringer	
	2024	2023	2024	2023
Foretak i samme konsern	32 138 822	32 480 187	1 160 409 254	834 820 068

	Leverandørgjeld		Annen kortsiktig gjeld	
	2024	2023	2024	2023
Foretak i samme konsern	502 561 281	456 612 471	556 423 255	453 843 356

Andre kortsiktige fordringer og annen kortsiktig gjeld knytter seg i hovedsak til selskapets konsernkontosystem.

## Note 9, Pantestilfeller og garantier

Konsernet har inngått en felles skattevekstgaranti som sikkerhet for de ansattes skattevekstmidler. Selskapet er, i likhet med de andre selskapene i konsernet, solidarisk ansvarlig for trekk knyttet til konsernkontosystemet.



## Kiwi Norge AS Årsberetning 2024

### VIRKSOMHETENS ART

Selskapets virksomhet er å drive Franchisevirksomhet innenfor Kiwi konseptet. Selskapet har sin beliggenhet i Lierstranda. Selskapet er datterselskap av Norgesgruppen ASA og inngår i konsernregnskapet til Norgesgruppen ASA.

### FORTSATT DRIFT

Styret bekrefter at forutsetningen om fortsatt drift er tilstede, og at årsregnskapet er utarbeidet deretter. Til grunn for forutsetningen om fortsatt drift ligger selskapets og konsernets resultater for 2024 og konsernets strategiske prognoser for årene fremover. Konsernet er i en sunn økonomisk og finansiell stilling.

### ARBEIDSMILJØ

Det er ingen ansatte i selskapet.

### FORSKNING OG UTVIKLING

Selskapet driver ikke egen forskning og utvikling.

### LIKESTILLING OG DISKRIMINERING

Konsernet har som mål å være en arbeidsplass som tiltrekker seg og beholder dyktige medarbeidere på alle sentrale ansvarsområder med like rettigheter og muligheter for kvinner og menn. Konsernet og selskapet arbeider med virkemidler og tiltak som kan fremme likestilling og mangfold, spesielt gjennom faglige og personlige utviklingsplaner og rekruttering av kvinner til lederstillinger.

### YTRE MILJØ

Selskapet forurenser ikke det ytre miljø i betydelig grad utover det som normalt følger av selskapets aktiviteter.

### REDEGJØRELSE FOR ÅRSREGNSKAPET

Etter styrets oppfatning gir det fremlagte regnskap et rettviseende bilde av selskapets virksomhet, stilling og resultat av driften for 2024. Det har heller ikke inntrådt forhold etter regnskapsårets utløp som er av vesentlig betydning for bedømmelsen av selskapets stilling.

Driftsinntekter i selskapet økte fra NOK 1 625 294 968 i 2023 til NOK 1 738 838 494 i 2024.

Årsresultatet ble NOK 119 582 462, en økning fra forrige år på NOK 14 939 755.

Samlet kontantstrøm fra operasjonelle aktiviteter i selskapet utgjorde NOK 219 543 130.

Totalkapitalen ved utgangen av året var NOK 2 329 526 782 sammenlignet med NOK 2 079 229 925 året før. Egenkapitalandelen per 31.12.2024 utgjorde 45,1 % sammenlignet med 44,7 % per 31.12.2023.

Selskapet inngår i Norgesgruppen ASAs konsernkontosystem. Konsernets likviditetssituasjon anses å være god.

### FINANSIELL RISIKO

Selskapet er utsatt for kreditt risiko og renterisiko i dens ordinære forretningsvirksomhet, og styrer mot en akseptabel risiko innenfor disse områdene. Selskapet er finansiert gjennom konsernets konsernkontoordning. Konsernets likviditet er god og styret vurderer derfor at selskapet har lav likviditetsrisiko. Selskapets egenkapital er vurdert å være forsvarlig.

Selskapet foretar ingen selvstendig sikring av renter og har tilstrekkelige trekkrettigheter på konsernkontoordningen. Selskapet kjøper i hovedsak varer fra konsernselskaper, og har minimal selvstendig valutarisiko. Selskapet har derfor ikke inngått terminavtaler eller andre avtaler for å redusere selskapets valutarisiko.



Det er tegnet forsikring for styrets medlemmer og daglig leder for deres mulige ansvar overfor foretaket og tredjepersoner. Forsikringsdekningen utgjør MNOK 100 pr. år.

## FREMTIDIG UTVIKLING

Selskapets utvikling følger konsernets langsiktige planer. Selskapets påvirkes av de markedsmessige forhold innenfor dagligvarebransjen og den generelle økonomiske utvikling i Norge.

Lierstranda, 27.mai 2025

i styret for Kiwi Norge AS

Runar Hollevik  
Styrets leder

Truls Fjeldstad  
Styremedlem

Øyvind Andersen  
Styremedlem

Nina Brendsrud-Andersen  
Styremedlem

Silje Elisabeth Hals  
Styremedlem

Vegard Kjuus  
Daglig leder



## STYREMØTE

### i Kiwi Norge AS

Styremøte ble avholdt den 27.mai 2025 i Lierstranda.

Tilstede var: Runar Hollevik, Truls Fjeldstad, Øyvind Andersen, Nina Brendsrud-Andersen, Silje Elisabeth Hals

Til behandling forelå:

#### 1. Forslag til årsregnskap og årsberetning

Forslag til årsregnskap og årsberetning ble gjennomgått. Styret hadde ingen innvendinger til årsregnskapet og årsberetning.

#### 2. Forslag til disponering av årets resultat, herunder utbytte

Styret godkjente det fremlagte forslaget til disponeringen av årets resultat.

#### 3. Godkjenning av årsregnskap og årsberetning

Deretter vedtok styret det fremlagte årsregnskapet og årsberetning. Samtlige styremedlemmer undertegnet årsregnskapet og årsberetningen uten forbehold.




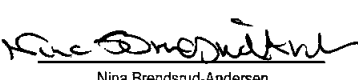
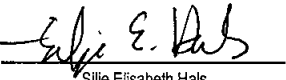
#### 4. Innkalling til ordinær generalforsamling

Styret besluttet å fremlegge årsregnskapet og årsberetning for generalforsamlingen.

#### 5. Eventuelt

Det forelå ikke saker til behandling under dette punktet.

Lierstranda, 27.mai 2025

 Runar Hollevik Styrets leder	 Truls Fjeldstad Styremedlem	 Øyvind Andersen Styremedlem
 Nina Brendsrud-Andersen Styremedlem	 Silje Elisabeth Hals Styremedlem	