



ÅRSREGNSKAPET FOR REGNSKAPSÅRET 2023 - GENERELL INFORMASJON

Enheten

Organisasjonsnummer: 944 379 274
Organisasjonsform: Aksjeselskap
Foretaksnavn: TRANSPORTSENTRALEN VESTFOLD AS
Forretningsadresse: Nordre Fokserød 19
3241 SANDEFJORD

Regnskapsår

Årsregnskapets periode: 01.01.2023 - 31.12.2023

Konsern

Morselskap i konsern: Nei

Regnskapsregler

Regler for små foretak benyttet: Ja
Benyttet ved utarbeidelsen av årsregnskapet til selskapet: Regnskapslovens alminnelige regler

Årsregnskapet fastsatt av kompetent organ

Bekreftet av representant for selskapet: HLO REVISJON & RÅDGIVNING AS

Dato for fastsettelse av årsregnskapet: 24.05.2024

Grunnlag for avgivelse

År 2023: Årsregnskapet er elektronisk innlevert
År 2022: Tall er hentet fra elektronisk innlevert årsregnskap fra 2023

Det er ikke krav til at årsregnskapet m.v. som sendes til Regnskapsregisteret er undertegnet. Kontrollen på at dette er utført ligger hos revisor/enhetens øverste organ. Sikkerheten ivaretas ved at innsender har rolle/rettighet for innsending av årsregnskapet via Altinn, og ved at det bekreftes at årsregnskapet er fastsatt av kompetent organ.

Brønnøysundregistrene, 27.06.2025



Brønnøysundregistrene

Brønnøysundregistrene Årsregnskap regnskapsåret 2023 for 944379274

Postadresse: 8910 Brønnøysund

Telefoner: Opplysningstelefonen 75 00 75 00 Telefaks 75 00 75 05

E-post: firmapost@brreg.no Internett: www.brreg.no

Organisasjonsnummer: 974 760 673



Resultatregnskap

Beløp i: NOK	Note	2023	2022
RESULTATREGNSKAP			
Inntekter			
Salgsinntekt		101 800 887	111 472 048
Annen driftsinntekt		5 560 050	5 628 029
Sum inntekter		107 360 938	117 100 078
Kostnader			
Varekostnad		101 457 768	109 709 849
Lønnskostnad	1, 2	4 963 283	4 614 556
Avskrivning av driftsmidler og immaterielle eiendeler	3	136 000	204 400
Annen driftskostnad	2	1 695 122	1 412 416
Sum kostnader		108 252 174	115 941 220
Driftsresultat		-891 236	1 158 857
Finansinntekter og finanskostnader			
Annen renteinntekt		22 231	22 177
Sum finansinntekter		22 231	22 177
Annen rentekostnad		190 702	198 664
Sum finanskostnader		190 702	198 664
Netto finans		-168 471	-176 486
Ordinært resultat før skattekostnad		-1 059 707	982 371
Skattekostnad på resultat	4		
Ordinært resultat etter skattekostnad		-1 059 707	982 371
Årsresultat	5	-1 059 707	982 371
Årsresultat etter minoritetsinteresser		-1 059 707	982 371
Totalresultat		-1 059 707	982 371
Overføringer og disponeringer			
Udekket tap		-1 059 707	982 371



Resultatregnskap

Beløp i: NOK	Note	2023	2022
Sum overføringer og disponeringer		-1 059 707	982 371



Balanse

Beløp i: NOK	Note	2023	2022
BALANSE - EIENDELER			
Anleggsmidler			
Immaterielle eiendeler			
Utsatt skattefordel	4		
Varige driftsmidler			
Tomter, bygninger o.a. fast eiendom	3	6 890 996	7 004 896
Maskiner og anlegg	3		
Skip og flytende installasjoner	3		
Driftsløsøre, inventar o.a. utstyr	3	7 400	29 500
Sum varige driftsmidler	3, 6	6 898 396	7 034 396
Sum anleggsmidler		6 898 396	7 034 396
Omløpsmidler			
Varer			
Fordringer			
Kundefordringer	7	13 124 883	7 910 249
Andre kortsiktige fordringer		578 465	399 808
Sum fordringer		13 703 348	8 310 057
Bankinnskudd, kontanter og lignende			
Bankinnskudd, kontanter o.l.	8	181 570	6 226 810
Sum bankinnskudd, kontanter og lignende		181 570	6 226 810
Sum omløpsmidler		13 884 918	14 536 867
SUM EIENDELER		20 783 314	21 571 263
BALANSE - EGENKAPITAL OG GJELD			
Egenkapital			
Innskutt egenkapital			
Aksjekapital	9	420 000	420 000



Balanse

Beløp i: NOK	Note	2023	2022
Beholdning av egne aksjer	10	-45 000	-45 000
Sum innskutt egenkapital		375 000	375 000
Opptjent egenkapital			
Annen egenkapital		3 545 904	4 605 612
Sum opptjent egenkapital		3 545 904	4 605 612
Sum egenkapital	5	3 920 904	4 980 612
Gjeld			
Langsiktig gjeld			
Utsatt skatt	4		
Annen langsiktig gjeld			
Gjeld til kredittinstitusjoner		954 373	1 339 108
Sum annen langsiktig gjeld		954 373	1 339 108
Sum langsiktig gjeld		954 373	1 339 108
Kortsiktig gjeld			
Gjeld til kredittinstitusjoner		562 363	
Leverandørgjeld	11	14 571 685	14 035 261
Betalbar skatt	4		
Skyldig offentlige avgifter		297 242	511 779
Annen kortsiktig gjeld		476 747	704 504
Sum kortsiktig gjeld		15 908 037	15 251 543
Sum gjeld		16 862 410	16 590 651
SUM EGENKAPITAL OG GJELD		20 783 314	21 571 263
POSTER UTENOM BALANSEN			
Garantistillelser	6		
Pantstillelser	6		



Brønnøysundregistrene

ÅRSREGNSKAP FOR REGNSKAPSÅRET 2023 - GENERELL INFORMASJON

Journalnummer: 2024 450888

Enheten

Organisasjonsnummer: 944 379 274
Organisasjonsform: Aksjeselskap
Foretaksnavn: TRANSPORTSENTRALEN VESTFOLD AS
Forretningsadresse: Nordre Fokserød 19
3241 SANDEFJORD

Regnskapsår

Årsregnskapets periode: 01.01.2023 - 31.12.2023

Konsern

Morselskap i konsern: Nei

Regnskapsregler

Regler for små foretak benyttet: Ja
Benyttet ved utarbeidelsen av
årsregnskapet til selskapet: Regnskapslovens alminnelige regler

Årsregnskapet fastsatt av kompetent organ

Bekreftet av representant for selskapet: HLO REVISJON & RÅDGIVNING AS
Dato for fastsettelse av årsregnskapet: 24.05.2024

Grunnlag for avgivelse

År 2023: Årsregnskap er elektronisk innlevert.
År 2022: Tall er hentet fra elektronisk innlevert årsregnskap fra 2023.

Det er ikke krav til at årsregnskapet m.v. som sendes til Regnskapsregisteret er undertegnet. Kontrollen på at dette er utført ligger hos revisor/enhetens øverste organ. Sikkerheten ivaretas ved at innsender har rolle/rettighet for innsending av årsregnskapet via Altinn, og ved at det bekreftes at årsregnskapet er fastsatt av kompetent organ.

Brønnøysundregistrene, 11.06.2024



Organisasjonsnr: 944 379 274
TRANSPORTSENTRALEN VESTFOLD AS

RESULTATREGNSKAP

Beløp i: NOK	Note	2023	2022
RESULTATREGNSKAP			
Inntekter			
Salgsinntekt		101 800 887	111 472 048
Annen driftsinntekt		5 560 050	5 628 029
Sum inntekter		107 360 938	117 100 078
Kostnader			
Varekostnad		101 457 768	109 709 849
Lønnskostnad	1, 2	4 963 283	4 614 556
Avskrivning av driftsmidler og immaterielle eiendeler	3	136 000	204 400
Annen driftskostnad	2	1 695 122	1 412 416
Sum kostnader		108 252 174	115 941 220
Driftsresultat		-891 236	1 158 857
Finansinntekter og finanskostnader			
Annen renteinntekt		22 231	22 177
Sum finansinntekter		22 231	22 177
Annen rentekostnad		190 702	198 664
Sum finanskostnader		190 702	198 664
Netto finans		-168 471	-176 486
Ordinært resultat før skattekostnad		-1 059 707	982 371
Skattekostnad på resultat	4		
Ordinært resultat etter skattekostnad		-1 059 707	982 371
Årsresultat	5	-1 059 707	982 371
Årsresultat etter minoritetsinteresser		-1 059 707	982 371
Totalresultat		-1 059 707	982 371
Overføringer og disponeringer			
Udekket tap		-1 059 707	982 371
Sum overføringer og disponeringer		-1 059 707	982 371



Organisasjonsnr: 944 379 274
TRANSPORTSENTRALEN VESTFOLD AS

BALANSE

Beløp i: NOK	Note	2023	2022
BALANSE - EIENDELER			
Anleggsmidler			
Immaterielle eiendeler			
Utsatt skattefordel	4		
Varige driftsmidler			
Tomter, bygninger o.a. fast eiendom	3	6 890 996	7 004 896
Maskiner og anlegg	3		
Skip og flytende installasjoner	3		
Driftsløsøre, inventar o. a. utstyr	3	7 400	29 500
Sum varige driftsmidler	3, 6	6 898 396	7 034 396
Sum anleggsmidler		6 898 396	7 034 396
Omløpsmidler			
Varer			
Fordringer			
Kundefordringer	7	13 124 883	7 910 249
Andre kortsiktige fordringer		578 465	399 808
Sum fordringer		13 703 348	8 310 057
Bankinnskudd, kontanter og lignende			
Bankinnskudd, kontanter o. l.	8	181 570	6 226 810
Sum bankinnskudd, kontanter og lignende		181 570	6 226 810
Sum omløpsmidler		13 884 918	14 536 867
SUM EIENDELER		20 783 314	21 571 263
BALANSE - EGENKAPITAL OG GJELD			
Egenkapital			
Innskutt egenkapital			
Aksjekapital	9	420 000	420 000
Beholdning av egne aksjer	10	-45 000	-45 000
Sum innskutt egenkapital		375 000	375 000
Opptjent egenkapital			
Annen egenkapital		3 545 904	4 605 612



Sum opptjent egenkapital		3 545 904	4 605 612
Sum egenkapital	5	3 920 904	4 980 612
Gjeld			
Langsiktig gjeld			
Utsatt skatt	4		
Annen langsiktig gjeld			
Gjeld til			
kredittinstitusjoner		954 373	1 339 108
Sum annen langsiktig gjeld		954 373	1 339 108
Sum langsiktig gjeld		954 373	1 339 108
Kortsiktig gjeld			
Gjeld til			
kredittinstitusjoner		562 363	
Leverandørgjeld	11	14 571 685	14 035 261
Betalbar skatt	4		
Skyldig offentlige avgifter		297 242	511 779
Annen kortsiktig gjeld		476 747	704 504
Sum kortsiktig gjeld		15 908 037	15 251 543
Sum gjeld		16 862 410	16 590 651
SUM EGENKAPITAL OG GJELD		20 783 314	21 571 263
POSTER UTENOM BALANSEN			
Garantistillelser	6		
Pantstillelser	6		



Organisasjonsnr: 944 379 274
TRANSPORTSENTRALEN VESTFOLD AS

NOTEOPPLYSNINGER - SELSKAP - alle poster oppgitt i hele tall

Note

Antall årsverk i regnskapsåret
6.00

<u>Sum</u>	<u>Beløp</u>
<u>Balanseført verdi 31.12.</u>	<u>Varige driftsmidler Immaterielle eiend.</u>

Konsernregnskap

Morselskapet sitt navn

Forretningskontor for morselskapet

Begrunnelse for at datterselskap er utelatt fra konsolideringen

<u>Samlet beløp - tilknyttet selskap</u>	<u>Årets</u>	<u>Fjorårets</u>
--	--------------	------------------

<u>Samlet beløp - foretak i samme konsern</u>	<u>Årets</u>	<u>Fjorårets</u>
---	--------------	------------------

<u>Samlet beløp - foretak i samme konsern</u>	<u>Årets</u>	<u>Fjorårets</u>
---	--------------	------------------

<u>Samlet beløp - felles kontrollert virksomhet</u>	<u>Årets</u>	<u>Fjorårets</u>
---	--------------	------------------

<u>Pantstillelse</u>	<u>Beløp</u>
----------------------	--------------

<u>Beholdning av egne aksjer</u>	<u>Antall</u>	<u>Pålydende</u>	<u>Andel av aksjek.</u>
----------------------------------	---------------	------------------	-------------------------



Årsregnskap 2023

Transportsentralen Vestfold AS

Resultatregnskap
Balanse
Norter til regnskapet
Revisors beretning

Org.nr.: 944 379 274



RESULTATREGNSKAP

TRANSPORTSENTRALEN VESTFOLD AS

DRIFTSINNETEKTER OG DRIFTSKOSTNADER	Note	2023	2022
Salgsinntekt		101 800 887	111 472 048
Annen driftsinntekt		5 560 050	5 628 029
Sum driftsinntekter		107 360 938	117 100 078
Varekostnad		101 457 768	109 709 849
Lønnskostnad	1, 2	4 963 283	4 614 556
Avskrivning av driftsmidler og immaterielle eiendeler	3	136 000	204 400
Annen driftskostnad	2	1 695 122	1 412 416
Sum driftskostnader		108 252 174	115 941 220
Driftsresultat		-891 236	1 158 857
FINANSINNETEKTER OG FINANSKOSTNADER			
Annen renteinntekt		22 231	22 177
Annen rentekostnad		190 702	198 664
Resultat av finansposter		-168 471	-176 486
Resultat før skattekostnad		-1 059 707	982 371
Årsresultat	5	-1 059 707	982 371
OVERFØRINGER			
Overført til udekket tap		1 059 707	-982 371
Sum overføringer		-1 059 707	982 371



BALANSE

TRANSPORTSENTRALEN VESTFOLD AS

EIENDELER	Note	2023	2022
ANLEGGSMIDLER			
VARIGE DRIFTSMIDLER			
Tomter, bygninger o.a. fast eiendom	3	6 890 996	7 004 896
Driftsløsøre, inventar o.a. utstyr	3	7 400	29 500
Sum varige driftsmidler	3, 6	6 898 396	7 034 396
Sum anleggsmidler		6 898 396	7 034 396
OMLØPSMIDLER			
FORDRINGER			
Kundefordringer	7	13 124 883	7 910 249
Andre kortsiktige fordringer		578 465	399 808
Sum fordringer		13 703 348	8 310 057
Bankinnskudd, kontanter o.l.	8	181 570	6 226 810
Sum omløpsmidler		13 884 918	14 536 867
Sum eiendeler		20 783 314	21 571 263




BALANSE


TRANSPORTSENTRALEN VESTFOLD AS

EGENKAPITAL OG GJELD	Note	2023	2022
EGENKAPITAL			
INNSKUTT EGENKAPITAL			
Aksjekapital	9	420 000	420 000
Egne aksjer	10	-45 000	-45 000
Sum innskutt egenkapital		375 000	375 000
OPPTJENT EGENKAPITAL			
Annen egenkapital		3 545 904	4 605 612
Sum opptjent egenkapital		3 545 904	4 605 612
Sum egenkapital	5	3 920 904	4 980 612
GJELD			
AVSETNING FOR FORPLIKTELSER			
ANNEN LANGSIKTIG GJELD			
Gjeld til kredittinstitusjoner		954 373	1 339 108
Sum annen langsiktig gjeld		954 373	1 339 108
KORTSIKTIG GJELD			
Gjeld til kredittinstitusjoner		562 363	0
Leverandørgjeld	11	14 571 685	14 035 261
Skyldig offentlige avgifter		297 242	511 779
Annen kortsiktig gjeld		476 747	704 504
Sum kortsiktig gjeld		15 908 037	15 251 543
Sum gjeld		16 862 410	16 590 651
Sum egenkapital og gjeld		20 783 314	21 571 263

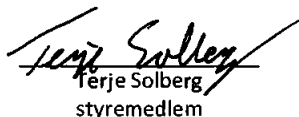
07.05.2024

Styret i Transportsentralen Vestfold AS


Bjørn Stene
styreleder


Trond Silden
styremedlem


Frode Kleppan
styremedlem


Terje Solberg
styremedlem


Eirik Knippen
styremedlem


Heidi Margrethe Dahl
daglig leder



Regnskapsprinsipper

Årsregnskapet er satt opp i samsvar med regnskapsloven og god regnskapsskikk. Det er utarbeidet etter norske regnskapsstandarder for små foretak.

DRIFTSINNETEKTER

Inntektsføring ved salg av varer skjer på leveringstidspunktet. Tjenester inntektsføres etter hvert som de leveres. Leieinntekter resultatføres løpende.

SKATT

Skattekostnaden i resultatregnskapet omfatter både periodens betalbare skatt og endring i utsatt skatt. Utsatt skatt er beregnet med 22 % på grunnlag av de midlertidige forskjeller som eksisterer mellom regnskapsmessige og skattemessige verdier, samt ligningsmessig underskudd til fremføring ved utgangen av regnskapsåret. Skatteøkende og skattereduserende midlertidige forskjeller som reverserer eller kan reverseres i samme periode er utlignet og nettoført.

KLASSIFISERING OG VURDERING AV ANLEGGSMIDLER

Anleggsmidler omfatter eiendeler bestemt til varig eie og bruk. Anleggsmidler er vurdert til anskaffelseskost. Varige driftsmidler balanseføres og avskrives over driftsmidlets økonomiske levetid. Avskrivningsperioden for fast eiendom anskaffet etter 2009 er dekomponert i en del som gjelder råbygget og en del som gjelder faste tekniske installasjoner. Varige driftsmidler nedskrives til gjenvinnbart beløp ved verdifall som forventes ikke å være forbigående. Gjenvinnbart beløp er det høyeste av netto salgsverdi og verdi i bruk. Verdi i bruk er nåverdi av fremtidige kontantstrømmer knyttet til eiendelen. Nedskrivningen reverseres når grunnlaget for nedskrivningen ikke lenger er til stede.

KLASSIFISERING OG VURDERING AV OMLØPSMIDLER

Omløpsmidler og kortsiktig gjeld omfatter normalt poster som forfaller til betaling innen ett år etter balansedagen, samt poster som knytter seg til varekretsløpet. Omløpsmidler vurderes til laveste verdi av anskaffelseskost og virkelig verdi.

FORDRINGER

Kundefordringer og andre fordringer oppføres til pålydende etter fradrag for avsetning til forventet tap. Avsetning til tap gjøres på grunnlag av en individuell vurdering av de enkelte fordringene.

Note 1 Pensjoner

Forpliktelse knyttet til ny AFP ordning

Selskapet har en pensjonsforpliktelse knyttet til AFP ordning. Ordningen er i utgangspunktet en ytelsesbasert flerforetaksordning, men i henhold til god regnskapsskikk for små foretak skal ordningen inntil videre innregnes som en innskuddsordning. Den årlige pensjonspremie anses som årets pensjonskostnad og forpliktelsen er ikke balanseført.

Kollektiv pensjonsforpliktelse

Pensjonsforpliktelse for samtlige ansatte er dekket ved en kollektiv pensjonsforpliktelse som omfatter alle ansatte. Forpliktelsen er ikke balanseført, og den årlige pensjonspremien anses som årets pensjonskostnad.



Note 2 Lønnskostnader og ytelser, godtgjørelser til daglig leder, styret og revisor

LØNSKOSTNADER

	2023	2022
Lønninger	3 835 745	3 482 121
Arbeidsgiveravgift	604 530	548 838
Pensjonskostnader	342 497	475 168
Andre ytelser	180 511	108 429
Sum	4 963 283	4 614 556

Selskapet har i 2023 sysselsatt 6 årsverk.

YTELSER TIL LEDENDE PERSONER

	Daglig leder	Styret
Lønn	825 372	40 000
Sum	825 372	40 000

Note 3 Anleggsmidler

	Bygninger	Driftsløsøre, inventar ol.	Tomter	Sum
Anskaffelseskost pr. 01.01.23	3 456 165	396 753	5 126 296	8 979 214
= Anskaffelseskost 31.12.23	3 456 165	396 753	5 126 296	8 979 214
Akkumulerte avskrivninger 31.12.23	1 691 465	389 353		2 080 818
= Bokført verdi 31.12.23	1 764 700	7 400	5 126 296	6 898 396
Årets ordinære avskrivninger	113 900	22 100		136 000
Økonomisk levetid	5-40 år	0-3 år		



Note 4 Skatt

Årets skattekostnad	2023	2022
Resultatført skatt på ordinært resultat:		
Betalbar skatt	0	0
Endring i utsatt skattefordel	0	0
Skattekostnad ordinært resultat	0	0
Skattepliktig inntekt:		
Resultat før skatt	-1 059 707	982 369
Permanente forskjeller	31 264	34 005
Endring i midlertidige forskjeller	76 794	121 185
Anvendelse av fremførbart underskudd	0	-1 137 561
Skattepliktig inntekt	-951 650	-2
Betalbar skatt i balansen:		
Betalbar skatt på årets resultat	0	0
Sum betalbar skatt i balansen	0	0

Skatteeffekten av midlertidige forskjeller og underskudd til fremføring som har gitt opphav til utsatt skatt og utsatte skattefordeler, spesifisert på typer av midlertidige forskjeller

	2023	2022	Endring
Varige driftsmidler	101 958	120 677	18 719
Fordringer	-200 000	-141 925	58 075
Sum	-98 042	-21 248	76 794
Akkumulert fremførbart underskudd	-1 349 268	-397 618	951 650
Inngår ikke i beregningen av utsatt skatt	1 447 310	418 866	-1 028 444
Utsatt skattefordel (22 %)	0	0	0

I henhold til God regnskapsskikk for små foretak balanseføres ikke utsatt skattefordel.

Note 5 Egenkapital

	Aksjekapital	Egne aksjer	Annen innskutt egenkapital	Annen egenkapital	Sum egenkapital
Pr. 31.12.2022	420 000	-45 000	0	4 605 612	4 980 612
Årets resultat				-1 059 707	-1 059 707
Pr 31.12.2023	420 000	-45 000	0	3 545 904	3 920 904



Note 6 Pantstillelser og garantier

	31.12.2023	31.12.2022
Pantsikret gjeld, pantstillelser og garantier		
Gjeld til kredittinstitusjoner	954 373	1 339 108
Kassekreditt (trekkrettigheter kr 5 000 000)	562 363	0
Sum	1 516 736	1 339 108
Regnskapsført verdi av pantsikrede eiendeler		
Fast eiendom, bygning, el.inst	6 890 996	6 997 096
Sum	6 890 996	6 997 096

Note 7 Kundefordringer

	2023	2022
Kundefordringer til pålydende	13 324 883	8 110 249
Avsetning til tap	200 000	200 000
Balanseført verdi av kundefordringer 31.12	13 124 883	7 910 249

Note 8 Bankinnskudd

Innestående midler på skattetrekkskonto (bundne midler) er på kr. 180 157.

Note 9 Aksjekapital og aksjonærinformasjon

Selskapets aksjonærer er	Sum antall	Eierandel
Fordelt på 25 forskjellige transportører	25	
Egne aksjer	3	
Sum	28	

Aksjekapital: 28 stk à 15 000 420 000

Alle aksjene gir samme rettigheter i selskapet.

Note 10 Egne aksjer

Utvikling i selskapets egne aksjer	Antall	Pålydende pr. aksje	Sum	Andel av aksjekapital
Beholdning pr. 1.1.2023	3	15 000	45 000	11 %
Beholdning pr. 31.12.2023	3	15 000	45 000	11 %

Note 11 Leverandørgjeld

	2023	2022
Gjeld til bileiere	12 831 132	12 371 740
Gjeld til andre leverandører	1 564 109	1 663 521
Gjeld til fremmedtransportører	176 443	0
Sum	14 571 685	14 035 261



revisjon & rådgivning

Til generalforsamlingen i TRANSPORTSENTRALEN VESTFOLD AS

Uavhengig revisors beretning for 2023

Konklusjon

Vi har revidert TRANSPORTSENTRALEN VESTFOLD AS sitt årsregnskap som viser et underskudd på kr 1 059 707. Årsregnskapet består av balanse per 31. desember 2023, resultatregnskap for regnskapsåret avsluttet per denne datoen og noter til årsregnskapet, herunder et sammendrag av viktige regnskapsprinsipper.

Etter vår mening

- oppfyller årsregnskapet gjeldende lovkrav, og
- gir årsregnskapet et rettviseende bilde av selskapets finansielle stilling per 31. desember 2023 og av dets resultat for regnskapsåret avsluttet per denne datoen i samsvar med regnskapslovens regler og god regnskapsskikk i Norge.

Grunnlag for konklusjonen

Vi har gjennomført revisjonen i samsvar med de internasjonale revisjonsstandardene International Standards on Auditing (ISA-ene). Våre oppgaver og plikter i henhold til disse standardene er beskrevet nedenfor under Revisors oppgaver og plikter ved revisjonen av årsregnskapet. Vi er uavhengige av selskapet slik det kreves i lov, forskrift og International Code of Ethics for Professional Accountants (inkludert internasjonale uavhengighetsstandarder) utstedt av the International Ethics Standards Board for Accountants (IESBA-reglene), og vi har overholdt våre øvrige etiske forpliktelser i samsvar med disse kravene. Innhentet revisjonsbevis er etter vår vurdering tilstrekkelig og hensiktsmessig som grunnlag for vår konklusjon.

Ledelsens ansvar for årsregnskapet

Ledelsen (styret og daglig leder) er ansvarlig for å utarbeide årsregnskapet og for at det gir et rettviseende bilde i samsvar med regnskapslovens regler og god regnskapsskikk i Norge. Ledelsen er også ansvarlig for slik intern kontroll som den finner nødvendig for å kunne utarbeide et årsregnskap som ikke inneholder vesentlig feilinformasjon, verken som følge av misligheter eller utilsiktede feil.

Ved utarbeidelsen av årsregnskapet må ledelsen ta standpunkt til selskapets evne til fortsatt drift og opplyse om forhold av betydning for fortsatt drift. Forutsetningen om fortsatt drift skal legges til grunn for årsregnskapet så lenge det ikke er sannsynlig at virksomheten vil bli avviklet.

Side 1 av 2

HLO revisjon & rådgivning AS

Kirkegata 10 NO-3211 Sandefjord Telefon: +47 33 42 68 00

Bank: 6272.05.00561 Foretaksregisteret: NO 989 027 654 MVA hlo@hlo.no www.hlo.no



Medlem av Den norske Revisorforening



revisjon & rådgivning

Revisors oppgaver og plikter ved revisjonen av årsregnskapet

Vårt mål er å oppnå betryggende sikkerhet for at årsregnskapet som helhet ikke inneholder vesentlig feilinformasjon, verken som følge av misligheter eller utilsiktede feil, og å avgi en revisjonsberetning som inneholder vår konklusjon. Betryggende sikkerhet er en høy grad av sikkerhet, men ingen garanti for at en revisjon utført i samsvar med ISA-ene, alltid vil avdekke vesentlig feilinformasjon som eksisterer. Feilinformasjon kan oppstå som følge av misligheter eller utilsiktede feil. Feilinformasjon blir vurdert som vesentlig dersom den enkeltvis eller samlet med rimelighet kan forventes å påvirke økonomiske beslutninger som brukerne foretar basert på årsregnskapet for TRANSPORTSENTRALEN VESTFOLD AS.

For videre beskrivelse av revisors oppgaver og plikter vises det til:
<https://revisorforeningen.no/revisjonsberetninger>

Sandefjord, 07. mai 2024
HLO revisjon & rådgivning AS

Yngvar Hem
statsautorisert revisor

