



## ÅRSREGNSKAPET FOR REGNSKAPSÅRET 2023 - GENERELL INFORMASJON

### Enheten

Organisasjonsnummer: 985 029 504  
Organisasjonsform: Aksjeselskap  
Foretaksnavn: SOMAMED AS  
Forretningsadresse: Øvreveien 38  
1452 NESODDTANGEN

### Regnskapsår

Årsregnskapets periode: 01.01.2023 - 31.12.2023

### Konsern

Morselskap i konsern: Nei

### Regnskapsregler

Regler for små foretak benyttet: Ja  
Benyttet ved utarbeidelsen av årsregnskapet til selskapet: Regnskapslovens alminnelige regler

### Årsregnskapet fastsatt av kompetent organ

Bekreftet av representant for selskapet: Per Peo Olsen  
Dato for fastsettelse av årsregnskapet: 07.02.2024

### Grunnlag for avgivelse

År 2023: Årsregnskapet er elektronisk innlevert  
År 2022: Tall er hentet fra elektronisk innlevert årsregnskap fra 2023

*Det er ikke krav til at årsregnskapet m.v. som sendes til Regnskapsregisteret er undertegnet. Kontrollen på at dette er utført ligger hos revisor/enhetens øverste organ. Sikkerheten ivaretas ved at innsender har rolle/rettighet for innsending av årsregnskapet via Altinn, og ved at det bekreftes at årsregnskapet er fastsatt av kompetent organ.*

Brønnøysundregistrene, 18.02.2025



## Resultatregnskap

| Beløp i: NOK  | Note | 2023              | 2022              |
|---|------|-------------------|-------------------|
| <b>RESULTATREGNSKAP</b>                               |      |                   |                   |
| <b>Inntekter</b>                                      |      |                   |                   |
| Salgsinntekt  |      | 21 986 889        | 18 453 276        |
| <b>Sum inntekter</b>                                  |      | <b>21 986 889</b> | <b>18 453 276</b> |
| <b>Kostnader</b>                                      |      |                   |                   |
| Varekostnad   |      | 8 376 672         | 9 264 593         |
| Lønnskostnad  | 2    | 1 861 547         | 1 414 107         |
| Avskrivning av driftsmidler og immaterielle eiendeler | 3    |                   |                   |
| Annen driftskostnad                                   |      | 638 253           | 559 175           |
| <b>Sum kostnader</b>                                  |      | <b>10 876 472</b> | <b>11 237 874</b> |
| <b>Driftsresultat</b>                                 |      | <b>11 110 417</b> | <b>7 215 402</b>  |
| <b>Finansinntekter og finanskostnader</b>             |      |                   |                   |
| Annen finansinntekt                                   |      | 534 177           | 196 139           |
| <b>Sum finansinntekter</b>                            |      | <b>534 177</b>    | <b>196 139</b>    |
| Annen finanskostnad                                   |      | 321 378           | 304 136           |
| <b>Sum finanskostnader</b>                            |      | <b>321 378</b>    | <b>304 136</b>    |
| <b>Netto finans</b>                                   |      | <b>212 799</b>    | <b>-107 997</b>   |
| <b>Ordinært resultat før skattekostnad</b>            |      | <b>11 323 217</b> | <b>7 107 405</b>  |
| Skattekostnad på resultat                             | 4    | 2 495 125         | 1 563 628         |
| <b>Ordinært resultat etter skattekostnad</b>          |      | <b>8 828 092</b>  | <b>5 543 777</b>  |
| <b>Årsresultat</b>                                    | 5    | <b>8 828 092</b>  | <b>5 543 777</b>  |
| <b>Årsresultat etter minoritetsinteresser</b>         |      | <b>8 828 092</b>  | <b>5 543 777</b>  |
| <b>Totalresultat</b>                                  |      | <b>8 828 092</b>  | <b>5 543 777</b>  |
| <b>Overføringer og disponeringer</b>                  |      |                   |                   |
| Ordinært utbytte                                      |      | 5 000 000         | 4 000 000         |
| Avsatt til annen egenkapital                          |      | 3 828 092         | 1 543 777         |



## Resultatregnskap

| <b>Beløp i: NOK</b>               | <b>Note</b> | <b>2023</b> | <b>2022</b> |
|-----------------------------------|-------------|-------------|-------------|
| Sum overføringer og disponeringer |             | 8 828 092   | 5 543 777   |



## Balanse

| Beløp i: NOK                                   | Note | 2023              | 2022             |
|--|------|-------------------|------------------|
| <b>BALANSE - EIENDELER</b>                     |      |                   |                  |
| <b>Anleggsmidler</b>                           |      |                   |                  |
| <b>Immaterielle eiendeler</b>                  |      |                   |                  |
| Utsatt skattefordel                            | 4    | 1 750             | 5 689            |
| <b>Sum immaterielle eiendeler</b>              |      | <b>1 750</b>      | <b>5 689</b>     |
| <b>Varige driftsmidler</b>                     |      |                   |                  |
| Tomter, bygninger o.a. fast eiendom            |      | 4 937 592         |                  |
| Maskiner og anlegg                             | 3    |                   |                  |
| Skip og flytende installasjoner                | 3    |                   |                  |
| Driftsløsøre, inventar o.a. utstyr             | 3    |                   |                  |
| <b>Sum varige driftsmidler</b>                 | 3, 6 | <b>4 937 592</b>  |                  |
| <b>Sum anleggsmidler</b>                       |      | <b>4 939 342</b>  | <b>5 689</b>     |
| <b>Omløpsmidler</b>                            |      |                   |                  |
| <b>Varer</b>                                   |      |                   |                  |
| <b>Sum varer</b>                               |      | <b>526 250</b>    | <b>287 728</b>   |
| <b>Fordringer</b>                              |      |                   |                  |
| Kundefordringer                                |      | 4 209 152         | 3 252 999        |
| Andre kortsiktige fordringer                   |      | 173 652           | 347 883          |
| <b>Sum fordringer</b>                          |      | <b>4 382 804</b>  | <b>3 600 882</b> |
| <b>Bankinnskudd, kontanter og lignende</b>     |      |                   |                  |
| Bankinnskudd, kontanter o.l.                   |      | 7 399 378         | 4 180 190        |
| <b>Sum bankinnskudd, kontanter og lignende</b> |      | <b>7 399 378</b>  | <b>4 180 190</b> |
| <b>Sum omløpsmidler</b>                        |      | <b>12 045 307</b> | <b>7 924 936</b> |
| <b>SUM EIENDELER</b>                           |      | <b>16 984 649</b> | <b>7 930 625</b> |

## BALANSE - EGENKAPITAL OG GJELD

### Egenkapital



## Balanse

| Beløp i: NOK                      | Note | 2023              | 2022             |
|-----------------------------------|------|-------------------|------------------|
| <b>Innskutt egenkapital</b>       |      |                   |                  |
| Aksjekapital 100 a' kr. 1.000     | 7    | 100 000           | 100 000          |
| Beholdning av egne aksjer         | 7    |                   |                  |
| <b>Sum innskutt egenkapital</b>   |      | <b>100 000</b>    | <b>100 000</b>   |
| <b>Opptjent egenkapital</b>       |      |                   |                  |
| Annen egenkapital                 |      | 5 389 475         | 1 561 383        |
| <b>Sum opptjent egenkapital</b>   |      | <b>5 389 475</b>  | <b>1 561 383</b> |
| <b>Sum egenkapital</b>            | 5    | <b>5 489 475</b>  | <b>1 661 383</b> |
| <b>Gjeld</b>                      |      |                   |                  |
| <b>Langsiktig gjeld</b>           |      |                   |                  |
| Utsatt skatt                      | 4    |                   |                  |
| <b>Annen langsiktig gjeld</b>     |      |                   |                  |
| Gjeld til kredittinstitusjoner    | 6    | 3 478 621         |                  |
| <b>Sum annen langsiktig gjeld</b> |      | <b>3 478 621</b>  |                  |
| <b>Sum langsiktig gjeld</b>       |      | <b>3 478 621</b>  | <b>0</b>         |
| <b>Kortsiktig gjeld</b>           |      |                   |                  |
| Leverandørgjeld                   |      | 59 914            | 15 251           |
| Betalbar skatt                    | 4    | 2 491 186         | 1 519 292        |
| Skattetrekk og andre trekk        |      | 245 485           | 111 413          |
| Utbytte                           | 5    | 5 000 000         | 4 000 000        |
| Annen kortsiktig gjeld            |      | 219 968           | 623 286          |
| <b>Sum kortsiktig gjeld</b>       |      | <b>8 016 553</b>  | <b>6 269 242</b> |
| <b>Sum gjeld</b>                  |      | <b>11 495 174</b> | <b>6 269 242</b> |
| <b>SUM EGENKAPITAL OG GJELD</b>   |      | <b>16 984 649</b> | <b>7 930 625</b> |
| <b>POSTER UTENOM BALANSEN</b>     |      |                   |                  |
| Garantistillelser                 | 6    |                   |                  |



## Brønnøysundregistrene

### ÅRSREGNSKAP FOR REGNSKAPSÅRET 2023 - GENERELL INFORMASJON

Journalnummer: 2024 307664

#### Enheten

Organisasjonsnummer: 985 029 504  
Organisasjonsform: Aksjeselskap  
Foretaksnavn: SOMAMED AS  
Forretningsadresse: Øvreveien 38  
1452 NESODDTANGEN

#### Regnskapsår

Årsregnskapets periode: 01.01.2023 - 31.12.2023

#### Konsern

Morselskap i konsern: Nei

#### Regnskapsregler

Regler for små foretak benyttet: Ja  
Benyttet ved utarbeidelsen av  
årsregnskapet til selskapet: Regnskapslovens alminnelige regler

#### Årsregnskapet fastsatt av kompetent organ

Bekreftet av representant for selskapet: Per Peo Olsen  
Dato for fastsettelse av årsregnskapet: 07.02.2024

#### Revisjon

Årsregnskapet er utarbeidet av ekstern  
autorisert regnskapsfører: Ja

#### Grunnlag for avgivelse

År 2023: Årsregnskap er elektronisk innlevert.  
År 2022: Tall er hentet fra elektronisk innlevert årsregnskap fra 2023.

*Det er ikke krav til at årsregnskapet m.v. som sendes til Regnskapsregisteret er undertegnet. Kontrollen på at dette er utført ligger hos revisor/enhetens øverste organ. Sikkerheten ivaretas ved at innsender har rolle/rettighet for innsending av årsregnskapet via Altinn, og ved at det bekreftes at årsregnskapet er fastsatt av kompetent organ.*

Brønnøysundregistrene, 17.02.2024



Organisasjonsnr: 985 029 504  
SOMAMED AS

## RESULTATREGNSKAP

| <b>Beløp i: NOK</b>                                   | <b>Note</b> | <b>2023</b>       | <b>2022</b>       |
|---|-------------|-------------------|-------------------|
| <b>RESULTATREGNSKAP</b>                               |             |                   |                   |
| <b>Inntekter</b>                                      |             |                   |                   |
| Salgsinntekt  |             | 21 986 889        | 18 453 276        |
| <b>Sum inntekter</b>                                  |             | <b>21 986 889</b> | <b>18 453 276</b> |
| <b>Kostnader</b>                                      |             |                   |                   |
| Varekostnad   |             | 8 376 672         | 9 264 593         |
| Lønnskostnad  | 2           | 1 861 547         | 1 414 107         |
| Avskrivning av driftsmidler og immaterielle eiendeler | 3           |                   |                   |
| Annen driftskostnad                                   |             | 638 253           | 559 175           |
| <b>Sum kostnader</b>                                  |             | <b>10 876 472</b> | <b>11 237 874</b> |
| <b>Driftsresultat</b>                                 |             | <b>11 110 417</b> | <b>7 215 402</b>  |
| <b>Finansinntekter og finanskostnader</b>             |             |                   |                   |
| Annen finansinntekt                                   |             | 534 177           | 196 139           |
| <b>Sum finansinntekter</b>                            |             | <b>534 177</b>    | <b>196 139</b>    |
| Annen finanskostnad                                   |             | 321 378           | 304 136           |
| <b>Sum finanskostnader</b>                            |             | <b>321 378</b>    | <b>304 136</b>    |
| <b>Netto finans</b>                                   |             | <b>212 799</b>    | <b>-107 997</b>   |
| <b>Ordinært resultat før skattekostnad</b>            |             | <b>11 323 217</b> | <b>7 107 405</b>  |
| Skattekostnad på resultat                             | 4           | 2 495 125         | 1 563 628         |
| <b>Ordinært resultat etter skattekostnad</b>          |             | <b>8 828 092</b>  | <b>5 543 777</b>  |
| <b>Årsresultat</b>                                    | 5           | <b>8 828 092</b>  | <b>5 543 777</b>  |
| <b>Årsresultat etter minoritetsinteresser</b>         |             | <b>8 828 092</b>  | <b>5 543 777</b>  |
| <b>Totalresultat</b>                                  |             | <b>8 828 092</b>  | <b>5 543 777</b>  |
| <b>Overføringer og disponeringer</b>                  |             |                   |                   |
| Ordinært utbytte                                      |             | 5 000 000         | 4 000 000         |
| Avsatt til annen egenkapital                          |             | 3 828 092         | 1 543 777         |
| <b>Sum overføringer og disponeringer</b>              |             | <b>8 828 092</b>  | <b>5 543 777</b>  |



Organisasjonsnr: 985 029 504  
SOMAMED AS

## BALANSE

| Beløp i: NOK | Note | 2023 | 2022 |
|--------------|------|------|------|
|--------------|------|------|------|

### BALANSE - EIENDELER

#### Anleggsmidler

##### Immaterielle eiendeler

|                                   |   |              |              |
|-----------------------------------|---|--------------|--------------|
| Utsatt skattefordel               | 4 | 1 750        | 5 689        |
| <b>Sum immaterielle eiendeler</b> |   | <b>1 750</b> | <b>5 689</b> |

##### Varige driftsmidler

Tomter, bygninger o.a.

fast eiendom 4 937 592

Maskiner og anlegg 3

Skip og flytende 3

installasjoner

Driftsløsøre, inventar o.

a. utstyr 3

**Sum varige driftsmidler** 3, 6 **4 937 592**

**Sum anleggsmidler** **4 939 342** **5 689**

#### Omløpsmidler

##### Varer

**Sum varer** **526 250** **287 728**

#### Fordringer

Kundefordringer 4 209 152 3 252 999

Andre kortsiktige fordringer 173 652 347 883

**Sum fordringer** **4 382 804** **3 600 882**

#### Bankinnskudd, kontanter

##### og lignende

Bankinnskudd, kontanter o.

l. 7 399 378 4 180 190

**Sum bankinnskudd,**

**kontanter og lignende** **7 399 378** **4 180 190**

**Sum omløpsmidler** **12 045 307** **7 924 936**

**SUM EIENDELER** **16 984 649** **7 930 625**

### BALANSE - EGENKAPITAL OG

### GJELD

#### Egenkapital

##### Innskutt egenkapital

Aksjekapital 100 a' kr. 1.

000 7 100 000 100 000

Beholdning av egne aksjer 7

**Sum innskutt egenkapital** **100 000** **100 000**



|                                   |          |                   |                  |
|-----------------------------------|----------|-------------------|------------------|
| <b>Opptjent egenkapital</b>       |          |                   |                  |
| Annen egenkapital                 |          | 5 389 475         | 1 561 383        |
| <b>Sum opptjent egenkapital</b>   |          | <b>5 389 475</b>  | <b>1 561 383</b> |
| <b>Sum egenkapital</b>            | <b>5</b> | <b>5 489 475</b>  | <b>1 661 383</b> |
| <b>Gjeld</b>                      |          |                   |                  |
| <b>Langsiktig gjeld</b>           |          |                   |                  |
| Utsatt skatt                      | 4        |                   |                  |
| <b>Annen langsiktig gjeld</b>     |          |                   |                  |
| Gjeld til                         |          |                   |                  |
| kredittinstitusjoner              | 6        | 3 478 621         |                  |
| <b>Sum annen langsiktig gjeld</b> |          | <b>3 478 621</b>  |                  |
| <b>Sum langsiktig gjeld</b>       |          | <b>3 478 621</b>  | <b>0</b>         |
| <b>Kortsiktig gjeld</b>           |          |                   |                  |
| Leverandørgjeld                   |          | 59 914            | 15 251           |
| Betalbar skatt                    | 4        | 2 491 186         | 1 519 292        |
| Skattetrekk og andre trekk        |          | 245 485           | 111 413          |
| Utbytte                           | 5        | 5 000 000         | 4 000 000        |
| Annen kortsiktig gjeld            |          | 219 968           | 623 286          |
| <b>Sum kortsiktig gjeld</b>       |          | <b>8 016 553</b>  | <b>6 269 242</b> |
| <b>Sum gjeld</b>                  |          | <b>11 495 174</b> | <b>6 269 242</b> |
| <b>SUM EGENKAPITAL OG GJELD</b>   |          | <b>16 984 649</b> | <b>7 930 625</b> |
| <b>POSTER UTENOM BALANSEN</b>     |          |                   |                  |
| Garantistillelser                 | 6        |                   |                  |



Organisasjonsnr: 985 029 504  
SOMAMED AS

NOTEOPPLYSNINGER - SELSKAP - alle poster oppgitt i hele tall

**Note**

1

Antall årsverk i regnskapsåret  
2.50

Sum Beløp

Balanseført verdi 31.12. Varige driftsmidler Immaterielle eiend.

**Konsernregnskap**

Morselskapet sitt navn

Forretningskontor for morselskapet

**Begrunnelse for at datterselskap er utelatt fra konsolideringen**

Samlet beløp - tilknyttet selskap Årets Fjorårets

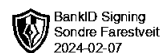
Samlet beløp - foretak i samme konsern Årets Fjorårets

Samlet beløp - foretak i samme konsern Årets Fjorårets

Samlet beløp - felles kontrollert virksomhet Årets Fjorårets

Pantstillelse Beløp

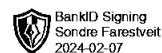
Beholdning av egne aksjer Antall Pålydende Andel av aksjek.



# Årsregnskap 2023 Somamed AS

**Resultatregnskap  
Balanse  
Noter til regnskapet  
Revisors beretning**

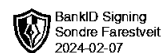
**Org.nr.: 985 029 504**



## Resultatregnskap

Somamed AS

| Driftsinntekter og driftskostnader        | Note | 2023              | 2022              |
|---|------|-------------------|-------------------|
| Salgsinntekt                              |      | 21 986 889        | 18 453 276        |
| <b>Sum driftsinntekter</b>                |      | <b>21 986 889</b> | <b>18 453 276</b> |
| Varekostnad                               |      | 8 376 672         | 9 264 593         |
| Lønnskostnad                              | 2    | 1 861 547         | 1 414 107         |
| Annen driftskostnad                       |      | 638 253           | 559 175           |
| <b>Sum driftskostnader</b>                |      | <b>10 876 472</b> | <b>11 237 874</b> |
| <b>Driftsresultat</b>                     |      | <b>11 110 417</b> | <b>7 215 402</b>  |
| <b>Finansinntekter og finanskostnader</b> |      |                   |                   |
| Annen finansinntekt                       |      | 534 177           | 196 139           |
| Annen finanskostnad                       |      | 321 378           | 304 136           |
| <b>Resultat av finansposter</b>           |      | <b>212 799</b>    | <b>-107 997</b>   |
| Resultat før skattekostnad                |      | 11 323 217        | 7 107 405         |
| Skattekostnad på resultat                 | 4    | 2 495 125         | 1 563 628         |
| <b>Resultat</b>                           |      | <b>8 828 092</b>  | <b>5 543 777</b>  |
| <b>Årsoverskudd</b>                       | 5    | <b>8 828 092</b>  | <b>5 543 777</b>  |
| <b>Overføringer</b>                       |      |                   |                   |
| Avsatt til utbytte                        |      | 5 000 000         | 4 000 000         |
| Avsatt til annen egenkapital              |      | 3 828 092         | 1 543 777         |
| <b>Sum overføringer</b>                   |      | <b>8 828 092</b>  | <b>5 543 777</b>  |



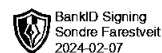
## Balanse

Somamed AS

| Eiendeler                                 | Note | 2023              | 2022             |
|---|------|-------------------|------------------|
| <b>Anleggsmidler</b>                      |      |                   |                  |
| <b>Immaterielle eiendeler</b>             |      |                   |                  |
| Utsatt skattefordel                       | 4    | 1 750             | 5 689            |
| <b>Sum immaterielle eiendeler</b>         |      | <b>1 750</b>      | <b>5 689</b>     |
| <b>Varige driftsmidler</b>                |      |                   |                  |
| Tomter, bygninger o.a. fast eiendom       |      | 4 937 592         | 0                |
| <b>Sum varige driftsmidler</b>            | 3, 6 | <b>4 937 592</b>  | <b>0</b>         |
| <b>Sum anleggsmidler</b>                  |      | <b>4 939 342</b>  | <b>5 689</b>     |
| <b>Omløpsmidler</b>                       |      |                   |                  |
| <b>Lager av varer og annen beholdning</b> |      |                   |                  |
| Varelager                                 |      | 263 125           | 143 864          |
| <b>Sum varelager</b>                      |      | <b>263 125</b>    | <b>143 864</b>   |
| <b>Fordringer</b>                         |      |                   |                  |
| Kundefordringer                           |      | 4 209 152         | 3 252 999        |
| Andre kortsiktige fordringer              |      | 173 652           | 347 883          |
| <b>Sum fordringer</b>                     |      | <b>4 382 804</b>  | <b>3 600 882</b> |
| <b>Bankinnskudd, kontanter o.l.</b>       |      |                   |                  |
| Bankinnskudd, kontanter o.l.              |      | 7 399 378         | 4 180 190        |
| <b>Sum omløpsmidler</b>                   |      | <b>12 045 307</b> | <b>7 924 936</b> |
| <b>Sum eiendeler</b>                      |      | <b>16 984 649</b> | <b>7 930 625</b> |

Somamed AS

Side 3



## Balanse

Somamed AS

| Egenkapital og gjeld              | Note     | 2023              | 2022             |
|-----------------------------------|----------|-------------------|------------------|
| <b>Innskutt egenkapital</b>       |          |                   |                  |
| Aksjekapital 100 a' kr. 1.000     | 7        | 100 000           | 100 000          |
| <b>Sum innskutt egenkapital</b>   |          | <b>100 000</b>    | <b>100 000</b>   |
| <b>Opptjent egenkapital</b>       |          |                   |                  |
| Annen egenkapital                 |          | 5 389 475         | 1 561 383        |
| <b>Sum opptjent egenkapital</b>   |          | <b>5 389 475</b>  | <b>1 561 383</b> |
| <b>Sum egenkapital</b>            | <b>5</b> | <b>5 489 475</b>  | <b>1 661 383</b> |
| <b>Gjeld</b>                      |          |                   |                  |
| Gjeld til kredittinstitusjoner    | 6        | 3 478 621         | 0                |
| <b>Sum annen langsiktig gjeld</b> |          | <b>3 478 621</b>  | <b>0</b>         |
| <b>Kortsiktig gjeld</b>           |          |                   |                  |
| Leverandørgjeld                   |          | 59 914            | 15 251           |
| Betalbar skatt                    | 4        | 2 491 186         | 1 519 292        |
| Skattetrekk og andre trekk        |          | 245 485           | 111 413          |
| Utbytte                           | 5        | 5 000 000         | 4 000 000        |
| Annen kortsiktig gjeld            |          | 219 968           | 623 286          |
| <b>Sum kortsiktig gjeld</b>       |          | <b>8 016 553</b>  | <b>6 269 242</b> |
| <b>Sum gjeld</b>                  |          | <b>11 495 174</b> | <b>6 269 242</b> |
| <b>Sum egenkapital og gjeld</b>   |          | <b>16 984 649</b> | <b>7 930 625</b> |

Oslo, 07.02.2024  
Styret i Somamed AS

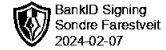
Kari Farestveit  
styremedlem

Sondre Farestveit  
styreleder

Per Peo Olsen  
styremedlem

Somamed AS

Side 4



## Regnskapsprinsipper

Årsregnskapet er satt opp i samsvar med regnskapsloven og NRS 8 - God regnskapsskikk for små foretak.

### Driftsinntekter

Inntektsføring ved salg av varer skjer på leveringstidspunktet. Tjenester inntektsføres etter hvert som de leveres.

### Skatt

Skattekostnaden i resultatregnskapet omfatter både periodens betalbare skatt og endring i utsatt skatt. Utsatt skatt er beregnet med 22 % på grunnlag av de midlertidige forskjeller som eksisterer mellom regnskapsmessige og skattemessige verdier, samt ligningsmessig underskudd til fremføring ved utgangen av regnskapsåret. Skatteøkende og skattereduserende midlertidige forskjeller som reverserer eller kan reverseres i samme periode er utlignet og nettoført.

### Klassifisering og vurdering av anleggsmidler

Anleggsmidler omfatter eiendeler bestemt til varig eie og bruk. Anleggsmidler er vurdert til anskaffelseskost. Varige driftsmidler nedskrives til gjenvinnbart beløp ved verdifall som forventes ikke å være forbigående. Gjenvinnbart beløp er det høyeste av netto salgsverdi og verdi i bruk. Verdi i bruk er nåverdi av fremtidige kontantstrømmer knyttet til eiendelen. Nedskrivningen reverseres når grunnlaget for nedskrivningen ikke lenger er til stede.

### Klassifisering og vurdering av omløpsmidler

Omløpsmidler og kortsiktig gjeld omfatter normalt poster som forfaller til betaling innen ett år etter balansedagen, samt poster som knytter seg til varekretsløpet. Omløpsmidler vurderes til laveste verdi av anskaffelseskost og virkelig verdi.

### Varer

Varer er vurdert til det laveste av anskaffelseskost og netto salgsverdi.

### Fordringer

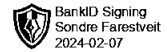
Kundefordringer og andre fordringer oppføres til pålydende etter fradrag for avsetning til forventet tap. Avsetning til tap gjøres på grunnlag av en individuell vurdering av de enkelte fordringene.

## Note 2 Lønnskostnader og antall årsverk

### Lønnskostnader

|                    | 2023             | 2022             |
|--------------------|------------------|------------------|
| Lønninger          | 1 678 389        | 1 187 460        |
| Arbeidsgiveravgift | 227 004          | 172 770          |
| Pensjonskostnader  | 33 341           | 22 044           |
| Andre ytelser      | 40 505           | 31 833           |
| <b>Sum</b>         | <b>1 979 238</b> | <b>1 414 107</b> |

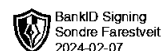
Selskapet har i 2023 sysselsatt 3 årsverk.



## Note 3 Anleggsmidler

|   | <b>Bygninger<br/>og tomter</b> |
|---|--------------------------------|
| + Tilgang kjøpte driftsmidler               | 4 937 592                      |
| <b>= Anskaffelseskost 31.12.23</b>          | <b>4 937 592</b>               |
| <hr/>                                       |                                |
| <b>= Av- og nedskrivninger pr. 31.12.23</b> |                                |
| <hr/>                                       |                                |
| Bokført verdi 01.01.23                      |                                |
| + Tilgang i året                            | 4 937 592                      |
| <b>= Bokført verdi 31.12.23</b>             | <b>4 937 592</b>               |

Det er besluttet at bolig med tilhørende garasjedel ikke skal avskrives, men løpende vurderes for eventuelle nedskrivninger. Inntreffer det hendelser hvor virkelig verdi av bolig anses lavere enn anskaffelseskost vil dette hensyntas gjennom nedskrivning av eiendelen. Per 31.12.2023 anses ikke virkelig verdi lavere enn anskaffelseskost.



## Note 4 Skatt

| <b>Årets skattekostnad</b>               | <b>2023</b>       | <b>2022</b>      |
|--|-------------------|------------------|
| Resultatført skatt på ordinært resultat: |                   |                  |
| Betalbar skatt                           | 2 495 125         | 1 563 628        |
| Endring i utsatt skattefordel            | 0                 | 0                |
| <b>Skattekostnad ordinært resultat</b>   | <b>2 495 125</b>  | <b>1 563 628</b> |
| Skattepliktig inntekt:                   |                   |                  |
| Resultat før skatt                       | 11 323 217        | 7 107 405        |
| Permanente forskjeller                   | 18 256            | 0                |
| Endring i midlertidige forskjeller       | -17 901           | 932              |
| Anvendelse av fremførbart underskudd     | 0                 | -202 463         |
| <b>Skattepliktig inntekt</b>             | <b>11 323 572</b> | <b>6 905 874</b> |
| Betalbar skatt i balansen:               |                   |                  |
| Betalbar skatt på årets resultat         | 2 491 186         | 1 519 292        |
| <b>Sum betalbar skatt i balansen</b>     | <b>2 491 186</b>  | <b>1 519 292</b> |

Skatteeffekten av midlertidige forskjeller som har gitt opphav til utsatt skatt og utsatte skattefordeler, spesifisert på typer av midlertidige forskjeller

|   | <b>2023</b>   | <b>2022</b>    | <b>Endring</b> |
|---|---------------|----------------|----------------|
| Varebeholdning                          | -7 956        | -25 857        | -17 901        |
| <b>Sum</b>                              | <b>-7 956</b> | <b>-25 857</b> | <b>-17 901</b> |
| <b>Grunnlag for utsatt skattefordel</b> | <b>-7 956</b> | <b>-25 857</b> | <b>-17 901</b> |
| <b>Utsatt skattefordel (22 %)</b>       | <b>-1 750</b> | <b>-5 689</b>  | <b>-3 938</b>  |

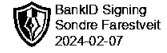
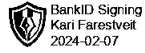
## Note 5 Egenkapital

|                      | <b>Aksjekapital</b> | <b>Annen egenkapital</b> | <b>Sum egenkapital</b> |
|----------------------|---------------------|--------------------------|------------------------|
| Pr. 31.12.2022       | 100 000             | 1 561 383                | 1 661 383              |
| Årets resultat       |                     | 8 828 092                | 8 828 092              |
| Ordinært utbytte     |                     | -5 000 000               | -5 000 000             |
| <b>Pr 31.12.2023</b> | <b>100 000</b>      | <b>5 389 475</b>         | <b>5 489 475</b>       |

## Note 6 Pantstillelser og garantier

|  | <b>31.12.2023</b> | <b>31.12.2022</b> |
|--|-------------------|-------------------|
| <b>Pantsikret gjeld, pantstillelser og garantier</b> |                   |                   |
| Langsiktig gjeld til kredittinstitusjoner            | 3 478 621         | 0                 |
| <b>Sum</b>   | <b>3 478 621</b>  | <b>0</b>          |
| <b>Regnskapsført verdi av pantsikrede eiendeler</b>  |                   |                   |
| Faste eiendommer                                     | 4 937 592         | 0                 |
| <b>Sum</b>   | <b>4 937 592</b>  | <b>0</b>          |

Eiendommens pant er begrenset til kr. 5 MNOK.



## Note 7 Aksjonærer

Aksjekapitalen i Somamed AS pr. 31.12 består av:

|            | Antall     | Pålydende | Bokført        |
|------------|------------|-----------|----------------|
| A-aksjer   | 100        | 1 000,0   | 100 000        |
| <b>Sum</b> | <b>100</b> |           | <b>100 000</b> |

## Eierstruktur

De største aksjonærene i % pr. 31.12 var:

|                             | A-aksjer   | Eierandel    | Stemmeandel  |
|-----------------------------|------------|--------------|--------------|
| Sondre Farestveit           | 48         | 48,0         | 48,0         |
| Kari Farestveit             | 26         | 26,0         | 26,0         |
| Per Peo Olsen               | 26         | 26,0         | 26,0         |
| <b>Totalt antall aksjer</b> | <b>100</b> | <b>100,0</b> | <b>100,0</b> |



## INSIGNIS

Til generalforsamlingen i Somamed AS

### Uavhengig revisors beretning

#### Konklusjon

Vi har revidert Somamed AS sitt årsregnskap som viser et overskudd på kr 8 828 092. Årsregnskapet består av balanse per 31. desember 2023, resultatregnskap for regnskapsåret avsluttet per denne datoen og noter til årsregnskapet, herunder et sammendrag av viktige regnskapsprinsipper.

Etter vår mening

- oppfyller årsregnskapet gjeldende lovkrav, og
- gir årsregnskapet et rettviseende bilde av selskapets finansielle stilling per 31. desember 2023 og av dets resultat for regnskapsåret avsluttet per denne datoen i samsvar med regnskapslovens regler og god regnskapsskikk i Norge.

#### Grunnlag for konklusjonen

Vi har gjennomført revisjonen i samsvar med de internasjonale revisjonsstandardene International Standards on Auditing (ISA-ene). Våre oppgaver og plikter i henhold til disse standardene er beskrevet nedenfor under Revisors oppgaver og plikter ved revisjonen av årsregnskapet. Vi er uavhengige av selskapet slik det kreves i lov, forskrift og International Code of Ethics for Professional Accountants (inkludert internasjonale uavhengighetsstandarder) utstedt av the International Ethics Standards Board for Accountants (IESBA-reglene), og vi har overholdt våre øvrige etiske forpliktelser i samsvar med disse kravene. Innhentet revisjonsbevis er etter vår vurdering tilstrekkelig og hensiktsmessig som grunnlag for vår konklusjon.

#### Ledelsens ansvar for årsregnskapet

Ledelsen (styret) er ansvarlig for å utarbeide årsregnskapet og for at det gir et rettviseende bilde i samsvar med regnskapslovens regler og god regnskapsskikk i Norge. Ledelsen er også ansvarlig for slik intern kontroll som den finner nødvendig for å kunne utarbeide et årsregnskap som ikke inneholder vesentlig feilinformasjon, verken som følge av misligheter eller utilsiktede feil.

Ved utarbeidelsen av årsregnskapet må ledelsen ta standpunkt til selskapets evne til fortsatt drift og opplyse om forhold av betydning for fortsatt drift. Forutsetningen om fortsatt drift skal legges til grunn for årsregnskapet så lenge det ikke er sannsynlig at virksomheten vil bli avvirket.

INSIGNIS AS

Adresse: Sandakerveien 138, 0484 Oslo  
Org.nr. 917 835 810 MVA, Foretaksregisteret

[www.insignis.no](http://www.insignis.no)



## INSIGNIS


---

### **Revisors oppgaver og plikter ved revisjonen av årsregnskapet**

Vårt mål er å oppnå betryggende sikkerhet for at årsregnskapet som helhet ikke inneholder vesentlig feilinformasjon, verken som følge av misligheter eller utilsiktede feil, og å avgi en revisjonsberetning som inneholder vår konklusjon. Betryggende sikkerhet er en høy grad av sikkerhet, men ingen garanti for at en revisjon utført i samsvar med ISA-ene, alltid vil avdekke vesentlig feilinformasjon som eksisterer. Feilinformasjon kan oppstå som følge av misligheter eller utilsiktede feil. Feilinformasjon blir vurdert som vesentlig dersom den enkeltvis eller samlet med rimelighet kan forventes å påvirke økonomiske beslutninger som brukerne foretar basert på årsregnskapet.

For videre beskrivelse av revisors oppgaver og plikter vises det til:  
<https://revisorforeningen.no/revisjonsberetninger>

Oslo, 7. februar 2024  
Insignis AS

  
Henning Nilsen  
statsautorisert revisor