



ÅRSREGNSKAPET FOR REGNSKAPSÅRET 2020 - GENERELL INFORMASJON

Enheten

Organisasjonsnummer: 980 466 671
Organisasjonsform: Aksjeselskap
Foretaksnavn: ELEKTROSALG OG INSTALLASJON AS
Forretningsadresse: Verkstedveien 4
8624 MO I RANA

Regnskapsår

Årsregnskapets periode: 01.01.2020 - 31.12.2020

Konsern

Morselskap i konsern: Nei

Regnskapsregler

Regler for små foretak benyttet: Ja
Benyttet ved utarbeidelsen av årsregnskapet til selskapet: Regnskapslovens alminnelige regler

Årsregnskapet fastsatt av kompetent organ

Bekreftet av representant for selskapet: STEINMO KNUT ERIK
Dato for fastsettelse av årsregnskapet: 28.04.2021

Grunnlag for avgivelse

År 2020: Årsregnskapet er elektronisk innlevert
År 2019: Tall er hentet fra elektronisk innlevert årsregnskap fra 2020

Det er ikke krav til at årsregnskapet m.v. som sendes til Regnskapsregisteret er undertegnet. Kontrollen på at dette er utført ligger hos revisor/enhetens øverste organ. Sikkerheten ivaretas ved at innsender har rolle/rettighet for innsending av årsregnskapet via Altinn, og ved at det bekreftes at årsregnskapet er fastsatt av kompetent organ.

Brønnøysundregistrene, 08.06.2022



Resultatregnskap

Beløp i: NOK	Note	2020	2019
RESULTATREGNSKAP			
Inntekter			
Salgsinntekt		7 102 890	7 468 514
Annen driftsinntekt		70	62
Sum inntekter		7 102 960	7 468 576
Kostnader			
Varekostnad		1 930 502	2 232 505
Lønnskostnad	2	3 835 804	3 831 285
Avskrivning av driftsmidler og immaterielle eiendeler	4	142 800	97 600
Annen driftskostnad	2	812 970	792 177
Sum kostnader		6 722 076	6 953 566
Driftsresultat		380 884	515 010
Finansinntekter og finanskostnader			
Annen renteinntekt		4 193	5 560
Sum finansinntekter		4 193	5 560
Annen rentekostnad		4 476	4 950
Annen finanskostnad		2 900	9 276
Sum finanskostnader		7 376	14 226
Netto finans		-3 183	-8 666
Ordinært resultat før skattekostnad		377 701	506 344
Skattekostnad på ordinært resultat	1	83 095	111 474
Ordinært resultat etter skattekostnad		294 606	394 870
Årsresultat	5	294 606	394 870
Årsresultat etter minoritetsinteresser		294 606	394 870
Totalresultat		294 606	394 870
Overføringer og disponeringer			



Resultatregnskap

Beløp i: NOK	Note	2020	2019
Avsatt til annen egenkapital		294 606	394 870
Sum overføringer og disponeringer		294 606	394 870



Balanse

Beløp i: NOK	Note	2020	2019
BALANSE - EIENDELER			
Anleggsmidler			
Immaterielle eiendeler			
Varige driftsmidler			
Driftsløsøre, inventar o.a. utstyr	4	486 390	629 190
Sum varige driftsmidler	4	486 390	629 190
Finansielle anleggsmidler			
Investeringer i aksjer og andeler		10 000	10 000
Sum finansielle anleggsmidler		10 000	10 000
Sum anleggsmidler		496 390	639 190
Omløpsmidler			
Varer			
Sum varer		136 853	133 055
Fordringer			
Kundefordringer		2 130 091	1 924 244
Andre kortsiktige fordringer		99 296	35 933
Sum fordringer		2 229 387	1 960 177
Bankinnskudd, kontanter og lignende			
Bankinnskudd, kontanter o.l.	6	1 441 907	1 213 686
Sum bankinnskudd, kontanter og lignende		1 441 907	1 213 686
Sum omløpsmidler		3 808 147	3 306 918
SUM EIENDELER		4 304 537	3 946 107

BALANSE - EGENKAPITAL OG GJELD

Egenkapital

Innskutt egenkapital



Balanse

Beløp i: NOK	Note	2020	2019
Aksjekapital	3	240 000	240 000
Overkurs		650	650
Sum innskutt egenkapital		240 650	240 650
Opptjent egenkapital			
Annen egenkapital	3	2 506 977	2 212 371
Sum opptjent egenkapital		2 506 977	2 212 371
Sum egenkapital	5	2 747 627	2 453 021
Gjeld			
Langsiktig gjeld			
Utsatt skatt		6 444	12 621
Sum avsetninger for forpliktelser		6 444	12 621
Annen langsiktig gjeld			
Sum langsiktig gjeld		6 444	12 621
Kortsiktig gjeld			
Leverandørgjeld		278 254	287 330
Betalbar skatt	1	89 272	94 820
Skyldig offentlige avgifter		730 346	691 457
Annen kortsiktig gjeld		452 593	406 858
Sum kortsiktig gjeld		1 550 466	1 480 465
Sum gjeld		1 556 910	1 493 086
SUM EGENKAPITAL OG GJELD		4 304 537	3 946 107



Brønnøysundregistrene

ÅRSREGNSKAP FOR REGNSKAPSÅRET 2020 - GENERELL INFORMASJON

Journalnummer: 2021 753347

Enheten

Organisasjonsnummer: 980 466 671
Organisasjonsform: Aksjeselskap
Foretaksnavn: ELEKTROSALG OG INSTALLASJON AS
Forretningsadresse: Verkstedveien 4
8624 MO I RANA

Regnskapsår

Årsregnskapets periode: 01.01.2020 - 31.12.2020

Konsern

Morselskap i konsern: Nei

Regnskapsregler

Regler for små foretak benyttet: Ja
Benyttet ved utarbeidelsen av
årsregnskapet til selskapet: Regnskapslovens alminnelige regler

Årsregnskapet fastsatt av kompetent organ

Bekreftet av representant for selskapet: STEINMO KNUT ERIK
Dato for fastsettelse av årsregnskapet: 28.04.2021

Revisjon

Årsregnskapet er utarbeidet av ekstern
autorisert regnskapsfører: Ja
Ekstern autorisert regnskapsfører har i
løpet av regnskapsåret bistått ved den
løpende regnskapsføringen eller utført
andre tjenester for selskapet enn å
utarbeide årsregnskapet: Ja

Grunnlag for avgivelse

År 2020: Årsregnskap er elektronisk innlevert.
År 2019: Tall er hentet fra elektronisk innlevert årsregnskap fra 2020.

Det er ikke krav til at årsregnskapet m.v. som sendes til Regnskapsregisteret er undertegnet. Kontrollen på at dette er utført ligger hos revisor/enhetens øverste organ. Sikkerheten ivaretas ved at innsender har rolle/rettighet for innsending av årsregnskapet via Altinn, og ved at det bekreftes at årsregnskapet er fastsatt av kompetent organ.

Brønnøysundregistrene, 29.09.2021

Brønnøysundregistrene
Postadresse: Postboks 900, 8910 Brønnøysund
Telefon: 75 00 75 00
E-post: firmapost@brreg.no Internett: www.brreg.no
Organisasjonsnummer: 974 760 673



Organisasjonsnr: 980 466 671
ELEKTROSALG OG INSTALLASJON AS

RESULTATREGNSKAP

Beløp i: NOK	Note	2020	2019
RESULTATREGNSKAP			
Inntekter			
Salgsinntekt		7 102 890	7 468 514
Annen driftsinntekt		70	62
Sum inntekter		7 102 960	7 468 576
Kostnader			
Varekostnad		1 930 502	2 232 505
Lønnskostnad	2	3 835 804	3 831 285
Avskrivning av driftsmidler og immaterielle eiendeler	4	142 800	97 600
Annen driftskostnad	2	812 970	792 177
Sum kostnader		6 722 076	6 953 566
Driftsresultat		380 884	515 010
Finansinntekter og finanskostnader			
Annen renteinntekt		4 193	5 560
Sum finansinntekter		4 193	5 560
Annen rentekostnad		4 476	4 950
Annen finanskostnad		2 900	9 276
Sum finanskostnader		7 376	14 226
Netto finans		-3 183	-8 666
Ordinært resultat før skattekostnad			
Skattekostnad på ordinært resultat	1	83 095	111 474
Ordinært resultat etter skattekostnad		294 606	394 870
Årsresultat	5	294 606	394 870
Årsresultat etter minoritetsinteresser		294 606	394 870
Totalresultat		294 606	394 870
Overføringer og disponeringer			
Avsatt til annen egenkapital		294 606	394 870
Sum overføringer og disponeringer		294 606	394 870



Organisasjonsnr: 980 466 671
ELEKTROSALG OG INSTALLASJON AS

BALANSE

Beløp i: NOK **Note** **2020** **2019**

BALANSE - EIENDELER

Anleggsmidler

Immaterielle eiendeler

Varige driftsmidler

Driftsløsøre, inventar o.

a. utstyr

4

486 390

629 190

Sum varige driftsmidler

4

486 390

629 190

Finansielle anleggsmidler

Investeringer i aksjer og
andeler

10 000

10 000

Sum finansielle

anleggsmidler

10 000

10 000

Sum anleggsmidler

496 390

639 190

Omløpsmidler

Varer

Sum varer

136 853

133 055

Fordringer

Kundefordringer

2 130 091

1 924 244

Andre kortsiktige

fordringer

99 296

35 933

Sum fordringer

2 229 387

1 960 177

Bankinnskudd, kontanter og lignende

Bankinnskudd, kontanter o.

l.

6

1 441 907

1 213 686

Sum bankinnskudd,

kontanter og lignende

1 441 907

1 213 686

Sum omløpsmidler

3 808 147

3 306 918

SUM EIENDELER

4 304 537

3 946 107

BALANSE - EGENKAPITAL OG GJELD

Egenkapital

Innskutt egenkapital

Aksjekapital

3

240 000

240 000

Overkurs

650

650

Sum innskutt egenkapital

240 650

240 650

Opptjent egenkapital



Annen egenkapital	3	2 506 977	2 212 371
Sum opptjent egenkapital		2 506 977	2 212 371
Sum egenkapital	5	2 747 627	2 453 021
Gjeld			
Langsiktig gjeld			
Utsatt skatt		6 444	12 621
Sum avsetninger for forpliktelser		6 444	12 621
Annen langsiktig gjeld			
Sum langsiktig gjeld		6 444	12 621
Kortsiktig gjeld			
Leverandørgjeld		278 254	287 330
Betalbar skatt	1	89 272	94 820
Skyldig offentlige avgifter		730 346	691 457
Annen kortsiktig gjeld		452 593	406 858
Sum kortsiktig gjeld		1 550 466	1 480 465
Sum gjeld		1 556 910	1 493 086
SUM EGENKAPITAL OG GJELD		4 304 537	3 946 107



Organisasjonsnr: 980 466 671
ELEKTROSALG OG INSTALLASJON AS

NOTEOPPLYSNINGER - SELSKAP - alle poster oppgitt i hele tall

Note

Antall årsverk i regnskapsåret

Virksomheten har hatt følgende antall årsverk:
6.00



Årsregnskap 2020

Elektrosalg Og Installasjon AS

Resultatregnskap
Balanse
Noter til regnskapet
Revisjonsberetning

Utarbeidet av:
Økonomene AS
Kirkegata 10
8622 Mo i Rana



Org.nr.: 980 466 671



RESULTATREGNSKAP

ELEKTROSALG OG INSTALLASJON AS

DRIFTSINNEKTER OG DRIFTSKOSTNADER	Note	2020	2019
Salgsinntekt		7 102 890	7 468 514
Annen driftsinntekt		70	62
Sum driftsinntekter		7 102 960	7 468 576
Varekostnad		1 930 502	2 232 505
Lønnskostnad	2	3 835 804	3 831 285
Avskrivning av driftsmidler og immaterielle eiendeler	4	142 800	97 600
Annen driftskostnad	2	812 970	792 177
Sum driftskostnader		6 722 076	6 953 566
Driftsresultat		380 884	515 010
FINANSINNEKTER OG FINANSKOSTNADER			
Annen renteinntekt		4 193	5 560
Annen rentekostnad		4 476	4 950
Annen finanskostnad		2 900	9 276
Resultat av finansposter		-3 183	-8 666
Ordinært resultat før skattekostnad		377 701	506 344
Skattekostnad på ordinært resultat	1	83 095	111 474
Ordinært resultat		294 606	394 870
EKSTRAORDINÆRE INNEKTER OG KOSTNADER			
Årsresultat	5	294 606	394 870
OVERFØRINGER			
Avsatt til annen egenkapital		294 606	394 870
Sum overføringer		294 606	394 870



BALANSE

ELEKTROSALG OG INSTALLASJON AS

EIENDELER	Note	2020	2019
ANLEGGSMIDLER			
IMMATERIELLE EIENDELER			
VARIGE DRIFTSMIDLER			
Driftsløsøre, inventar o.a. utstyr	4	486 390	629 190
Sum varige driftsmidler	4	486 390	629 190
FINANSIELLE ANLEGGSMIDLER			
Investeringer i aksjer og andeler		10 000	10 000
Sum finansielle anleggsmidler		10 000	10 000
Sum anleggsmidler		496 390	639 190
OMLØPSMIDLER			
Lager av varer og annen beholdning		136 853	133 055
FORDRINGER			
Kundefordringer		2 130 091	1 924 244
Andre kortsiktige fordringer		99 296	35 933
Sum fordringer		2 229 387	1 960 177
INVESTERINGER			
Bankinnskudd, kontanter o.l.	6	1 441 907	1 213 686
Sum omløpsmidler		3 808 147	3 306 918
Sum eiendeler		4 304 537	3 946 107



BALANSE

ELEKTROSALG OG INSTALLASJON AS

EGENKAPITAL OG GJELD	Note	2020	2019
EGENKAPITAL			
INNSKUTT EGENKAPITAL			
Aksjekapital	3	240 000	240 000
Overkurs		650	650
Sum innskutt egenkapital		240 650	240 650
OPPTJENT EGENKAPITAL			
Annen egenkapital	3	2 506 977	2 212 371
Sum opptjent egenkapital		2 506 977	2 212 371
Sum egenkapital	5	2 747 627	2 453 021
GJELD			
AVSETNING FOR FORPLIKTELSE			
Utsatt skatt		6 444	12 621
Sum avsetning for forpliktelser		6 444	12 621
ANNEN LANGSIKTIG GJELD			
KORTSIKTIG GJELD			
Leverandørgjeld		278 254	287 330
Betalbar skatt	1	89 272	94 820
Skyldig offentlige avgifter		730 346	691 457
Annen kortsiktig gjeld		452 593	406 858
Sum kortsiktig gjeld		1 550 466	1 480 465
Sum gjeld		1 556 910	1 493 086
Sum egenkapital og gjeld		4 304 537	3 946 107

Mo i Rana, 10.09.2021
Styret i Elektrosalg Og Installasjon AS

RONNY KLAUSEN
styreleder

STEINMO KNUT ERIK
styremedlem

HENRIKSEN JOHNNY
styremedlem



Regnskapsprinsipper

Årsregnskapet er satt opp i samsvar med regnskapsloven og NRS 8 - God regnskapsskikk for små foretak.

DRIFTSINNTEKTER

Inntektsføring ved salg av varer skjer på leveringstidspunktet. Tjenester inntektsføres etter hvert som de leveres.

SKATT

Skattekostnaden i resultatregnskapet omfatter både periodens betalbare skatt og endring i utsatt skatt. Utsatt skatt er beregnet med 22 % på grunnlag av de midlertidige forskjeller som eksisterer mellom regnskapsmessige og skattemessige verdier, samt ligningsmessig underskudd til fremføring ved utgangen av regnskapsåret. Skatteøkende og skattereduserende midlertidige forskjeller som reverserer eller kan reverseres i samme periode er utlignet og nettoført.

KLASSIFISERING OG VURDERING AV ANLEGGSMIDLER

Anleggsmidler omfatter eiendeler bestemt til varig eie og bruk. Anleggsmidler er vurdert til anskaffelseskost. Varige driftsmidler balanseføres og avskrives over driftsmidlets økonomiske levetid. Avskrivningsperioden for fast eiendom anskaffet etter 2009 er dekomponert i en del som gjelder råbygget og en del som gjelder faste tekniske installasjoner. Varige driftsmidler nedskrives til gjenvinnbart beløp ved verdifall som forventes ikke å være forbigående. Gjenvinnbart beløp er det høyeste av netto salgsverdi og verdi i bruk. Verdi i bruk er nåverdi av fremtidige kontantstrømmer knyttet til eiendelen. Nedskrivningen reverseres når grunnlaget for nedskrivningen ikke lenger er til stede.

KLASSIFISERING OG VURDERING AV OMLØPSMIDLER

Omløpsmidler og kortsiktig gjeld omfatter normalt poster som forfaller til betaling innen ett år etter balansedagen, samt poster som knytter seg til varekretsløpet. Omløpsmidler vurderes til laveste verdi av anskaffelseskost og virkelig verdi.

VARER

Varer er vurdert til det laveste av anskaffelseskost og netto salgsverdi.

FORDRINGER

Kundefordringer og andre fordringer oppføres til pålydende etter fradrag for avsetning til forventet tap. Avsetning til tap gjøres på grunnlag av en individuell vurdering av de enkelte fordringene.



Note 1 Skatt

Årets skattekostnad	2020	2019
Resultatført skatt på ordinært resultat:		
Betalbar skatt	89 272	94 820
Endring i utsatt skatt	-6 177	16 654
Skattekostnad ordinært resultat	83 095	111 474
Skattepliktig inntekt:		
Ordinært resultat før skatt	377 701	506 344
Permanente forskjeller	0	353
Endring i midlertidige forskjeller	28 079	-75 699
Skattepliktig inntekt	405 780	430 998
Betalbar skatt i balansen:		
Betalbar skatt på årets resultat	89 272	94 820
Sum betalbar skatt i balansen	89 272	94 820

Skatteeffekten av midlertidige forskjeller som har gitt opphav til utsatt skatt og utsatte skattefordeler, spesifisert på typer av midlertidige forskjeller

	2020	2019	Endring
Varige driftsmidler	79 291	93 533	14 242
Varebeholdning	0	-7 163	-7 163
Fordringer	-50 000	-29 000	21 000
Sum	29 291	57 370	28 079
Grunnlag for utsatt skatt	29 291	57 370	28 079
Utsatt skatt (22 %)	6 444	12 621	6 177



Note 2 Lønnskostnader og ytelser, godtgjørelser til daglig leder, styret og revisor

Lønnskostnader	2020	2019
Lønninger	3 309 011	3 280 095
Arbeidsgiveravgift	186 561	184 438
Pensjonskostnader	237 192	233 294
Andre ytelser	103 040	133 457
Sum	3 835 804	3 831 285

Selskapet har i 2020 sysselsatt 6 årsverk.

PENSJONSFORPLIKTELSER

Selskapet er pliktig til å ha tjenstepensjonsordning etter lov om obligatorisk tjenstepensjon. Selskapets pensjonsordninger tilfredsstiller kravene i denne lov.

Ytelser til ledende personer	Daglig leder	Styret
Lønn	0	30 000
Pensjonskostnader	0	
Annen godtgjørelse	0	
Sum	0	30 000

REVISOR

Kostnadsført revisjonshonorar for 2020 utgjør kr 31 000 eks. mva. Det er ikke kostnadsført honorar for bistand fra revisor.



Note 3 Aksjonærer

AKSJEKAPITALEN I ELEKTROSALG OG INSTALLASJON AS PR. 31.12 BESTÅR AV:

	Antall	Pålydende	Bokført
Ordinære aksjer	480	500,0	240 000
Sum	480		240 000

EIERSTRUKTUR

De største aksjonærene i % pr. 31.12 var:

	Ordinære	Eierandel	Stemmeandel
HENRIKSEN JOHNNY	120	25,0	25,0
STEINMO KNUT ERIK	120	25,0	25,0
HENRIKSEN MARTIN N G	80	16,7	16,7
STEINMO JOACHIM WESTVOLL	80	16,7	16,7
STEINMO SIMEN	80	16,7	16,7
Totalt antall aksjer	480	100,0	100,0

AKSJER OG OPSJONER EIET AV MEDLEMMER I STYRET OG DAGLIG LEDER:

Navn	Verv	Ordinære
HENRIKSEN JOHNNY	styremedlem	120
STEINMO KNUT ERIK	styremedlem	120
Totalt antall aksjer		240

Note 4 Anleggsmidler

	Driftsløsøre, inventar ol.	Sum
Anskaffelseskost pr. 01.01.20	751 456	751 456
= Anskaffelseskost 31.12.20	751 456	751 456
Akkumulerte avskrivninger 31.12.20	265 067	265 067
= Bokført verdi 31.12.20	486 389	486 389
Årets ordinære avskrivninger	142 800	142 800
Økonomisk levetid	5-10 år	

Note 5 Egenkapital

	Aksjekapital	Overkurs	Annen egenkapital	Innskutt egenkapital	Annen egenkapital	Sum egenkapital
Pr. 31.12.2019	240 000	650	0	2 212 371		2 453 021
Endringer ført mot EK				0		0
Pr 01.01.2020	240 000	650	0	2 212 371		2 453 021
Årets resultat				294 606		294 606
Pr 31.12.2020	240 000	650	0	2 506 977		2 747 627



Note 6 Bankinnskudd

Innestående midler på skattetrekkkonto (bundne midler) er på kr. 305 428.

Note 7 Korona-pandemien og fortsatt drift

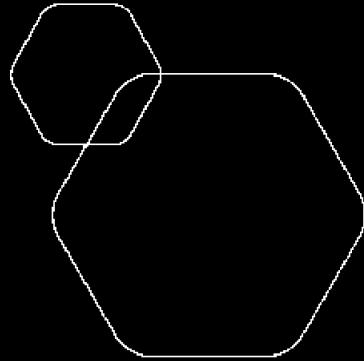
Korona-pandemien anses ikke å ha skapt vesentlig usikkerhet om foretakets evne til fortsatt drift. Årsregnskapet er derfor avlagt under forutsetning om fortsatt drift.



Legally signed by
Johnny Henriksen
28.04.2021

Legally signed by
Knut Erik Steinmo
29.04.2021

Legally signed by
Ronny Klausen
30.04.2021

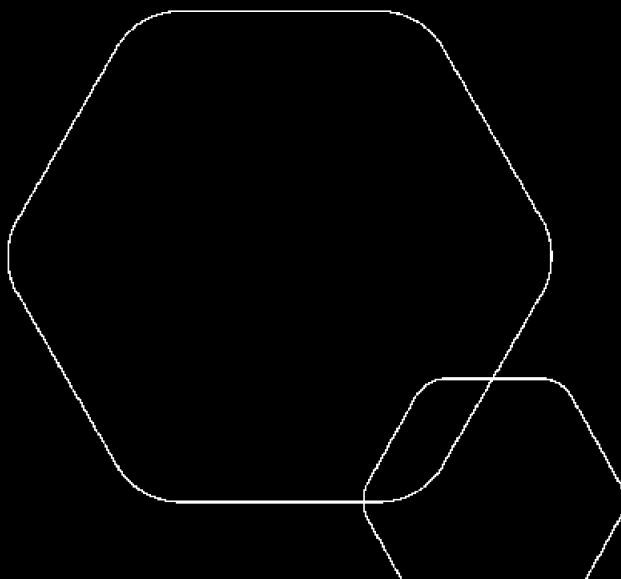


Årsregnskap 2020

Elektrosalg Og Installasjon AS

Resultatregnskap
Balanse
Noter til regnskapet
Revisjonsberetning

Utarbeidet av:
Økonomene AS
Kirkegata 10
8622 Mo i Rana



Org.nr.: 980 466 671



Legally signed by
Johnny Henriksen
28.04.2021

Legally signed by
Knut Erik Steinmo
29.04.2021

Legally signed by
Ronny Klausen
30.04.2021

RESULTATREGNSKAP

ELEKTROSALG OG INSTALLASJON AS

DRIFTSINNEKTER OG DRIFTSKOSTNADER	Note	2020	2019
Salgsinntekt		7 102 890	7 468 514
Annen driftsinntekt		70	62
Sum driftsinntekter		7 102 960	7 468 576
Varekostnad		1 930 502	2 232 505
Lønnskostnad	2	3 835 804	3 831 285
Avskrivning av driftsmidler og immaterielle eiendeler	4	142 800	97 600
Annen driftskostnad	2	812 970	792 177
Sum driftskostnader		6 722 076	6 953 566
Driftsresultat		380 884	515 010
FINANSINNEKTER OG FINANSKOSTNADER			
Annen renteinntekt		4 193	5 560
Annen rentekostnad		4 476	4 950
Annen finanskostnad		2 900	9 276
Resultat av finansposter		-3 183	-8 666
Ordinært resultat før skattekostnad		377 701	506 344
Skattekostnad på ordinært resultat	1	83 095	111 474
Ordinært resultat		294 606	394 870
EKSTRAORDINÆRE INNEKTER OG KOSTNADER			
Årsresultat	5	294 606	394 870
OVERFØRINGER			
Avsatt til annen egenkapital		294 606	394 870
Sum overføringer		294 606	394 870



Legally signed by
Johnny Henriksen
28.04.2021

Legally signed by
Knut Erik Steinmo
29.04.2021

Legally signed by
Ronny Klausen
30.04.2021

BALANSE

ELEKTROSALG OG INSTALLASJON AS

EIENDELER	Note	2020	2019
ANLEGGSMIDLER			
IMMATERIELLE EIENDELER			
VARIGE DRIFTSMIDLER			
Driftsløsøre, inventar o.a. utstyr	4	486 390	629 190
Sum varige driftsmidler	4	486 390	629 190
FINANSIELLE ANLEGGSMIDLER			
Investeringer i aksjer og andeler		10 000	10 000
Sum finansielle anleggsmidler		10 000	10 000
Sum anleggsmidler		496 390	639 190
OMLØPSMIDLER			
Lager av varer og annen beholdning		136 853	133 055
FORDRINGER			
Kundefordringer		2 130 091	1 924 244
Andre kortsiktige fordringer		99 296	35 933
Sum fordringer		2 229 387	1 960 177
INVESTERINGER			
Bankinnskudd, kontanter o.l.	6	1 441 907	1 213 686
Sum omløpsmidler		3 808 147	3 306 918
Sum eiendeler		4 304 537	3 946 107



Legally signed by
Johnny Henriksen
28.04.2021

Legally signed by
Knut Erik Steinmo
29.04.2021

Legally signed by
Ronny Klausen
30.04.2021

BALANSE			
ELEKTROSALG OG INSTALLASJON AS			
EGENKAPITAL OG GJELD	Note	2020	2019
EGENKAPITAL			
INNSKUTT EGENKAPITAL			
Aksjekapital	3	240 000	240 000
Overkurs		650	650
Sum innskutt egenkapital		240 650	240 650
OPPTJENT EGENKAPITAL			
Annen egenkapital	3	2 506 977	2 212 371
Sum opptjent egenkapital		2 506 977	2 212 371
Sum egenkapital	5	2 747 627	2 453 021
GJELD			
AVSETNING FOR FORPLIKTELSER			
Utsatt skatt		6 444	12 621
Sum avsetning for forpliktelser		6 444	12 621
ANNEN LANGSIKTIG GJELD			
KORTSIKTIG GJELD			
Leverandørgjeld		278 254	287 330
Betalbar skatt	1	89 272	94 820
Skyldig offentlige avgifter		730 346	691 457
Annen kortsiktig gjeld		452 593	406 858
Sum kortsiktig gjeld		1 550 466	1 480 465
Sum gjeld		1 556 910	1 493 086
Sum egenkapital og gjeld		4 304 537	3 946 107

Mo i Rana, 28.04.2021
Styret i Elektrosalg Og Installasjon AS

RONNY KLAUSEN
styreleder

STEINMO KNUT ERIK
styremedlem

HENRIKSEN JOHNNY
styremedlem



Regnskapsprinsipper

Legally signed by
Johnny Henriksen
28.04.2021

Legally signed by
Knut Erik Steinmo
29.04.2021

Legally signed by
Ronny Klausen
30.04.2021

Årsregnskapet er satt opp i samsvar med regnskapsloven og NRS 8 - God regnskapsskikk fo

DRIFTSINNTEKTER

Inntektsføring ved salg av varer skjer på leveringstidspunktet. Tjenester inntektsføres etter hvert som de leveres.

SKATT

Skattekostnaden i resultatregnskapet omfatter både periodens betalbare skatt og endring i utsatt skatt. Utsatt skatt er beregnet med 22 % på grunnlag av de midlertidige forskjeller som eksisterer mellom regnskapsmessige og skattemessige verdier, samt ligningsmessig underskudd til fremføring ved utgangen av regnskapsåret. Skatteøkende og skattereduserende midlertidige forskjeller som reverserer eller kan reverseres i samme periode er utlignet og nettoført.

KLASSIFISERING OG VURDERING AV ANLEGGSMIDLER

Anleggsmidler omfatter eiendeler bestemt til varig eie og bruk. Anleggsmidler er vurdert til anskaffelseskost. Varige driftsmidler balanseføres og avskrives over driftsmidlets økonomiske levetid. Avskrivningsperioden for fast eiendom anskaffet etter 2009 er dekomponert i en del som gjelder råbygget og en del som gjelder faste tekniske installasjoner. Varige driftsmidler nedskrives til gjenvinnbart beløp ved verdifall som forventes ikke å være forbigående. Gjenvinnbart beløp er det høyeste av netto salgsverdi og verdi i bruk. Verdi i bruk er nåverdi av fremtidige kontantstrømmer knyttet til eiendelen. Nedskrivningen reverseres når grunnlaget for nedskrivningen ikke lenger er til stede.

KLASSIFISERING OG VURDERING AV OMLØPSMIDLER

Omløpsmidler og kortsiktig gjeld omfatter normalt poster som forfaller til betaling innen ett år etter balansedagen, samt poster som knytter seg til varekretsløpet. Omløpsmidler vurderes til laveste verdi av anskaffelseskost og virkelig verdi.

VARER

Varer er vurdert til det laveste av anskaffelseskost og netto salgsverdi.

FORDRINGER

Kundefordringer og andre fordringer oppføres til pålydende etter fradrag for avsetning til forventet tap. Avsetning til tap gjøres på grunnlag av en individuell vurdering av de enkelte fordringene.



Note 1 Skatt

	2020	2019
Årets skattekostnad		
Resultatført skatt på ordinært resultat:		
Betalbar skatt	89 272	94 820
Endring i utsatt skatt	-6 177	16 654
Skattekostnad ordinært resultat	83 095	111 474
Skattepliktig inntekt:		
Ordinært resultat før skatt	377 701	506 344
Permanente forskjeller	0	353
Endring i midlertidige forskjeller	28 079	-75 699
Skattepliktig inntekt	405 780	430 998
Betalbar skatt i balansen:		
Betalbar skatt på årets resultat	89 272	94 820
Sum betalbar skatt i balansen	89 272	94 820

Skatteeffekten av midlertidige forskjeller som har gitt opphav til utsatt skatt og utsatte skattefordeler, spesifisert på typer av midlertidige forskjeller

	2020	2019	Endring
Varige driftsmidler	79 291	93 533	14 242
Varebeholdning	0	-7 163	-7 163
Fordringer	-50 000	-29 000	21 000
Sum	29 291	57 370	28 079
Grunnlag for utsatt skatt	29 291	57 370	28 079
Utsatt skatt (22 %)	6 444	12 621	6 177

Legally signed by
Johnny Henriksen
28.04.2021


Legally signed by
Knut Erik Steinmo
29.04.2021

Legally signed by
Ronny Klausen
30.04.2021




Note 2 Lønnskostnader og ytelser, godtgjørelser til daglig leder, styret og revisor

Lønnskostnader	2020	
Lønninger	3 309 011	3 280 095
Arbeidsgiveravgift	186 561	184 438
Pensjonskostnader	237 192	233 294
Andre ytelser	103 040	133 457
Sum	3 835 804	3 831 285

 Legally signed by
Johnny Henriksen
28.04.2021

 Legally signed by
Knut Erik Steinmo
29.04.2021

 Legally signed by
Ronny Klausen
30.04.2021

Selskapet har i 2020 sysselsatt 6 årsverk.

PENSJONSFORPLIKTELSE

Selskapet er pliktig til å ha tjenstepensjonsordning etter lov om obligatorisk tjenstepensjon. Selskapets pensjonsordninger tilfredsstiller kravene i denne lov.


Ytelser til ledende personer	Daglig leder	Styret
Lønn	0	30 000
Pensjonskostnader	0	
Annen godtgjørelse	0	
Sum	0	30 000

REVISOR


Kostnadsført revisjonshonorar for 2020 utgjør kr 31 000 eks. mva. Det er ikke kostnadsført honorar for bistand fra revisor.



Note 3 Aksjonærer

 Legally signed by
Johnny Henriksen
28.04.2021

 Legally signed by
Knut Erik Steinmo
29.04.2021

 Legally signed by
Ronny Klausen
30.04.2021

AKSJEKAPITALEN I ELEKTROSALG OG INSTALLASJON AS PR. 31.12 BESTÅR AV:

	Antall	Pålydende	
Ordinære aksjer	480	500,0	240 000
Sum	480		240 000

EIERSTRUKTUR

De største aksjonærene i % pr. 31.12 var:

	Ordinære	Eierandel	Stemmeandel
HENRIKSEN JOHNNY	120	25,0	25,0
STEINMO KNUT ERIK	120	25,0	25,0
HENRIKSEN MARTIN N G	80	16,7	16,7
STEINMO JOACHIM WESTVOLL	80	16,7	16,7
STEINMO SIMEN	80	16,7	16,7
Totalt antall aksjer	480	100,0	100,0

AKSJER OG OPSJONER EIET AV MEDLEMMER I STYRET OG DAGLIG LEDER:

Navn	Verv	Ordinære
HENRIKSEN JOHNNY	styremedlem	120
STEINMO KNUT ERIK	styremedlem	120
Totalt antall aksjer		240

Note 4 Anleggsmidler

	Driftsløsøre, inventar ol.	Sum
Anskaffelseskost pr. 01.01.20	751 456	751 456
= Anskaffelseskost 31.12.20	751 456	751 456
Akkumulerte avskrivninger 31.12.20	265 067	265 067
= Bokført verdi 31.12.20	486 389	486 389
Årets ordinære avskrivninger	142 800	142 800
Økonomisk levetid	5-10 år	


Note 5 Egenkapital

	Aksjekapital	Overkurs	Annen egenkapital	Innskutt egenkapital	Annen egenkapital	Sum egenkapital
Pr. 31.12.2019	240 000	650	0	2 212 371		2 453 021
Endringer ført mot EK				0		0
Pr 01.01.2020	240 000	650	0	2 212 371		2 453 021
Årets resultat				294 606		294 606
Pr 31.12.2020	240 000	650	0	2 506 977		2 747 627




Note 6 Bankinnskudd

Innestående midler på skattetrekkkonto (bundne midler) er på kr. 305 428.

 Legally signed by
Johnny Henriksen
28.04.2021

 Legally signed by
Knut Erik Steinmo
29.04.2021

 Legally signed by
Ronny Klausen
30.04.2021

Note 7 Korona-pandemien og fortsatt drift

Korona-pandemien anses ikke å ha skapt vesentlig usikkerhet om foretakets evne til fortsatt drift. Årsregnskapet er derfor avlagt under forutsetning om fortsatt drift.



Søndre Gate 3
8624 Mo i Rana
www.bdo.no

Uavhengig revisors beretning

Til generalforsamlingen i Elektrosalg og Installasjon AS

Uttalelse om revisjonen av årsregnskapet

Konklusjon

Vi har revidert årsregnskapet til Elektrosalg og Installasjon AS.

Årsregnskapet består av:

- Balanse per 31. desember 2020
- Resultatregnskap for 2020
- Noter til årsregnskapet, herunder et sammendrag av viktige regnskapsprinsipper.

Etter vår mening:

Er årsregnskapet avgitt i samsvar med lov og forskrifter og gir et rettviseende bilde av selskapets finansielle stilling per 31. desember 2020 og av dets resultater for regnskapsåret avsluttet per denne datoen i samsvar med regnskapslovens regler og god regnskapsskikk i Norge.

Grunnlag for konklusjonen

Vi har gjennomført revisjonen i samsvar med lov, forskrift og god revisjonsskikk i Norge, herunder de internasjonale revisjonsstandardene International Standards on Auditing (ISA-ene). Våre oppgaver og plikter i henhold til disse standardene er beskrevet i Revisors oppgaver og plikter ved revisjon av årsregnskapet. Vi er uavhengige av selskapet slik det kreves i lov og forskrift, og har overholdt våre øvrige etiske forpliktelser i samsvar med disse kravene. Etter vår oppfatning er innhentet revisjonsbevis tilstrekkelig og hensiktsmessig som grunnlag for vår konklusjon.

Styrets ansvar for årsregnskapet

Styret (ledelsen) er ansvarlig for å utarbeide årsregnskapet i samsvar med lov og forskrifter, herunder for at det gir et rettviseende bilde i samsvar med regnskapslovens regler og god regnskapsskikk i Norge. Ledelsen er også ansvarlig for slik internkontroll som den finner nødvendig for å kunne utarbeide et årsregnskap som ikke inneholder vesentlig feilinformasjon, verken som følge av misligheter eller utilsiktede feil.

Ved utarbeidelsen av årsregnskapet må ledelsen ta standpunkt til selskapets evne til fortsatt drift og opplyse om forhold av betydning for fortsatt drift. Forutsetningen om fortsatt drift skal legges til grunn for årsregnskapet så lenge det ikke er sannsynlig at virksomheten vil bli avvirket.

Revisors oppgaver og plikter ved revisjonen av årsregnskapet

Vårt mål er å oppnå betryggende sikkerhet for at årsregnskapet som helhet ikke inneholder vesentlig feilinformasjon, verken som følge av misligheter eller utilsiktede feil, og å avgi en revisjonsberetning som inneholder vår konklusjon. Betryggende sikkerhet er en høy grad av sikkerhet, men ingen garanti for at en revisjon utført i samsvar med lov, forskrift og god revisjonsskikk i Norge, herunder ISA-ene, alltid vil avdekke vesentlig feilinformasjon som eksisterer. Feilinformasjon kan oppstå som følge av misligheter eller utilsiktede feil. Feilinformasjon blir vurdert som vesentlig dersom den enkeltvis eller samlet med rimelighet kan forventes å påvirke økonomiske beslutninger som brukerne foretar basert på årsregnskapet.

For videre beskrivelse av revisors oppgaver og plikter vises det til:
<https://revisorforeningen.no/revisjonsberetninger>



Uttalelse om andre lovmessige krav

Konklusjon om registrering og dokumentasjon

Basert på vår revisjon av årsregnskapet som beskrevet ovenfor, og kontrollhandlinger vi har funnet nødvendig i henhold til internasjonal standard for attestasjonsoppdrag (ISAE) 3000

«Attestasjonsoppdrag som ikke er revisjon eller forenklet revisorkontroll av historisk finansiell informasjon», mener vi at ledelsen har oppfylt sin plikt til å sørge for ordentlig og oversiktlig registrering og dokumentasjon av selskapets regnskapsopplysninger i samsvar med lov og god bokføringsskikk i Norge.

BDO AS

Trond Olsen
statsautorisert revisor
(elektronisk signert)

Penneo Dokumentnøkkel: KSLDF-4XWZL-FUAKN-8EL81-A2S66F-EBOGT



PENNEO

Signaturene i dette dokumentet er juridisk bindende. Dokument signert med "Penneo"™ - sikker digital signatur.
De signerende parter sin identitet er registrert, og er listet nedenfor.

"Med min signatur bekrefter jeg alle datoer og innholdet i dette dokument."

Trond Olsen

Statsautorisert revisor

På vegne av: BDO AS

Serienummer: 9578-5992-4-888376

IP: 188.95.xxx.xxx

2021-05-30 13:19:11Z



Penneo Dokumentnøkkel: KSLDF-4XWZL-FUAKN-8EL81-A2S6B-EBOGT

Dokumentet er signert digitalt, med **Penneo.com**. Alle digitale signatur-data i dokumentet er sikret og validert av den datamaskin-utregnede hash-verdien av det opprinnelige dokument. Dokumentet er låst og tids-stemplet med et sertifikat fra en betrodd tredjepart. All kryptografisk bevis er integrert i denne PDF, for fremtidig validering (hvis nødvendig).

Hvordan bekrefter at dette dokumentet er originalen?

Dokumentet er beskyttet av ett Adobe CDS sertifikat. Når du åpner dokumentet i

Adobe Reader, skal du kunne se at dokumentet er sertifisert av **Penneo e-signature service <penneo@penneo.com>**. Dette garanterer at innholdet i dokumentet ikke har blitt endret.

Det er lett å kontrollere de kryptografiske beviser som er lokalisert inne i dokumentet, med Penneo validator - <https://penneo.com/validate>