



ÅRSREGNSKAPET FOR REGNSKAPSÅRET 2021 - GENERELL INFORMASJON

Enheten

Organisasjonsnummer: 989 059 289
Organisasjonsform: Aksjeselskap
Foretaksnavn: ANDERSON INVEST AS
Forretningsadresse: Høvikveien 4
1363 HØVIK

Regnskapsår

Årsregnskapets periode: 01.01.2021 - 31.12.2021

Konsern

Morselskap i konsern: Nei

Regnskapsregler

Regler for små foretak benyttet: Ja
Benyttet ved utarbeidelsen av årsregnskapet til selskapet: Regnskapslovens alminnelige regler

Årsregnskapet fastsatt av kompetent organ

Bekreftet av representant for selskapet: Jan Thomas Anderson
Dato for fastsettelse av årsregnskapet: 24.06.2022

Grunnlag for avgivelse

År 2021: Årsregnskapet er elektronisk innlevert
År 2020: Tall er hentet fra elektronisk innlevert årsregnskap fra 2021

Det er ikke krav til at årsregnskapet m.v. som sendes til Regnskapsregisteret er undertegnet. Kontrollen på at dette er utført ligger hos revisor/enhetens øverste organ. Sikkerheten ivaretas ved at innsender har rolle/rettighet for innsending av årsregnskapet via Altinn, og ved at det bekreftes at årsregnskapet er fastsatt av kompetent organ.

Brønnøysundregistrene, 27.08.2023



Resultatregnskap

Beløp i: NOK	Note	2021	2020
RESULTATREGNSKAP			
Kostnader			
Avskrivning av driftsmidler	1	16 689	16 689
Annen driftskostnad	2	1 821 594	2 395 782
Sum kostnader		1 838 282	2 412 471
Driftsresultat		-1 838 282	-2 412 471
Finansinntekter og finanskostnader			
Annen renteinntekt			87
Annen finansinntekt	3	56 167 696	26 847 094
Verdiøkning markedsbaserte omløpsmidler	3	1 946 147	18 009 020
Sum finansinntekter		58 113 843	44 856 200
Verdireduksjon markedsbaserte omløpsmidler	3		
Annen rentekostnad		132 869	198 301
Annen finanskostnad		9 637 178	10 435 694
Sum finanskostnader		9 770 046	10 633 995
Netto finans		48 343 796	34 222 206
Ordinært resultat før skattekostnad		46 505 514	31 809 735
Skattekostnad på ordinært resultat	4	11 077 313	7 158 764
Ordinært resultat etter skattekostnad		35 428 201	24 650 971
Årsresultat		35 428 201	24 650 971
Årsresultat etter minoritetsinteresser		35 428 201	24 650 971
Totalresultat		35 428 201	24 650 971
Overføringer og disponeringer			
Ordinært utbytte			10 000 000
Konsernbidrag		8 747 284	5 583 374
Avsatt til annen egenkapital		26 680 917	9 067 597
Sum overføringer og disponeringer	5	35 428 201	24 650 971



Resultatregnskap

Beløp i: NOK	Note	2021	2020
---------------------	-------------	-------------	-------------



Balanse

Beløp i: NOK	Note	2021	2020
BALANSE - EIENDELER			
Anleggsmidler			
Immaterielle eiendeler			
Utsatt skattefordel	4		
Varige driftsmidler			
Tomter, bygninger o.a. fast eiendom	1		
Maskiner og anlegg	1		
Driftsløsøre, inventar o.a. utstyr	1	9 337	26 025
Sum varige driftsmidler		9 337	26 025
Finansielle anleggsmidler			
Lån til foretak i samme konsern	6		
Lån til tilknyttet selskap og felles kontrollert virksomhet	6		
Investeringer i aksjer og andeler	3	189 114	31 413 248
Andre langsiktige fordringer		35 000 000	
Sum finansielle anleggsmidler		35 189 114	31 413 248
Sum anleggsmidler		35 198 450	31 439 273
Omløpsmidler			
Varer			
Fordringer			
Andre kortsiktige fordringer		8 563	6 180
Konsernfordringer	6		
Sum fordringer		8 563	6 180
Investeringer			
Aksjer og andeler i foretak i samme konsern	3		
Markedsbaserte aksjer	3	105 482 808	93 102 067
Markedsbaserte obligasjoner	3		
Andre markedsbaserte finansielle instrumenter	3		
Sum investeringer		105 482 808	93 102 067
Bankinnskudd, kontanter og lignende			



Balanse

Beløp i: NOK	Note	2021	2020
Bankinnskudd, kontanter o.l.		7 043 479	839 090
Sum bankinnskudd, kontanter og lignende		7 043 479	839 090
Sum omløpsmidler		112 534 849	93 947 337
SUM EIENDELER		147 733 300	125 386 610

BALANSE - EGENKAPITAL OG GJELD

Egenkapital

Innskutt egenkapital

Aksjekapital	7	11 132 321	11 132 321
Beholdning av egne aksjer	7		
Overkurs		51 045 181	51 045 181
Sum innskutt egenkapital		62 177 502	62 177 502

Opptjent egenkapital

Annen egenkapital		49 859 451	23 178 534
Sum opptjent egenkapital		49 859 451	23 178 534

Sum egenkapital

5	112 036 953	85 356 036
---	--------------------	-------------------

Gjeld

Langsiktig gjeld

Utsatt skatt	4	5 713 258	2 288 881
Sum avsetninger for forpliktelser		5 713 258	2 288 881

Annen langsiktig gjeld

Øvrig langsiktig gjeld	6	12 926 544	17 268 372
Sum annen langsiktig gjeld		12 926 544	17 268 372

Sum langsiktig gjeld

	18 639 802	19 557 253
--	-------------------	-------------------

Kortsiktig gjeld

Gjeld til kredittinstitusjoner		649 980	82
Leverandørgjeld		6 468	19 983
Betalbar skatt	4	5 185 631	3 295 085
Utbytte			10 000 000



Balanse

Beløp i: NOK	Note	2021	2020
Annen kortsiktig gjeld	6	11 214 466	7 158 172
Sum kortsiktig gjeld		17 056 545	20 473 322
Sum gjeld		35 696 347	40 030 575
SUM EGENKAPITAL OG GJELD		147 733 300	125 386 610



Brønnøysundregistrene

ÅRSREGNSKAP FOR REGNSKAPSÅRET 2021 - GENERELL INFORMASJON

Journalnummer: 2022 694436

Enheten

Organisasjonsnummer: 989 059 289
Organisasjonsform: Aksjeselskap
Foretaksnavn: ANDERSON INVEST AS
Forretningsadresse: Høvikveien 4
1363 HØVIK

Regnskapsår

Årsregnskapets periode: 01.01.2021 - 31.12.2021

Konsern

Morselskap i konsern: Nei

Regnskapsregler

Regler for små foretak benyttet: Ja
Benyttet ved utarbeidelsen av
årsregnskapet til selskapet: Regnskapslovens alminnelige regler

Årsregnskapet fastsatt av kompetent organ

Bekreftet av representant for selskapet: Jan Thomas Anderson
Dato for fastsettelse av årsregnskapet: 24.06.2022

Grunnlag for avgivelse

År 2021: Årsregnskap er elektronisk innlevert.
År 2020: Tall er hentet fra elektronisk innlevert årsregnskap fra 2021.

Det er ikke krav til at årsregnskapet m.v. som sendes til Regnskapsregisteret er undertegnet. Kontrollen på at dette er utført ligger hos revisor/enhetens øverste organ. Sikkerheten ivaretas ved at innsender har rolle/rettighet for innsending av årsregnskapet via Altinn, og ved at det bekreftes at årsregnskapet er fastsatt av kompetent organ.

Brønnøysundregistrene, 23.07.2022



Organisasjonsnr: 989 059 289
ANDERSON INVEST AS

RESULTATREGNSKAP

Beløp i: NOK	Note	2021	2020
RESULTATREGNSKAP			
Kostnader			
Avskrivning av driftsmidler	1	16 689	16 689
Annen driftskostnad	2	1 821 594	2 395 782
Sum kostnader		1 838 282	2 412 471
Driftsresultat		-1 838 282	-2 412 471
Finansinntekter og finanskostnader			
Annen renteinntekt			87
Annen finansinntekt	3	56 167 696	26 847 094
Verdiøkning markedsbaserte omløpsmidler	3	1 946 147	18 009 020
Sum finansinntekter		58 113 843	44 856 200
Verdireduksjon markedsbaserte omløpsmidler	3		
Annen rentekostnad		132 869	198 301
Annen finanskostnad		9 637 178	10 435 694
Sum finanskostnader		9 770 046	10 633 995
Netto finans		48 343 796	34 222 206
Ordinært resultat før skattekostnad		46 505 514	31 809 735
Skattekostnad på ordinært resultat	4	11 077 313	7 158 764
Ordinært resultat etter skattekostnad		35 428 201	24 650 971
Årsresultat		35 428 201	24 650 971
Årsresultat etter minoritetsinteresser		35 428 201	24 650 971
Totalresultat		35 428 201	24 650 971
Overføringer og disponeringer			
Ordinært utbytte			10 000 000
Konsernbidrag		8 747 284	5 583 374
Avsatt til annen egenkapital		26 680 917	9 067 597
Sum overføringer og disponeringer	5	35 428 201	24 650 971



Organisasjonsnr: 989 059 289
ANDERSON INVEST AS

BALANSE

Beløp i: NOK	Note	2021	2020
BALANSE - EIENDELER			
Anleggsmidler			
Immaterielle eiendeler			
Utsatt skattefordel	4		
Varige driftsmidler			
Tomter, bygninger o.a. fast eiendom	1		
Maskiner og anlegg	1		
Driftsløsøre, inventar o. a. utstyr	1	9 337	26 025
Sum varige driftsmidler		9 337	26 025
Finansielle anleggsmidler			
Lån til foretak i samme konsern	6		
Lån til tilknyttet selskap og felles kontrollert virksomhet	6		
Investeringer i aksjer og andeler	3	189 114	31 413 248
Andre langsiktige fordringer		35 000 000	
Sum finansielle anleggsmidler		35 189 114	31 413 248
Sum anleggsmidler		35 198 450	31 439 273
Omløpsmidler			
Varer			
Fordringer			
Andre kortsiktige fordringer		8 563	6 180
Konsernfordringer	6		
Sum fordringer		8 563	6 180
Investeringer			
Aksjer og andeler i foretak i samme konsern	3		
Markedsbaserte aksjer	3	105 482 808	93 102 067
Markedsbaserte obligasjoner	3		
Andre markedsbaserte finansielle instrumenter	3		
Sum investeringer		105 482 808	93 102 067
Bankinnskudd, kontanter og lignende			
Bankinnskudd, kontanter o. l.		7 043 479	839 090



Sum bankinnskudd, kontanter og lignende		7 043 479	839 090
Sum omløpsmidler		112 534 849	93 947 337
SUM EIENDELER		147 733 300	125 386 610
BALANSE - EGENKAPITAL OG GJELD			
Egenkapital			
Innskutt egenkapital			
Aksjekapital	7	11 132 321	11 132 321
Beholdning av egne aksjer	7		
Overkurs		51 045 181	51 045 181
Sum innskutt egenkapital		62 177 502	62 177 502
Opptjent egenkapital			
Annen egenkapital		49 859 451	23 178 534
Sum opptjent egenkapital		49 859 451	23 178 534
Sum egenkapital	5	112 036 953	85 356 036
Gjeld			
Langsiktig gjeld			
Utsatt skatt	4	5 713 258	2 288 881
Sum avsetninger for forpliktelse		5 713 258	2 288 881
Annen langsiktig gjeld			
Øvrig langsiktig gjeld	6	12 926 544	17 268 372
Sum annen langsiktig gjeld		12 926 544	17 268 372
Sum langsiktig gjeld		18 639 802	19 557 253
Kortsiktig gjeld			
Gjeld til			
kredittinstitusjoner		649 980	82
Leverandørgjeld		6 468	19 983
Betalbar skatt	4	5 185 631	3 295 085
Utbytte			10 000 000
Annen kortsiktig gjeld	6	11 214 466	7 158 172
Sum kortsiktig gjeld		17 056 545	20 473 322
Sum gjeld		35 696 347	40 030 575
SUM EGENKAPITAL OG GJELD		147 733 300	125 386 610



Organisasjonsnr: 989 059 289
ANDERSON INVEST AS

NOTEOPPLYSNINGER - SELSKAP - alle poster oppgitt i hele tall

Note

Antall aksjer og aksjeeiere

Note

1

Antall årsverk i regnskapsåret

Virksomheten har hatt følgende antall årsverk:

0.00

Omløpsmidler Startdato Sluttdato Endring

Skattemessig fremf.undersk. Startdato Sluttdato Endring

Kortsiktig gjeld Startdato Sluttdato Endring



Årsregnskap 2021 Anderson Invest AS

Organisasjonsnr: 989 059 289



Resultatregnskap

Anderson Invest AS

Driftsinntekter og driftskostnader	Note	2021	2020
Avskrivning av driftsmidler	1	16 689	16 689
Annen driftskostnad	2	1 821 594	2 395 782
Sum driftskostnader		<u>1 838 282</u>	<u>2 412 471</u>
Driftsresultat		<u>-1 838 282</u>	<u>-2 412 471</u>
Finansinntekter og finanskostnader			
Annen renteinntekt		0	87
Annen finansinntekt	3	56 167 696	26 847 094
Verdiøkning markedsbaserte omløpsmidler	3	1 946 147	18 009 020
Annen rentekostnad		132 869	198 301
Annen finanskostnad		9 637 178	10 435 694
Resultat av finansposter		<u>48 343 796</u>	<u>34 222 206</u>
Ordinært resultat før skattekostnad		<u>46 505 514</u>	<u>31 809 735</u>
Skattekostnad på ordinært resultat	4	11 077 313	7 158 764
Årsresultat		<u>35 428 201</u>	<u>24 650 971</u>
Overføringer			
Avsatt til utbytte		0	10 000 000
Avsatt konsernbidrag		8 747 284	5 583 374
Avsatt til annen egenkapital		26 680 917	9 067 597
Sum overføringer	5	<u>35 428 201</u>	<u>24 650 971</u>



Balanse

Anderson Invest AS

Eiendeler	Note	2021	2020
Anleggsmidler			
<i>Varige driftsmidler</i>			
Driftsløsøre, inventar o.a. utstyr	1	9 337	26 025
Sum varige driftsmidler		<u>9 337</u>	<u>26 025</u>
<i>Finansielle anleggsmidler</i>			
Investeringer i aksjer og andeler	3	189 114	31 413 248
Andre langsiktige fordringer		35 000 000	0
Sum finansielle anleggsmidler		<u>35 189 114</u>	<u>31 413 248</u>
Sum anleggsmidler		<u>35 198 450</u>	<u>31 439 273</u>
Omløpsmidler			
<i>Fordringer</i>			
Andre kortsiktige fordringer		8 563	6 180
Sum fordringer		<u>8 563</u>	<u>6 180</u>
<i>Investeringer</i>			
Markedsbaserte aksjer	3	105 482 808	93 102 067
Sum investeringer		<u>105 482 808</u>	<u>93 102 067</u>
<i>Bankinnskudd, kontanter o.l</i>			
Bankinnskudd, kontanter o.l.		7 043 479	839 090
Sum bankinnskudd, kontanter o.l		<u>7 043 479</u>	<u>839 090</u>
Sum omløpsmidler		<u>112 534 849</u>	<u>93 947 337</u>
Sum eiendeler		<u>147 733 300</u>	<u>125 386 610</u>





Balanse


Anderson Invest AS

Egenkapital og gjeld	Note	2021	2020
Egenkapital			
<i>Innskutt egenkapital</i>			
Aksjekapital	7	11 132 321	11 132 321
Overkurs		51 045 181	51 045 181
Sum innskutt egenkapital		62 177 502	62 177 502
<i>Opptjent egenkapital</i>			
Annen egenkapital		49 859 451	23 178 534
Sum opptjent egenkapital		49 859 451	23 178 534
Sum egenkapital	5	112 036 953	85 356 036
Gjeld			
Utsatt skatt	4	5 713 258	2 288 881
Sum avsetning for forpliktelser		5 713 258	2 288 881
<i>Annen langsiktig gjeld</i>			
Øvrig langsiktig gjeld	6	12 926 544	17 268 372
Sum annen langsiktig gjeld		12 926 544	17 268 372
<i>Kortsiktig gjeld</i>			
Gjeld til kredittinstitusjoner		649 980	82
Leverandørgjeld		6 468	19 983
Betalbar skatt	4	5 185 631	3 295 085
Utbytte		0	10 000 000
Annen kortsiktig gjeld	6	11 214 466	7 158 172
Sum kortsiktig gjeld		17 056 545	20 473 322
Sum gjeld		35 696 347	40 030 575
Sum egenkapital og gjeld		147 733 300	125 386 610

Høvik, 24.06.2022
Styret i Anderson Invest AS


Hans Jan Henry Anderson
styreleder


Kirsten Anderson
styremedlem


Jan-Thomas Anderson
styremedlem



Noter til regnskapet 2021

Regnskapsprinsipper

Årsregnskapet er satt opp i samsvar med regnskapsloven og god regnskapsskikk for små foretak. Forutsetningen om fortsatt drift er lagt til grunn ved utarbeidelsen.

Bruk av estimater

Utarbeidelse av regnskap i samsvar med regnskapsloven krever bruk av estimater. Videre krever anvendelse av selskaps regnskapsprinsipper at ledelsen må utøve skjønn.

Klassifisering og vurdering av balanseposter

Eiendeler bestemt til varig eie eller bruk er klassifisert som anleggsmidler. Anleggsmidler er vurdert til anskaffelseskost. Omløpsmidler og kortsiktig gjeld omfatter normalt poster som forfaller til betaling innen ett år etter balansedagen, samt poster som knytter seg til varekretsløpet. Omløpsmidler vurderes til laveste verdi av anskaffelseskost og antatt virkelig verdi.

Fordringer klassifiseres som omløpsmidler hvis de skal tilbakebetales i løpet av ett år. For gjeld er analoge kriterier lagt til grunn. Første års avdrag på langsiktige fordringer og langsiktig gjeld klassifiseres likevel ikke som omløpsmiddel og kortsiktig gjeld.

Enkelte poster er vurdert etter andre regler. Postene det gjelder vil være blant de postene som omhandles nedenfor.

Varige driftsmidler

Varige driftsmidler balanseføres og avskrives lineært til restverdi over driftsmidlenes forventede utnyttbare levetid. Vedlikehold av driftsmidler kostnadsføres løpende. Påkostninger eller forbedringer tillegges driftsmidlets kostpris og avskrives i takt med driftsmidlet. Skillet mellom vedlikehold og påkostning/forbedring regnes i forhold til driftsmidlets stand ved kjøp av driftsmidlet. Tomter avskrives ikke.

Investeringer i andre selskaper

Kostmetoden brukes som prinsipp for investeringer i andre selskaper. Kostprisen økes når midler tilføres ved kapitalutvidelse, eller når det gis konsernbidrag til datterselskap. Mottatte utdelinger resultatføres i utgangspunktet som inntekt. Utbytte/konsernbidrag fra datterselskap regnskapsføres det samme året som datterselskapet avsetter beløpet. Utbytte fra andre selskaper regnskapsføres som finansinntekt når utbyttet er vedtatt. Investeringene blir nedskrevet til virkelig verdi dersom verdifallet ikke er forbigående

Kortsiktige investeringer i børsnoterte aksjer

For kortsiktige investeringer i børsnoterte aksjer brukes markedsverdi prinsippet. Verdien i balansen tilsvarer markedsverdien av investeringene pr. 31.12. Mottatte utdelinger, og realiserede og urealiserte gevinster/tap, resultatføres som finansposter.

Fordringer

Kundefordringer og andre fordringer er oppført i balansen til pålydende etter fradrag for avsetning til forventet tap. Avsetning for tap gjøres på grunnlag av individuelle vurderinger av de enkelte fordringene. I tillegg gjøres det for øvrige kundefordringer en uspesifisert avsetning for å dekke antatt tap.

Skatt

Skattekostnaden i resultatregnskapet omfatter både periodens betalbare skatt og endring i utsatt skatt. Utsatt skatt beregnes med 22 % på grunnlag av de midlertidige forskjeller som eksisterer mellom regnskapsmessige og skattemessige verdier, samt eventuelt ligningsmessig underskudd til fremføring ved utgangen av regnskapsåret. Skatteøkende og skattereduserende midlertidige forskjeller som reverserer eller kan reversere i samme periode er utlignet og nettoført.

Skatt på avgitt konsernbidrag som er ført som økt kostpris på aksjer i andre selskaper, og skatt på mottatt konsernbidrag som er ført direkte mot egenkapitalen, er ført direkte mot skatt i balansen (føringen skjer mot betalbar skatt hvis konsernbidraget har hatt virkning på betalbar skatt og mot utsatt skatt hvis konsernbidraget har hatt virkning på utsatt skatt).

Valuta

Fordringer og gjeld i utenlandsk valuta vurderes etter kursen ved regnskapsårets slutt. Kursgevinster og kurstap knyttet til varesalg og varekjøp i utenlandsk valuta føres som salgsinntekter og varekostnad.



Noter til regnskapet 2021

Note 1 Varige driftsmidler

	Driftsløsøre, inventar o.a utstyr	Totalt
Anskaffelseskost 01.01	66 075	66 075
Tilgang	0	0
Avgang	0	0
Anskaffelseskost 31.12	66 075	66 075
Akk. av-/nedskrivninger 31.12	56 738	56 738
Balanseført verdi 31.12	9 337	9 337
Årets avskrivninger	16 689	16 689
Avskrivningssats	20 %	
Avskrivningsplan	Saldo	

Note 2 Lønnskostnader, ingen ansatte

Anderson Invest AS har ikke hatt lønns- eller personalkostnader i 2021 og det foreligger heller ingen slike forpliktelser. Det er ikke gitt lån/sikkerhetsstillelse til styrets leder eller andre nærstående parter.

Note 3 Aksjer og andeler i andre foretak mv.

	Kostpris	Bokført verdi
Finansielle anleggsmidler		
Nordic Wireless Solution AS	6 949 980	6 949 980
Alevo Group SA	901 280	901 280
LXCCoin Ltd.	1 028 438	1 028 438
Mass Dragon Energy Ltd	5 235 000	5 235 000
NXCN	4 068 750	4 068 750
Dextera AS	650 000	650 000
Nedskr langsiktige aksjer	0	-18 800 000
Sum finansielle anleggsmidler	18 833 448	33 448
Investering i mynter	155 666	155 666
Finansielle omløpsmidler	Kostpris	Markedsverdi
Andre markedsbaserte aksjeposter	87 590 428	105 482 808
Sum markedsbaserte aksjer	87 590 428	105 482 808



Noter til regnskapet 2021

Note 4 Skatt

Årets skattekostnad	2021	2020
Resultatført skatt på ordinært resultat:		
Betalbar skatt	7 652 936	4 869 883
Endring i utsatt skatt	3 424 377	2 288 881
Skattekostnad ordinært resultat	11 077 313	7 158 764
Skattepliktig inntekt:		
Ordinært resultat før skatt	46 505 514	31 809 735
Permanente forskjeller	-11 729 852	-9 682 050
Endring i midlertidige forskjeller	9 854	8 146
Avgitt konsernbidrag	-11 214 466	-7 158 172
Skattepliktig inntekt	23 571 050	14 977 659
Betalbar skatt i balansen:		
Betalbar skatt på årets resultat	7 652 814	4 869 883
Betalbar skatt på avgitt konsernbidrag	-2 467 183	-1 574 798
Sum betalbar skatt i balansen	5 185 631	3 295 085

Skatteeffekten av midlertidige forskjeller som har gitt opphav til utsatt skatt og utsatte skattefordeler, spesifisert på typer av midlertidige forskjeller

	2021	2020	Endring
Varige driftsmidler	-18 000	-8 146	9 854
Sum	-18 000	-8 146	9 854
Aksjer og andre verdipapirer	25 987 354	10 412 148	-15 575 206
Grunnlag for utsatt skatt	25 969 354	10 404 002	-15 565 352
Utsatt skatt (22 %)	5 713 258	2 288 881	-3 424 377

Note 5 Egenkapital

	Aksjekapital	Overkurs	Annen egenkapital	Sum egenkapital
Egenkapital pr. 01.01	11 132 321	51 045 181	23 178 534	85 356 036
Årets resultat			35 428 201	35 428 201
Avgitt konsernbidrag			-8 747 284	-8 747 284
Pr. 31.12	11 132 321	51 045 181	49 859 451	112 036 953

Note 6 Mellomværende med selskap i samme konsern

Gjeld	2021	2020
Langsiktig gjeld til konsernselskaper	12 926 544	9 622 745
Kortsiktig gjeld til konsernselskaper	11 214 466	4 361 000
Sum gjeld	24 141 010	13 983 745



Noter til regnskapet 2021

Note 7 Aksjonærer

Aksjekapitalen i Anderson Invest AS pr. 31.12 består av:

	Antall	Pålydende	Bokført
Ordinære aksjer	110 221	101,0	11 132 321
Sum	110 221		11 132 321

Eierstruktur

Aksjonærer i % pr. 31.12:

	Ordinære	Eierandel	Stemmeandel
AS Rosenbach	110 221	100	100

Selskapet har en aksjeklasse og alle aksjer har lik stemmerett. Styreleder Hans Jan Henry Anderson eier 26,67% av aksjene i AS Rosenbach gjennom hans heleide holdingselskap HJA Holding AS. Styremedlem Jan-Thomas Anderson eier 73,33% av aksjene i AS Rosenbach gjennom hans heleide holdingselskap JTA Holding AS.



BDO AS
Malmskriverveien 18
Postboks 455
1302 Sandvika

Uavhengig revisors beretning

Til generalforsamlingen i Anderson Invest AS

Konklusjon

Vi har revidert årsregnskapet til Anderson Invest AS.

Årsregnskapet består av:

- Balanse per 31. desember 2021
- Resultatregnskap for 2021
- Noter til årsregnskapet, herunder et sammendrag av viktige regnskapsprinsipper.

Etter vår mening:

- Oppfyller årsregnskapet gjeldende lovkrav, og
- Gir årsregnskapet et rettviseende bilde av selskapets finansielle stilling per 31. desember 2021 og av dets resultater for regnskapsåret avsluttet per denne datoen i samsvar med regnskapslovens regler og god regnskapsskikk i Norge.

Grunnlag for konklusjonen

Vi har gjennomført revisjonen i samsvar med de internasjonale revisjonsstandardene International Standards on Auditing (ISA-ene). Våre oppgaver og plikter i henhold til disse standardene er beskrevet nedenfor under Revisors oppgaver og plikter ved revisjonen av årsregnskapet. Vi er uavhengige av selskapet slik det kreves i lov, forskrift og International Code of Ethics for Professional Accountants (inkludert internasjonale uavhengighetsstandarder) utstedt av the International Ethics Standards Board for Accountants (IESBA-reglene), og vi har overholdt våre øvrige etiske forpliktelser i samsvar med disse kravene. Innhentet revisjonsbevis er etter vår vurdering tilstrekkelig og hensiktsmessig som grunnlag for vår konklusjon.

Styrets ansvar for årsregnskapet

Styret (ledelsen) er ansvarlig for å utarbeide årsregnskapet og for at det gir et rettviseende bilde i samsvar med regnskapslovens regler og god regnskapsskikk i Norge. Ledelsen er også ansvarlig for slik intern kontroll som den finner nødvendig for å kunne utarbeide et årsregnskap som ikke inneholder vesentlig feilinformasjon, verken som følge av misligheter eller utilsiktede feil.

Ved utarbeidelsen av årsregnskapet må ledelsen ta standpunkt til selskapets evne til fortsatt drift og opplyse om forhold av betydning for fortsatt drift. Forutsetningen om fortsatt drift skal legges til grunn for årsregnskapet så lenge det ikke er sannsynlig at virksomheten vil bli avviklet.

Revisors oppgaver og plikter ved revisjonen av årsregnskapet

Vårt mål er å oppnå betryggende sikkerhet for at årsregnskapet som helhet ikke inneholder vesentlig feilinformasjon, verken som følge av misligheter eller utilsiktede feil, og å avgi en revisjonsberetning som inneholder vår konklusjon. Betryggende sikkerhet er en høy grad av sikkerhet, men ingen garanti for at en revisjon utført i samsvar ISA-ene, alltid vil avdekke vesentlig feilinformasjon som eksisterer. Feilinformasjon kan oppstå som følge av misligheter eller utilsiktede feil. Feilinformasjon blir vurdert som vesentlig dersom den enkeltvis eller samlet med rimelighet kan forventes å påvirke økonomiske beslutninger som brukerne foretar basert på årsregnskapet.



For videre beskrivelse av revisors oppgaver og plikter vises det til:
<https://revisorforeningen.no/revisjonsberetninger>

BDO AS

Geirr F Olsen
statsautorisert revisor
(elektronisk signert)

Penneo Dokumentnøkkel: YA8LN-4KIM4-1DF0J-XF5PE-51LL-SVNZ0



PENNEO

Signaturene i dette dokumentet er juridisk bindende. Dokument signert med "Penneo"™ - sikker digital signatur.
De signerende parter sin identitet er registrert, og er listet nedenfor.

"Med min signatur bekrefter jeg alle datoer og innholdet i dette dokument."

Geirr Fuglestad Olsen

Underskriver

Serienummer: 9578-5999-4-904384

IP: 188.95.xxx.xxx

2022-07-07 13:03:10 UTC



Penneo Dokumentnøkket: YA8LN-4KJM4-TDF0J-XF5PE-5TILL-SVNZO

Dokumentet er signert digitalt, med **Penneo.com**. Alle digitale signatur-data i dokumentet er sikret og validert av den datamaskin-utregnede hash-verdien av det opprinnelige dokument. Dokumentet er låst og tids-stemplet med et sertifikat fra en betrodd tredjepart. All kryptografisk bevis er integrert i denne PDF, for fremtidig validering (hvis nødvendig).

Hvordan bekrefter at dette dokumentet er originalen?

Dokumentet er beskyttet av ett Adobe CDS sertifikat. Når du åpner dokumentet i

Adobe Reader, skal du kunne se at dokumentet er sertifisert av **Penneo e-signature service <penneo@penneo.com>**. Dette garanterer at innholdet i dokumentet ikke har blitt endret.

Det er lett å kontrollere de kryptografiske beviser som er lokalisert inne i dokumentet, med Penneo validator - <https://penneo.com/validate>