



ÅRSREGNSKAPET FOR REGNSKAPSÅRET 2020 - GENERELL INFORMASJON

Enheten

Organisasjonsnummer: 918 086 587
Organisasjonsform: Aksjeselskap
Foretaksnavn: NCLUDE AS
Forretningsadresse: Elias Blix' gate 3
0171 OSLO

Regnskapsår

Årsregnskapets periode: 01.01.2020 - 31.12.2020

Konsern

Morselskap i konsern: Nei

Regnskapsregler

Regler for små foretak benyttet: Ja
Benyttet ved utarbeidelsen av årsregnskapet til selskapet: Regnskapslovens alminnelige regler

Årsregnskapet fastsatt av kompetent organ

Bekreftet av representant for selskapet: Marita Lervik-Mthethwa
Dato for fastsettelse av årsregnskapet: 08.06.2021

Grunnlag for avgivelse

År 2020: Årsregnskapet er elektronisk innlevert
År 2019: Tall er hentet fra elektronisk innlevert årsregnskap fra 2020

Det er ikke krav til at årsregnskapet m.v. som sendes til Regnskapsregisteret er undertegnet. Kontrollen på at dette er utført ligger hos revisor/enhetens øverste organ. Sikkerheten ivaretas ved at innsender har rolle/rettighet for innsending av årsregnskapet via Altinn, og ved at det bekreftes at årsregnskapet er fastsatt av kompetent organ.

Brønnøysundregistrene, 29.05.2022



Resultatregnskap

Beløp i: NOK	Note	2020	2019
RESULTATREGNSKAP			
Inntekter			
Salgsinntekt		7 186	1 832
Sum inntekter		7 186	1 832
Kostnader			
Lønnskostnad	4, 5, 6, 8, 9	511 575	438 603
Avskrivning på varige driftsmidler og immaterielle eiendeler			69 951
Annen driftskostnad		121 275	206 128
Sum kostnader		632 850	714 682
Driftsresultat		-625 664	-712 850
Finansinntekter og finanskostnader			
Annen renteinntekt		17	8 580
Annen finansinntekt		201	0
Sum finansinntekter		218	8 580
Annen rentekostnad	10	270 012	213 952
Annen finanskostnad		1 855	20
Sum finanskostnader		271 867	213 972
Netto finans		-271 649	-205 392
Ordinært resultat før skattekostnad		-897 313	-918 242
Ordinært resultat etter skattekostnad		-897 313	-918 242
Årsresultat		-897 313	-918 242
Overføringer og disponeringer			
Udekket tap		-897 313	-918 242
Sum overføringer og disponeringer		-897 313	-918 242



Balanse

Beløp i: NOK	Note	2020	2019
BALANSE - EIENDELER			
Anleggsmidler			
Immaterielle eiendeler			
Forskning og utvikling	13	539 332	279 332
Sum immaterielle eiendeler		539 332	279 332
Sum anleggsmidler		539 332	279 332
Omløpsmidler			
Varer			
Fordringer			
Kundefordringer			2 832
Andre kortsiktige fordringer	10	102 067	358 321
Sum fordringer		102 067	361 153
Bankinnskudd, kontanter og lignende			
Bankinnskudd, kontanter o.l.	12	39 029	92 277
Sum bankinnskudd, kontanter og lignende		39 029	92 277
Sum omløpsmidler		141 096	453 430
SUM EIENDELER		680 428	732 762
BALANSE - EGENKAPITAL OG GJELD			
Egenkapital			
Innskutt egenkapital			
Selskapskapital	3	30 000	0
Annen innskutt egenkapital		-5 570	0
Sum innskutt egenkapital		24 430	0
Opptjent egenkapital			
Udekket tap		2 640 579	1 743 266
Sum opptjent egenkapital		-2 640 579	-1 743 266



Balanse

Beløp i: NOK	Note	2020	2019
Sum egenkapital	14	-2 616 149	-1 743 266
Gjeld			
Langsiktig gjeld			
Annen langsiktig gjeld			
Gjeld til kredittinstitusjoner	10	3 055 308	0
Sum annen langsiktig gjeld		3 055 308	0
Sum langsiktig gjeld		3 055 308	0
Kortsiktig gjeld			
Leverandørgjeld		199 838	39 973
Skyldig offentlige avgifter		-26 969	25 608
Annen kortsiktig gjeld		68 401	2 386 018
Sum kortsiktig gjeld		241 270	2 451 599
Sum gjeld		3 296 578	2 451 599
SUM EGENKAPITAL OG GJELD		680 429	708 333
POSTER UTENOM BALANSEN			
Garantistillelser		0	0
Pantstillelser		0	0



Brønnøysundregistrene

ÅRSREGNSKAP FOR REGNSKAPSÅRET 2020 - GENERELL INFORMASJON

Journalnummer: 2021 426626

Enheten

Organisasjonsnummer: 918 086 587
Organisasjonsform: Aksjeselskap
Foretaksnavn: NCLUDE AS
Forretningsadresse: Elias Blix' gate 3
0171 OSLO

Regnskapsår

Årsregnskapets periode: 01.01.2020 - 31.12.2020

Konsern

Morselskap i konsern: Nei

Regnskapsregler

Regler for små foretak benyttet: Ja
Benyttet ved utarbeidelsen av
årsregnskapet til selskapet: Regnskapslovens alminnelige regler

Årsregnskapet fastsatt av kompetent organ

Bekreftet av representant for selskapet: Marita Lervik-Mthethwa
Dato for fastsettelse av årsregnskapet: 08.06.2021

Revisjon

Selskapet har besluttet at årsregnskapet
ikke skal revideres: Ja

Grunnlag for avgivelse

År 2020: Årsregnskap er elektronisk innlevert.
År 2019: Tall er hentet fra elektronisk innlevert årsregnskap fra 2020.

Det er ikke krav til at årsregnskapet m.v. som sendes til Regnskapsregisteret er undertegnet. Kontrollen på at dette er utført ligger hos revisor/enhetens øverste organ. Sikkerheten ivaretas ved at innsender har rolle/rettighet for innsending av årsregnskapet via Altinn, og ved at det bekreftes at årsregnskapet er fastsatt av kompetent organ.

Brønnøysundregistrene, 15.06.2021



Organisasjonsnr: 918 086 587
NCLUDE AS

RESULTATREGNSKAP

Beløp i: NOK	Note	2020	2019
RESULTATREGNSKAP			
Inntekter			
Salgsinntekt		7 186	1 832
Sum inntekter		7 186	1 832
Kostnader			
Lønnskostnad	4, 5, 6,	511 575	438 603
Avskrivning på varige driftsmidler og immaterielle eiendeler			69 951
Annen driftskostnad		121 275	206 128
Sum kostnader		632 850	714 682
Driftsresultat		-625 664	-712 850
Finansinntekter og finanskostnader			
Annen renteinntekt		17	8 580
Annen finansinntekt		201	0
Sum finansinntekter		218	8 580
Annen rentekostnad	10	270 012	213 952
Annen finanskostnad		1 855	20
Sum finanskostnader		271 867	213 972
Netto finans		-271 649	-205 392
Ordinært resultat før skattekostnad		-897 313	-918 242
Ordinært resultat etter skattekostnad		-897 313	-918 242
Årsresultat		-897 313	-918 242
Overføringer og disponeringer			
Udekket tap		-897 313	-918 242
Sum overføringer og disponeringer		-897 313	-918 242



Organisasjonsnr: 918 086 587
NCLUDE AS

BALANSE

Beløp i: NOK **Note** **2020** **2019**

BALANSE - EIENDELER

Anleggsmidler

Immaterielle eiendeler

Forskning og utvikling 13 539 332 279 332

Sum immaterielle eiendeler 539 332 279 332

Sum anleggsmidler 539 332 279 332

Omløpsmidler

Varer

Fordringer

Kundefordringer 2 832

Andre kortsiktige fordringer 10 102 067 358 321

Sum fordringer 102 067 361 153

Bankinnskudd, kontanter og lignende

Bankinnskudd, kontanter o. l. 12 39 029 92 277

Sum bankinnskudd, kontanter og lignende 39 029 92 277

Sum omløpsmidler 141 096 453 430

SUM EIENDELER 680 428 732 762

BALANSE - EGENKAPITAL OG GJELD

Egenkapital

Innskutt egenkapital

Selskapskapital 3 30 000 0

Annen innskutt egenkapital -5 570 0

Sum innskutt egenkapital 24 430 0

Opptjent egenkapital

Udekket tap 2 640 579 1 743 266

Sum opptjent egenkapital -2 640 579 -1 743 266

Sum egenkapital 14 -2 616 149 -1 743 266

Gjeld

Langsiktig gjeld

Annen langsiktig gjeld

Gjeld til kredittinstitusjoner 10 3 055 308 0



Sum annen langsiktig gjeld	3 055 308	0
Sum langsiktig gjeld	3 055 308	0
Kortsiktig gjeld		
Leverandørgjeld	199 838	39 973
Skyldig offentlige avgifter	-26 969	25 608
Annen kortsiktig gjeld	68 401	2 386 018
Sum kortsiktig gjeld	241 270	2 451 599
Sum gjeld	3 296 578	2 451 599
SUM EGENKAPITAL OG GJELD	680 429	708 333
POSTER UTENOM BALANSEN		
Garantistillelser	0	0
Pantstillelser	0	0



Organisasjonsnr: 918 086 587
NCLUDE AS

NOTEOPPLYSNINGER - SELSKAP - alle poster oppgitt i hele tall

Note

1

Regnskapsprinsipper

Generelt Årsregnskapet er satt opp i samsvar med regnskapsloven og god regnskapsskikk. Det er utarbeidet etter norske regnskapsstandarder. Regler som gjelder for små foretak er anvendt der annet ikke er angitt. Inntektsføring Inntektsføring ved salg av varer skjer på leveringstidspunkt. Tjenester inntektsføres ved levering. Klassifisering Omløpsmidler og kortsiktig gjeld omfatter poster som forfaller til betaling innen ett år, samt poster som knytter seg til varekretsløpet. Øvrige poster er klassifisert som langsiktig gjeld og anleggsmidler. Vurderingsregler Omløpsmidler vurderes til laveste av anskaffelseskost og virkelig verdi. Anleggsmidler vurderes til anskaffelseskost, men nedskrives til virkelig verdi dersom verdifallet er betydelig og ikke forventes å være forbigående. Markedsbaserte aksjer vurderes likevel til markedspris. Fordringer Kundefordringer og andre fordringer er oppført i balansen til pålydende etter fradrag for avsetning til forventet tap. Avsetning til tap gjøres på grunnlag av individuelle vurderinger av de enkelte fordringer. Varige driftsmidler Varige driftsmidler balanseføres og avskrives over driftsmiddelets levetid dersom de har levetid over 3 år og har en kostpris som overstiger kr 15.000. Direkte vedlikehold av driftsmidler kostnadsføres løpende under driftskostnader, mens påkostninger eller forbedringer tillegges driftsmiddelets kostpris og avskrives i takt med driftsmiddelet. Skatt Skattekostnaden i resultatregnskapet omfatter både periodens betalbare skatt og endring i utsatt skatt. Utsatt skatt er beregnet med 22 % på grunnlag av de midlertidige forskjeller som eksisterer mellom regnskapsmessige og skattemessige verdier, samt ligningsmessige underskudd til framføring ved utgangen av regnskapsåret. Utsatt skattefordel er unnlatt balanseført i henhold til unntaksreglene for små foretak.

Note

2

Er det usikkerhet om fortsatt drift?: Nei

Årsregnskapet for 2020 er satt opp under forutsetning om fortsatt drift. Det er sikret avtaler og kontrakter for 2021, som bidrar til at styret kan stå inne for at forutsetningen om fortsatt drift er til stede. Til tross for tapt egenkapital og dårlige resultater i 2020 viser selskapet til fremtidige planer og mulig inntjening 2021.

Note

3

Antall aksjer og aksjeeiere

<u>Aksjeklasse</u>	<u>Ant. aksjer</u>	<u>Pålydende</u>	<u>Bokført verdi</u>
--------------------	--------------------	------------------	----------------------



Ordinære aksjer	300000.00	0.10	30000.00
-----------------	-----------	------	----------

<u>Aksjeeiere - fritekst</u>	<u>Antall</u>	<u>Eierandel</u>	<u>Aksjeklasse</u>
Ingrid Lervik	30000.00	10.00%	Ordinære aksjer
Xolani Siyanda Mthethwa (Styremedlem)	135000.00	45.00%	Ordinære aksjer
Marita Lervik-Mthethwa (Daglig leder/styremedlem)	135000.00	45.00%	Ordinære aksjer
<u>Sum</u>	<u>Sum antall</u>	<u>Sum eierandel</u>	
	300000.00	100.00%	

Note

4

Lønn og ytelser

<u>Lønn</u>	<u>Årets</u>	<u>Fjorårets</u>
	428109.00	499341.00
<u>Arbeidsqiveravgift</u>	<u>Årets</u>	<u>Fjorårets</u>
	83466.00	70407.00
<u>Pensjonskostnader</u>	<u>Årets</u>	<u>Fjorårets</u>
	0.00	0.00
<u>Andre ytelser</u>	<u>Årets</u>	<u>Fjorårets</u>
	0.00	420.00
<u>Sum lønnskostnader</u>	<u>Årets</u>	<u>Fjorårets</u>
	511575.00	570168.00

Note

5

Ytelser til ledende personer

Er det gitt ytelser til ledende person: Nei

Ytelser til daglig leder

<u>Ytelser</u>	<u>Lønn</u>	<u>Pensj.forpl.</u>	<u>Andre godtgj.</u>
	0.00	0.00	0.00

Note

6

Ytelser til andre ledende personer

<u>Ledende person</u>	<u>Lønn</u>	<u>Pensj.forpl.</u>	<u>Andre godtgj.</u>
Xolani Siyanda Mthethwa	428109.00	0.00	0.00
<u>Sum ytelse andre led.pers.</u>	<u>Lønn</u>	<u>Pensj.forpl.</u>	<u>Andre godtgj.</u>
	428109.00	0.00	0.00

Xolani Siyanda Mthethwa er ansatt som prosjektleder i selskapet, og var selskapets eneste ansatte i 2020. Har er også et av selskapets



styremedlemmer.

Note

7

Ytelser til revisjon

<u>Revisjon</u>	<u>Årets</u>	<u>Fjorårets</u>
	0.00	0.00
<u>Andre tjenester</u>	<u>Årets</u>	<u>Fjorårets</u>
	0.00	0.00
<u>Sum godtgjørelse til revisor</u>	<u>Årets</u>	<u>Fjorårets</u>
	0.00	0.00

Selskapet er ikke revisjonspliktig og har valgt bort revisor. Det er ingen kostnad til revisor for 2020.

Note

8

Antall årsverk i regnskapsåret

Virksomheten har hatt følgende antall årsverk:

1.00

Note

9

Obligatorisk tjenstepensjon

Er virksomheten pliktig til å ha tjenstepensjonsordning etter lov:

Nei

Oppfyller pensjonsordning lovkravene: Nei

Note

10

Lån og sikkerhetsstillelse til ledende personer og aksjeeiere

<u>Lån</u>	<u>Daglig leder</u>	<u>Styreleder</u>	<u>Andre nærstående</u>
	0.00	0.00	126870.00
<u>Sikkerhetsstillelse</u>	<u>Daglig leder</u>	<u>Styrets leder</u>	<u>Andre nærstående</u>
	0	0	0

Gjeld til personlige eiere, styremedlemmer mv. skal ikke renteberegnes. Fordring til selskap tilknyttet nærstående kr. 126 870, er ikke renteberegnet. Renter på gjeld til Amena AS, eid av styreleder, beregnes med 10 %. Gjelden er ført som gjeld til kredittinstitusjon pga. tekniske begrensninger i selskapets regnskapssystem.

Note



11

Skattekostnad

Resultatført skatt på ordinært resultat

<u>Betalbar skatt</u>	<u>Årets</u>	<u>Fjorårets</u>
	0.00	0.00
<u>Endringer i utsatt skattefordel</u>	<u>Årets</u>	<u>Fjorårets</u>
	0.00	0.00
<u>Skattekostnad ordinært resultat</u>	<u>Årets</u>	<u>Fjorårets</u>
	0.00	0.00

Skattepliktig inntekt

<u>Ordinært resultat før skatt</u>	<u>Årets</u>	<u>Fjorårets</u>
	-897314.00	-999414.00
<u>Permanente forskjeller</u>	<u>Årets</u>	<u>Fjorårets</u>
	63.00	889.00
<u>Endring i midlertidige forskjeller</u>	<u>Årets</u>	<u>Fjorårets</u>
	0.00	50200.00
<u>Anvendelse av fremførbart underskudd</u>	<u>Årets</u>	<u>Fjorårets</u>
	0.00	0.00
<u>Mottatt/avgitt konsernbidrag</u>	<u>Årets</u>	<u>Fjorårets</u>
	0.00	0.00
<u>Andre elementer</u>	<u>Årets</u>	<u>Fjorårets</u>
	0.00	0.00
<u>Skattepliktig inntekt</u>	<u>Årets</u>	<u>Fjorårets</u>
	-897251.00	-948325.00

Betalbar skatt i balansen

<u>Betalbar skatt på årets resultat</u>	<u>Årets</u>	<u>Fjorårets</u>
	0.00	0.00
<u>Betalbar skatt på konsernbidrag</u>	<u>Årets</u>	<u>Fjorårets</u>
	0.00	0.00
<u>Sum betalbar skatt i balansen</u>	<u>Årets</u>	<u>Fjorårets</u>
	0.00	0.00

Note

12

Bankinnskudd

<u>Bundne skattetrekkmidler</u>	<u>Beløp</u>
	17188.00
<u>Skyldig skattetrekk</u>	<u>Beløp</u>



7340.00

<u>Ytterligere bundet beløp</u>	<u>Beløp</u>
	0.00

Note
13

Varige driftsmidler/anleggsmidler

Driftsløssere, inventar o.l. er forkortet til: "Drift/inv"

Maskiner og anlegg er forkortet til: "Mask/anl"

Tomter, bygninger og annen fast eiendom er forkortet til: "T/B/AFE"

<u>Anskaff. kost 01.01.</u>	<u>Drift/inv</u>	<u>Mask/anl</u>	<u>T/B/AFE</u>	<u>Sum</u>
	0.00	0.00	0.00	279332.00
<u>Tilgang i året</u>	<u>Drift/inv</u>	<u>Mask/anl</u>	<u>T/B/AFE</u>	<u>Sum</u>
	0.00	0.00	0.00	260000.00
<u>Avgang i året</u>	<u>Drift/inv</u>	<u>Mask/anl</u>	<u>T/B/AFE</u>	<u>Sum</u>
	0.00	0.00	0.00	0.00
<u>Anskaff. kost 31.12.</u>	<u>Drift/inv</u>	<u>Mask/anl</u>	<u>T/B/AFE</u>	<u>Sum</u>
	0.00	0.00	0.00	539332.00
<u>Akk.av-/nedskr.01.01.</u>	<u>Drift/inv</u>	<u>Mask/anl</u>	<u>T/B/AFE</u>	<u>Sum</u>
	0.00	0.00	0.00	0.00
<u>Akk.av-/nedskr.31.12.</u>	<u>Drift/inv</u>	<u>Mask/anl</u>	<u>T/B/AFE</u>	<u>Sum</u>
	0.00	0.00	0.00	0.00
<u>Akk.rev.nedskr.31.12.</u>	<u>Drift/inv</u>	<u>Mask/anl</u>	<u>T/B/AFE</u>	<u>Sum</u>
	0.00	0.00	0.00	0.00
<u>Bal.ført verdi 31.12.</u>	<u>Drift/inv</u>	<u>Mask/anl</u>	<u>T/B/AFE</u>	<u>Sum</u>
	0.00	0.00	0.00	539332.00
<u>Årets av-/nedskrivn.</u>	<u>Drift/inv</u>	<u>Mask/anl</u>	<u>T/B/AFE</u>	<u>Sum</u>
	0.00	0.00	0.00	0.00

Varige driftsmidler/anleggsmidler

Skip, rigger, fly er forkortet til: "Skip/R/F"

<u>Anskaffelseskost 01.01.</u>	<u>Skip/R/F</u>	<u>Goodwill</u>
	0.00	279332.00
<u>Tilgang i året</u>	<u>Skip/R/F</u>	<u>Goodwill</u>
	0.00	260000.00
<u>Avgang i året</u>	<u>Skip/R/F</u>	<u>Goodwill</u>
	0.00	0.00
<u>Anskaffelseskost 31.12.</u>	<u>Skip/R/F</u>	<u>Goodwill</u>



	0.00	539332.00
<u>Akkumulert av- og nedskrivninger 01.01.</u>	<u>Skip/R/F</u>	<u>Goodwill</u>
	0.00	0.00
<u>Akkumulert av- og nedskrivninger 31.12.</u>	<u>Skip/R/F</u>	<u>Goodwill</u>
	0.00	0.00
<u>Akkumulert reverserte nedskrivn. 31.12.</u>	<u>Skip/R/F</u>	<u>Goodwill</u>
	0.00	0.00
<u>Balanseført verdi per 31.12.</u>	<u>Skip/R/F</u>	<u>Goodwill</u>
	0.00	539332.00
<u>Årets av- og nedskrivninger</u>	<u>Skip/R/F</u>	<u>Goodwill</u>
	0.00	0.00

Note
14

Egenkapital

Aksjekapital er forkortet til: "Aksjekap"

Annen innskutt egenkapital er forkortet til: "A.innsk.EK"

<u>Egenkap. 31.12. forrige år</u>	<u>Aksjekap</u>	<u>Overkurs</u>	<u>A.innsk.EK</u>
	30000.00	0.00	-5570.00
<u>Prinsippendr./korreksjoner</u>	<u>Aksjekap</u>	<u>Overkurs</u>	<u>A.innsk.EK</u>
	0.00	0.00	0.00
<u>Egenkapital 01.01.</u>	<u>Aksjekap</u>	<u>Overkurs</u>	<u>A.innsk.EK</u>
	30000.00	0.00	-5570.00
<u>Årsresultat</u>	<u>Aksjekap</u>	<u>Overkurs</u>	<u>A.innsk.EK</u>
	0.00	0.00	0.00
<u>Avs.utbytte/forv.utb.(IFRS)</u>	<u>Aksjekap</u>	<u>Overkurs</u>	<u>A.innsk.EK</u>
	0.00	0.00	0.00
<u>Till.utbytte, siste regnsk.</u>	<u>Aksjekap</u>	<u>Overkurs</u>	<u>A.innsk.EK</u>
	0.00	0.00	0.00
<u>Ekstraord.utb. regnsk.i år</u>	<u>Aksjekap</u>	<u>Overkurs</u>	<u>A.innsk.EK</u>
	0.00	0.00	0.00
<u>Mottatt konsernbidrag</u>	<u>Aksjekap</u>	<u>Overkurs</u>	<u>A.innsk.EK</u>
	0.00	0.00	0.00
<u>Avgitt konsernbidrag</u>	<u>Aksjekap</u>	<u>Overkurs</u>	<u>A.innsk.EK</u>
	0.00	0.00	0.00
<u>Kontant-/tingsinnskudd</u>	<u>Aksjekap</u>	<u>Overkurs</u>	<u>A.innsk.EK</u>
	0.00	0.00	0.00
<u>Neds.opptj.EK/udekket tap</u>	<u>Aksjekap</u>	<u>Overkurs</u>	<u>A.innsk.EK</u>



	0.00	0.00	0.00
<u>Gjeldsettergivelse</u>	<u>Aksjekap</u>	<u>Overkurs</u>	<u>A. innsk.EK</u>
	0.00	0.00	0.00
<u>Kjøp av egne aksjer</u>	<u>Aksjekap</u>	<u>Overkurs</u>	<u>A. innsk.EK</u>
	0.00	0.00	0.00
<u>Salg av egne aksjer</u>	<u>Aksjekap</u>	<u>Overkurs</u>	<u>A. innsk.EK</u>
	0.00	0.00	0.00
<u>Gjeld konv.til aksjekap.</u>	<u>Aksjekap</u>	<u>Overkurs</u>	<u>A. innsk.EK</u>
	0.00	0.00	0.00
<u>Diff.avs.utb. fjor/utd.i år</u>	<u>Aksjekap</u>	<u>Overkurs</u>	<u>A. innsk.EK</u>
	0.00	0.00	0.00
<u>Privatkonto</u>	<u>Aksjekap</u>	<u>Overkurs</u>	<u>A. innsk.EK</u>
	0.00	0.00	0.00
<u>Fr.ført kostn,bruk priv.bil</u>	<u>Aksjekap</u>	<u>Overkurs</u>	<u>A. innsk.EK</u>
	0.00	0.00	0.00
<u>Andre endringer</u>	<u>Aksjekap</u>	<u>Overkurs</u>	<u>A. innsk.EK</u>
	0.00	0.00	0.00
<u>Egenkapital 31.12.</u>	<u>Aksjekap</u>	<u>Overkurs</u>	<u>A. innsk.EK</u>
	30000.00	0.00	-5570.00


Egenkapital

Opptjent egenkapital er forkortet til: "Opptj.EK"

<u>Egenkap. 31.12. forrige år</u>	<u>Opptj.EK</u>	<u>Udekket tap</u>	<u>Sum</u>
	0.00	-1743266.00	-1718836.00
<u>Prinsippendr./korreksjoner</u>	<u>Opptj.EK</u>	<u>Udekket tap</u>	<u>Sum</u>
	0.00	0.00	0.00
<u>Egenkapital 01.01.</u>	<u>Opptj.EK</u>	<u>Udekket tap</u>	<u>Sum</u>
	0.00	-1743266.00	-1718836.00
<u>Årsresultat</u>	<u>Opptj.EK</u>	<u>Udekket tap</u>	<u>Sum</u>
	0.00	-897314.00	-897314.00
<u>Avs.utbytte/forv.utb. (IFRS)</u>	<u>Opptj.EK</u>	<u>Udekket tap</u>	<u>Sum</u>
	0.00	0.00	0.00
<u>Till.utb.i år,siste regnsk.</u>	<u>Opptj.EK</u>	<u>Udekket tap</u>	<u>Sum</u>
	0.00	0.00	0.00
<u>Ekstraord.utbytte,regn.i år</u>	<u>Opptj.EK</u>	<u>Udekket tap</u>	<u>Sum</u>
	0.00	0.00	0.00
<u>Mottatt konsernbidrag</u>	<u>Opptj.EK</u>	<u>Udekket tap</u>	<u>Sum</u>
	0.00	0.00	0.00
<u>Avgitt konsernbidrag</u>	<u>Opptj.EK</u>	<u>Udekket tap</u>	<u>Sum</u>



	0.00	0.00	0.00
<u>Kontant-/tingsinnskudd</u>	<u>Opptj.EK</u>	<u>Udekket tap</u>	<u>Sum</u>
	0.00	0.00	0.00
<u>Neds.av opptj.EK/utd.ud.tap</u>	<u>Opptj.EK</u>	<u>Udekket tap</u>	<u>Sum</u>
	0.00	0.00	0.00
<u>Gjeldsettergivelse</u>	<u>Opptj.EK</u>	<u>Udekket tap</u>	<u>Sum</u>
	0.00	0.00	0.00
<u>Kjøp av egne aksjer</u>	<u>Opptj.EK</u>	<u>Udekket tap</u>	<u>Sum</u>
	0.00	0.00	0.00
<u>Salg av egne aksjer</u>	<u>Opptj.EK</u>	<u>Udekket tap</u>	<u>Sum</u>
	0.00	0.00	0.00
<u>Gjeld konv.til opptj.EK</u>	<u>Opptj.EK</u>	<u>Udekket tap</u>	<u>Sum</u>
	0.00	0.00	0.00
<u>Diff.avs.utb. fjor/utd.i år</u>	<u>Opptj.EK</u>	<u>Udekket tap</u>	<u>Sum</u>
	0.00	0.00	0.00
<u>Privatkonto</u>	<u>Opptj.EK</u>	<u>Udekket tap</u>	<u>Sum</u>
	0.00	0.00	0.00
<u>Fr.ført kost,privatbilbruk</u>	<u>Opptj.EK</u>	<u>Udekket tap</u>	<u>Sum</u>
	0.00	0.00	0.00
<u>Andre endringer</u>	<u>Opptj.EK</u>	<u>Udekket tap</u>	<u>Sum</u>
	0.00	0.00	0.00
<u>Egenkapital 31.12.</u>	<u>Opptj.EK</u>	<u>Udekket tap</u>	<u>Sum</u>
	0.00	-2640580.00	-2616150.00



Årsregnskap 2020

nClude AS – org. nr. 918 086 587





		Resultatregnskap	
Ordinært resultat før skattekostnad	Note	2020	2019
DRIFTSRESULTAT			
Driftsinntekter			
Salgsinntekt		7 186	1 832
Sum Driftsinntekter		7 186	1 832
Driftskostnader			
Lønnskostnad	4, 5, 6, 8, 9	511 575	438 603
Avskrivning av driftsmidler og immaterielle eiendeler			69 951
Annen driftskostnad		121 275	206 128
Sum Driftskostnader		632 850	714 681
DRIFTSRESULTAT		-625 664	-712 849
FINANSPOSTER			
Finansinntekter			
Annen renteinntekt		17	8 580
Annen finansinntekt		201	
Sum Finansinntekter		218	8 580
Finanskostnader			
Annen rentekostnad		270 012	213 952
Annen finanskostnad		1 855	20
Sum Finanskostnader		271 867	213 972
NETTO FINANSPOSTER		-271 649	-205 392
Ordinært resultat før skattekostnad		-897 313	-918 242
Skattekostnad på ordinært resultat	11	-	-
Årsresultat		-897 313	-918 242
Overføringer og disponeringer			
Udekket tap, overføringer og disponeringer	14	-897 313	-918 242
Sum Overføringer og disponeringer		-897 313	-918 242

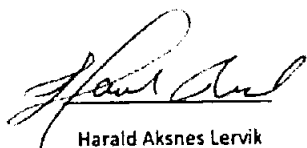


	Balanse		2020	2019
Eiendeler	Note			
ANLEGGSMIDLER				
Immaterielle eiendeler				
Forskning og utvikling	13		539 332	279 332
Sum Immaterielle eiendeler			539 332	279 332
SUM ANLEGGSMIDLER			539 332	279 332
OMLØPSMIDLER				
Fordringer				
Andre kortsiktige fordringer			-24 802	358 321
Kundefordringer	10		126 869	2 832
Sum Fordringer			102 067	361 153
Bankinnskudd, kontanter o.l.				
Bankinnskudd, kontanter o.l.	12		39 029	92 277
Sum Bankinnskudd, kontanter o.l.			39 029	92 277
SUM OMLØPSMIDLER			141 096	453 431
Sum Eiendeler			680 428	732 763




	Balanse	2020	2019
Egenkapital og gjeld			
EGENKAPITAL	Note 14		
Innskutt egenkapital			
Selskapskapital	3	30 000	30 000
Annen innskutt egenkapital		-5 570	-5 570
Sum innskutt egenkapital		24 430	24 430
Opptjent egenkapital			
Udekket tap, opptjent egenkapital		-2 640 579	-1 743 266
Sum Opptjent egenkapital		-2 640 579	-1 743 266
SUM EGENKAPITAL	14	-2 616 149	-1 718 836
GJELD			
Annen langsiktig gjeld			
Gjeld til kredittinstitusjoner	10	3 055 308	0
Sum Annen langsiktig gjeld		3 055 308	0
Kortsiktig gjeld			
Leverandørgjeld		199 838	39 973
Betalbar skatt	11	0	0
Skyldig offentlige avgifter		-26 969	25 608
Annen kortsiktig gjeld		68 401	2 386 018
Sum Kortsiktig gjeld		241 270	2 451 599
SUM GJELD		3 296 578	2 451 599
Sum Egenkapital og gjeld		680 428	732 763


Oslo, 08.06.2021
Styret i nClude AS



Harald Aksnes Lervik
Styreleder



Marita Lervik-Mthethwa
Styremedlem/daglig leder



Xolani Siyanda Mthethwa
Styremedlem



Noter til regnskapet

NOTE 1 - Regnskapsprinsipper

Generelt

Årsregnskapet er satt opp i samsvar med regnskapsloven og god regnskapsskikk. Det er utarbeidet etter norske regnskapsstandarder. Regler som gjelder for små foretak er anvendt der annet ikke er angitt.

Inntektsføring

Inntektsføring ved salg av varer skjer på leveringstidspunkt. Tjenester inntektsføres ved levering.

Klassifisering

Omløpsmidler og kortsiktig gjeld omfatter poster som forfaller til betaling innen ett år, samt poster som knytter seg til varekretsløpet. Øvrige poster er klassifisert som langsiktig gjeld og anleggsmidler.

Vurderingsregler

Omløpsmidler vurderes til laveste av anskaffelseskost og virkelig verdi. Anleggsmidler vurderes til anskaffelseskost, men nedskrives til virkelig verdi dersom verdifallet er betydelig og ikke forventes å være forbigående. Markedsbaserte aksjer vurderes likevel til markedspris.

Fordringer

Kundefordringer og andre fordringer er oppført i balansen til pålydende etter fradrag for avsetning til forventet tap. Avsetning til tap gjøres på grunnlag av individuelle vurderinger av de enkelte fordringer.

Varige driftsmidler

Varige driftsmidler balanseføres og avskrives over driftsmiddelets levetid dersom de har levetid over 3 år og har en kostpris som overstiger kr 15.000. Direkte vedlikehold av driftsmidler kostnadsføres løpende under driftskostnader, mens påkostninger eller forbedringer tillegges driftsmiddelets kostpris og avskrives i takt med driftsmiddelet.

Skatt

Skattekostnaden i resultatregnskapet omfatter både periodens betalbare skatt og endring i utsatt skatt. Utsatt skatt er beregnet med 22 % på grunnlag av de midlertidige forskjeller som eksisterer mellom regnskapsmessige og skattemessige verdier, samt ligningsmessige underskudd til framføring ved utgangen av regnskapsåret. Utsatt skattefordel er unnlatt balanseført i henhold til unntaksreglene for små foretak.

NOTE 2 - Usikkerhet om fortsatt drift

Årsregnskapet for 2020 er satt opp under forutsetning om fortsatt drift. Det er sikret avtaler og kontrakter for 2021, som bidrar til at styret kan stå inne for at forutsetningen om fortsatt drift er til



stede. Til tross for tapt egenkapital og dårlige resultater i 2020 viser selskapet til fremtidige planer og mulig inntjening 2021.

NOTE 3 - Aksjekapital og aksjeeiere

Aksjekapitalen i selskapet er kr. 30 000 fordelt på 300 000 aksjer à kr. kr. 0.1

Aksjeeiere og eierandel pr. 31.12.2020

Eiers navn	Antall aksjer	Eierandel
Ingrid Lervik	30000.00	10.00%
Xolani Siyanda Mthethwa (Styremedlem)	135000.00	45.00%
Marita Lervik-Mthethwa (Daglig leder/styremedlem)	135000.00	45.00%

NOTE 4 - Lønnskostnader

Spesifikasjon av lønnskostnader

Lønn	kr. 428 109
Arbeidsgiveravgift	kr. 83 466
OTP	kr. 0
Andre personalkostnader	kr. 0
Sum lønnskostnader	kr. 511 575

NOTE 5 - Ytelser til ledende person

Det er ikke gitt ytelser til daglig leder.

NOTE 6 - Ytelser til andre ledende personer

Navn	Lønn	Pensjon	Annet
Xolani Siyanda Mthethwa	kr. 428 109	kr. 0	kr. 0
Sum	kr. 428 109	kr. 0	kr. 0

Xolani Siyanda Mthethwa er ansatt som prosjektleder i selskapet, og var selskapets eneste ansatte i 2020. Har er også et av selskapets styremedlemmer.



NOTE 7 - Revisor

Selskapet er ikke revisjonspliktig og har valgt bort revisor. Det er ingen kostnad til revisor for 2020.

NOTE 8 - Antall årsverk

Selskapet har hatt en ansatt i perioden.

NOTE 9 - Obligatorisk tjenestepensjon

Selskapet er ikke pliktig obligatorisk tjenestepensjon (OTP).

NOTE 10 - Lån og sikkerhetsstillelse til ledende personer

	Daglig leder	Styrets leder	Andre nærtstående
Lån	kr. 0	kr. 0	kr. 126 870
Sikkerhet	kr. 0	kr. 0	kr. 0

Gjeld til personlige eiere, styremedlemmer mv. skal ikke renteberegnes. Fordring til selskap tilknyttet nærstående kr. 126 870, er ikke renteberegnet. Renter på gjeld til Amena AS, eid av styreleder, beregnes med 10 %. Gjelden er ført som gjeld til kredittinstitusjon pga. tekniske begrensninger i selskapets regnskapssystem.

NOTE 11 - Skatt

	Årets	Fjorårets
Resultatført skatt på ordinært resultat		
Betalbar skatt	kr. 0	kr. 0
+/- endringer i utsatt skattefordel	kr. 0	kr. 0
Skattekostnad ordinært resultat	kr. 0	kr. 0
Skattepliktig inntekt		
Ordinært resultat før skatt	kr. -897 314	kr. -999 414
+/- Permanente forskjeller	kr. 63	kr. 889
+/- Endring i midlertidige forskjeller	kr. 0	kr. 50 200
- Anvendelse av fremførbart underskudd	kr. 0	kr. 0
+/- Mottatt/avgitt konsernbidrag	kr. 0	kr. 0
+/- Andre elementer	kr. 0	kr. 0



Skattepliktig inntekt	kr. 897 251	kr. 948 325
Betalbar skatt i balansen		
Betalbar skatt på årets resultat	kr. 0	kr. 0
Betalbar skatt på konsernbidrag	kr. 0	kr. 0
Sum betalbar skatt i balansen	kr. 0	kr. 0

NOTE 12 - Bankinnskudd

I posten bankinnskudd inngår konto for bundne skattetreksmidler med kr. 17 188. Skyldig skattetrekk utgjorde kr. 7 340. Ytterligere kr. 0 er bundet.

NOTE 13 - Varige driftsmidler

	Inventar	Maskiner og anlegg	Tomter, bygninger og annen fast eiendom	Skip, rigger, fly	Goodwill	Sum
Anskaffelseskost 01.01.2020	kr. 0	kr. 0	kr. 0	kr. 0	kr. 279 332	kr. 279 332
Tilgang i året	kr. 0	kr. 0	kr. 0	kr. 0	kr. 260 000	kr. 260 000
Avgang i året	kr. 0	kr. 0	kr. 0	kr. 0	kr. 0	kr. 0
Anskaffelseskost 31.12.2020	kr. 0	kr. 0	kr. 0	kr. 0	kr. 539 332	kr. 539 332
Akkumulert av- og nedskrivninger 01.01.2020	kr. 0	kr. 0	kr. 0	kr. 0	kr. 0	kr. 0
Akkumulert av- og nedskrivninger 31.12.2020	kr. 0	kr. 0	kr. 0	kr. 0	kr. 0	kr. 0
Akkumulerte reverserte nedskrivninger 31.12.2020	kr. 0	kr. 0	kr. 0	kr. 0	kr. 0	kr. 0
Balanseført verdi per 31.12.2020	kr. 0	kr. 0	kr. 0	kr. 0	kr. 539 332	kr. 539 332
Årets av- og nedskrivninger	kr. 0	kr. 0	kr. 0	kr. 0	kr. 0	kr. 0



NOTE 14 - Egenkapital

	Aksjekapital	Overkurs	Annen Innskutt egenkapital	Opptjent egenkapita l	Udekket tap	Sum
Egenkapital 31.12.2019	kr. 30 000	kr. 0	kr. -5 570	kr. 0	kr. -1 743 266	kr. -1 718 836
Prinsippendringer og korreksjoner	kr. 0	kr. 0	kr. 0	kr. 0	kr. 0	kr. 0
Egenkapital 01.01.2020	kr. 30 000	kr. 0	kr. -5 570	kr. 0	kr. -1 743 266	kr. -1 718 836
Årsresultat	kr. 0	kr. 0	kr. 0	kr. 0	kr. -897 314	kr. -897 314
Avsatt utbytte, eller forventet utbytte	kr. 0	kr. 0	kr. 0	kr. 0	kr. 0	kr. 0
Tilleggsutbytte	kr. 0	kr. 0	kr. 0	kr. 0	kr. 0	kr. 0
Ekstraordinært utbytte	kr. 0	kr. 0	kr. 0	kr. 0	kr. 0	kr. 0
Mottatt konsernbidrag	kr. 0	kr. 0	kr. 0	kr. 0	kr. 0	kr. 0
Avgitt konsernbidrag	kr. 0	kr. 0	kr. 0	kr. 0	kr. 0	kr. 0
Kontantinnskudd/tin gsinnskudd	kr. 0	kr. 0	kr. 0	kr. 0	kr. 0	kr. 0
Nedsettelse av aksjekapital og utdeling av overkurs	kr. 0	kr. 0	kr. 0	kr. 0	kr. 0	kr. 0
Gjeldsettergivelse	kr. 0	kr. 0	kr. 0	kr. 0	kr. 0	kr. 0
Kjøp av egne aksjer	kr. 0	kr. 0	kr. 0	kr. 0	kr. 0	kr. 0
Salg av egne aksjer	kr. 0	kr. 0	kr. 0	kr. 0	kr. 0	kr. 0
Gjeld konvertert til aksjekapital	kr. 0	kr. 0	kr. 0	kr. 0	kr. 0	kr. 0
Differanse mellom avsatt utbytte i 2019 og faktisk utbetalt utbytte i 2020	kr. 0	kr. 0	kr. 0	kr. 0	kr. 0	kr. 0
Privatkonto	kr. 0	kr. 0	kr. 0	kr. 0	kr. 0	kr. 0
Fradragsførte kostnader etter sats ved bruk av privatbil i næring	kr. 0	kr. 0	kr. 0	kr. 0	kr. 0	kr. 0



Andre endringer	kr. 0	kr. 0	kr. 0	kr. 0	kr. 0	kr. 0
Egenkapital 31.12.2020	kr. 30 000	kr. 0	kr. -5 570	kr. 0	kr. -2 640 580	kr. -2 616 150