



ÅRSREGNSKAPET FOR REGNSKAPSÅRET 2024 - GENERELL INFORMASJON

Enheten

Organisasjonsnummer:	980 402 509
Organisasjonsform:	Aksjeselskap
Foretaksnavn:	ORKANGER FYSIOTERAPI OG OSTEOPATI AS
Forretningsadresse:	Grønørveien 24 7300 ORKANGER

Regnskapsår

Årsregnskapets periode:	01.01.2024 - 31.12.2024
-------------------------	-------------------------

Konsern

Morselskap i konsern:	Nei
-----------------------	-----

Regnskapsregler

Regler for små foretak benyttet:	Ja
Benyttet ved utarbeidelsen av årsregnskapet til selskapet:	Regnskapslovens alminnelige regler

Årsregnskapet fastsatt av kompetent organ

Bekreftet av representant for selskapet:	Marith Størseth
Dato for fastsettelse av årsregnskapet:	23.06.2025

Grunnlag for avgivelse

År 2024: Årsregnskapet er elektronisk innlevert
År 2023: Tall er hentet fra elektronisk innlevert årsregnskap fra 2024

Det er ikke krav til at årsregnskapet m.v. som sendes til Regnskapsregisteret er undertegnet. Kontrollen på at dette er utført ligger hos revisor/enhetens øverste organ. Sikkerheten ivaretas ved at innsender har rolle/rettighet for innsending av årsregnskapet via Altinn, og ved at det bekreftes at årsregnskapet er fastsatt av kompetent organ.

Brønnøysundregistrene, 17.07.2025



Resultatregnskap

Beløp i: NOK	Note	2024	2023
RESULTATREGNSKAP			
Inntekter			
Salgsinntekt		2 407 111	2 256 391
Annen driftsinntekt		3 687 948	3 371 242
Sum inntekter		6 095 059	5 627 633
Kostnader			
Varekostnad		198 322	193 918
Lønnskostnad	1	1 190 587	1 024 881
Avskrivning på varige driftsmidler og immaterielle eiendeler	2	158 441	222 996
Annen driftskostnad		4 207 814	4 168 540
Sum kostnader		5 755 164	5 610 335
Driftsresultat		339 895	17 298
Finansinntekter og finanskostnader			
Annen renteinntekt		49 029	0
Sum finansinntekter		49 029	0
Annen rentekostnad		479	406
Sum finanskostnader		479	406
Netto finans		48 550	-406
Resultat før skattekostnad		388 445	16 893
Skattekostnad		90 408	6 907
Årsresultat		298 037	9 986
Overføringer og disponeringer			
Annen egenkapital		298 037	9 986
Sum overføringer og disponeringer		298 037	9 986



Balanse

Beløp i: NOK	Note	2024	2023
BALANSE - EIENDELER			
Anleggsmidler			
Immaterielle eiendeler			
Utsatt skattefordel		65 180	58 419
Sum immaterielle eiendeler		65 180	58 419
Varige driftsmidler			
Tomter, bygninger og annen fast eiendom	2	0	0
Maskiner og anlegg	2	5 611	16 830
Driftsløsøre, inventar, verktøy, kontormaskiner, ol.	2	178 155	286 445
Sum varige driftsmidler		183 766	303 275
Finansielle anleggsmidler			
Andre langsiktige fordringer	3	95 890	223 742
Sum finansielle anleggsmidler		95 890	223 742
Sum anleggsmidler		344 836	585 437
Omløpsmidler			
Varer			
Varer		0	17 220
Sum varer		0	17 220
Fordringer			
Kundefordringer		20 380	33 091
Andre kortsiktige fordringer		135 077	106 813
Sum fordringer		155 457	139 904
Investeringer			
Sum investeringer		0	0
Bankinnskudd, kontanter og lignende			
Bankinnskudd, kontanter og lignende		2 651 532	2 099 552
Sum bankinnskudd, kontanter og lignende		2 651 532	2 099 552
Sum omløpsmidler		2 806 989	2 256 676



Balanse

Beløp i: NOK	Note	2024	2023
SUM EIENDELER		3 151 825	2 842 113
BALANSE - EGENKAPITAL OG GJELD			
Egenkapital			
Innskutt egenkapital			
Aksjekapital		275 000	275 000
Overkurs		686 000	686 000
Sum innskutt egenkapital		961 000	961 000
Opptjent egenkapital			
Annen egenkapital		1 425 388	1 127 351
Sum opptjent egenkapital		1 425 388	1 127 351
Sum egenkapital		2 386 388	2 088 351
Gjeld			
Langsiktig gjeld			
Sum avsetninger for forpliktelser		0	0
Annen langsiktig gjeld			
Sum annen langsiktig gjeld		0	0
Sum langsiktig gjeld		0	0
Kortsiktig gjeld			
Leverandørgjeld		180 081	224 196
Betalbar skatt		97 169	22 262
Skyldige offentlige avgifter		55 925	59 985
Annen kortsiktig gjeld		432 262	447 319
Sum kortsiktig gjeld		765 437	753 762
Sum gjeld		765 437	753 762
SUM EGENKAPITAL OG GJELD		3 151 825	2 842 113



Brønnøysundregistrene

ÅRSREGNSKAP FOR REGNSKAPSÅRET 2024 - GENERELL INFORMASJON

Journalnummer: 2025 678963

Enheten

Organisasjonsnummer: 980 402 509
Organisasjonsform: Aksjeselskap
Foretaksnavn: ORKANGER FYSIOTERAPI OG
OSTEOPATI AS
Forretningsadresse: Grønørveien 24
7300 ORKANGER

Regnskapsår

Årsregnskapets periode: 01.01.2024 - 31.12.2024

Konsern

Morselskap i konsern: Nei

Regnskapsregler

Regler for små foretak benyttet: Ja
Benyttet ved utarbeidelsen av
årsregnskapet til selskapet: Regnskapslovens alminnelige regler

Årsregnskapet fastsatt av kompetent organ

Bekreftet av representant for selskapet: Marith Størseth
Dato for fastsettelse av årsregnskapet: 23.06.2025

Revisjon

Selskapet har besluttet at årsregnskapet
ikke skal revideres: Ja
Årsregnskapet er utarbeidet av ekstern
autorisert regnskapsfører: Ja
Ekstern autorisert regnskapsfører har i
løpet av regnskapsåret bistått ved den
løpende regnskapsføringen eller utført
andre tjenester for selskapet enn å
utarbeide årsregnskapet: Ja

Grunnlag for avgivelse

År 2024: Årsregnskap er elektronisk innlevert.
År 2023: Tall er hentet fra elektronisk innlevert årsregnskap fra 2024.

Det er ikke krav til at årsregnskapet m.v. som sendes til Regnskapsregisteret er undertegnet. Kontrollen på at dette er utført ligger hos revisor/enhetens øverste organ. Sikkerheten ivaretas ved at innsender har rolle/rettighet for innsending av årsregnskapet via Altinn, og ved at det bekreftes at årsregnskapet er fastsatt av kompetent organ.

Brønnøysundregistrene, 16.07.2025

Brønnøysundregistrene
Postadresse: Postboks 900, 8910 Brønnøysund
Telefon: 75 00 75 00
E-post: firmapost@brreg.no Internett: www.brreg.no
Organisasjonsnummer: 974 760 673



Organisasjonsnr: 980 402 509
ORKANGER FYSIOTERAPI OG
OSTEOPATI AS

RESULTATREGNSKAP

Beløp i: NOK	Note	2024	2023
RESULTATREGNSKAP			
Inntekter			
Salgsinntekt		2 407 111	2 256 391
Annen driftsinntekt		3 687 948	3 371 242
Sum inntekter		6 095 059	5 627 633
Kostnader			
Varekostnad		198 322	193 918
Lønnskostnad	1	1 190 587	1 024 881
Avskrivning på varige driftsmidler og immaterielle eiendeler	2	158 441	222 996
Annen driftskostnad		4 207 814	4 168 540
Sum kostnader		5 755 164	5 610 335
Driftsresultat		339 895	17 298
Finansinntekter og finanskostnader			
Annen renteinntekt		49 029	0
Sum finansinntekter		49 029	0
Annen rentekostnad		479	406
Sum finanskostnader		479	406
Netto finans		48 550	-406
Resultat før skattekostnad		388 445	16 893
Skattekostnad		90 408	6 907
Årsresultat		298 037	9 986
Overføringer og disponeringer			
Annen egenkapital		298 037	9 986
Sum overføringer og disponeringer		298 037	9 986



Organisasjonsnr: 980 402 509
ORKANGER FYSIOTERAPI OG
OSTEOPATI AS

BALANSE

<u>Beløp i: NOK</u>	<u>Note</u>	<u>2024</u>	<u>2023</u>
BALANSE - EIENDELER			
Anleggsmidler			
Immaterielle eiendeler			
Utsatt skattefordel		65 180	58 419
Sum immaterielle eiendeler		65 180	58 419
Varige driftsmidler			
Tomter, bygninger og annen fast eiendom	2	0	0
Maskiner og anlegg	2	5 611	16 830
Driftsløsøre, inventar, verktøy, kontormaskiner, ol.	2	178 155	286 445
Sum varige driftsmidler		183 766	303 275
Finansielle anleggsmidler			
Andre langsiktige fordringer	3	95 890	223 742
Sum finansielle anleggsmidler		95 890	223 742
Sum anleggsmidler		344 836	585 437
Omløpsmidler			
Varer			
Varer		0	17 220
Sum varer		0	17 220
Fordringer			
Kundefordringer		20 380	33 091
Andre kortsiktige fordringer		135 077	106 813
Sum fordringer		155 457	139 904
Investeringer			
Sum investeringer		0	0
Bankinnskudd, kontanter og lignende			
Bankinnskudd, kontanter og lignende		2 651 532	2 099 552
Sum bankinnskudd, kontanter og lignende		2 651 532	2 099 552
Sum omløpsmidler		2 806 989	2 256 676
SUM EIENDELER		3 151 825	2 842 113



BALANSE - EGENKAPITAL OG GJELD

Egenkapital

Innskutt egenkapital

Aksjekapital	275 000	275 000
Overkurs	686 000	686 000
Sum innskutt egenkapital	961 000	961 000

Opptjent egenkapital

Annen egenkapital	1 425 388	1 127 351
Sum opptjent egenkapital	1 425 388	1 127 351

Sum egenkapital	2 386 388	2 088 351
------------------------	------------------	------------------

Gjeld

Langsiktig gjeld

Sum avsetninger for forpliktelseser	0	0
-------------------------------------	---	---

Annen langsiktig gjeld	0	0
Sum annen langsiktig gjeld	0	0

Sum langsiktig gjeld	0	0
-----------------------------	----------	----------

Kortsiktig gjeld

Leverandørgjeld	180 081	224 196
Betalbar skatt	97 169	22 262
Skyldige offentlige avgifter	55 925	59 985
Annen kortsiktig gjeld	432 262	447 319
Sum kortsiktig gjeld	765 437	753 762

Sum gjeld	765 437	753 762
------------------	----------------	----------------

SUM EGENKAPITAL OG GJELD	3 151 825	2 842 113
---------------------------------	------------------	------------------



Organisasjonsnr: 980 402 509
ORKANGER FYSIOTERAPI OG
OSTEOPATI AS

NOTEOPPLYSNINGER - SELSKAP - alle poster oppgitt i hele tall

Note

Regnskapsprinsipper

Årsregnskapet er satt opp i samsvar med regnskapsloven og god regnskapsskikk for små foretak. Salgsinntekter Inntektsføring ved salg av varer skjer på leveringstidspunktet. Tjenester inntektsføres etter hvert som de leveres. Klassifisering og vurdering av balanseposter Anleggsmidler er eiendeler bestemt til varig eie eller bruk. Eiendeler som er knyttet til varekretsløpet er klassifisert som omløpsmidler. Fordringer klassifiseres som omløpsmidler hvis de forfaller til betaling innen ett år etter transaksjonsdagen. Tilsvarende klassifiseres gjeld som kortsiktig hvis gjelden forfaller til betaling innen ett år. Omløpsmidler vurderes til laveste av anskaffelseskost og virkelig verdi. Kortsiktig gjeld balanseføres til nominelt beløp på etableringstidspunktet. Anleggsmidler vurderes til anskaffelseskost. Varige anleggsmidler avskrives etter en fornuftig avskrivningsplan. Anleggsmidlene nedskrives til virkelig verdi ved verdifall som ikke forventes å være forbigående. Langsiktig gjeld med unntak av andre avsetninger balanseføres til nominelt beløp på etableringstidspunktet. Fordringer Kundefordringer og andre fordringer er oppført i balansen til pålydende etter fradrag for avsetning til forventet tap. Avsetning til tap gjøres på grunnlag av individuelle vurderinger av de enkelte fordringene. Varige driftsmidler Varige driftsmidler balanseføres og avskrives over driftsmidlenes levetid dersom de har antatt levetid over 3 år og har en kostpris som overstiger kr 30 000. Direkte vedlikehold av driftsmidler kostnadsføres løpende under driftskostnader, mens påkostninger eller forbedringer tillegges driftsmidlets kostpris og avskrives i takt med driftsmidlet. Forøvrig er følgende regnskapsprinsipper anvendt: Leieavtaler er ikke balanseført. Skatt Skattekostnaden i resultatregnskapet omfatter både periodens betalbare skatt og endring i utsatt skatt. Utsatt skatt er beregnet med 22% på grunnlag av de midlertidige forskjeller som eksisterer mellom regnskapsmessige og skattemessige verdier, samt skattemessig underskudd til fremføring ved utgangen av regnskapsåret. Skatteøkende og skattereduserende midlertidige forskjeller som reverserer eller kan reversere i samme periode er fastsatt og skattevirkningen er beregnet på nettogrunnlaget. Selskapet har ikke endret regnskapsprinsipp fra 2023 til 2024.

Note

Antall årsverk i regnskapsåret

1.25

Note

1

Spesifisering av resultatregnskapet

Lønnskostnader

Lønn	Årets	Fjorårets
------	-------	-----------



	764610.00	751248.00
<u>Folketrygdavgift</u>	<u>Årets</u>	<u>Fjorårets</u>
	117633.00	111178.00
<u>Pensjonskostnader</u>	<u>Årets</u>	<u>Fjorårets</u>
	40751.00	36195.00
<u>Andre ytelser</u>	<u>Årets</u>	<u>Fjorårets</u>
	267593.00	126260.00
<u>Sum lønnskostnader</u>	<u>Årets</u>	<u>Fjorårets</u>
	1190587.00	1024881.00

Note

Ekstraordinære inntekter og kostnader

<u>Sum</u>	<u>Beløp</u>
------------	--------------

Note

2

Varige driftsmidler og immaterielle eiendeler

<u>Anskaffelseskost 01.01.</u>	<u>Varige driftsmidler</u>	<u>Immaterielle eiend.</u>
	3357096.00	0.00
<u>Tilgang i året</u>	<u>Varige driftsmidler</u>	<u>Immaterielle eiend.</u>
	38932.00	0.00
<u>Anskaffelseskost 31.12.</u>	<u>Varige driftsmidler</u>	<u>Immaterielle eiend.</u>
	3396028.00	0.00
<u>Samlede av-/nedskrivn.</u>	<u>Varige driftsmidler</u>	<u>Immaterielle eiend.</u>
	3212261.00	0.00
<u>Balanseført verdi 31.12.</u>	<u>Varige driftsmidler</u>	<u>Immaterielle eiend.</u>
	183766.00	0.00
<u>Årets av-/nedskrivn.</u>	<u>Varige driftsmidler</u>	<u>Immaterielle eiend.</u>
	158441.00	0.00

Anskaffelseskost - balanseførte lånekostnader, egentilvirkede anleggsmidler

Goodwill spesifisert for hvert enkelt virksomhetskjøp

Avskrivningsplan for goodwill som er lenger enn fem år - begrunnelse

Mer om varige driftsmidler/immaterielle eiendeler

Konsernregnskap

Morselskapet sitt navn



Forretningskontor for morselskapet

Begrunnelse for at datterselskap er utelatt fra konsolideringen

Konsern, tilknyttet selskap m.v. - fordringer og gjeld

Fordringer

<u>Samlet beløp - tilknyttet selskap</u>	<u>Årets</u>	<u>Fjorårets</u>
<u>Samlet beløp - foretak i samme konsern</u>	<u>Årets</u>	<u>Fjorårets</u>
<u>Samlet beløp - foretak i samme konsern</u>	<u>Årets</u>	<u>Fjorårets</u>
<u>Samlet beløp - felles kontrollert virksomhet</u>	<u>Årets</u>	<u>Fjorårets</u>
<u>Pantstillelse</u>		<u>Beløp</u>

Note

3

Fordringer

Fordringer som forfaller senere enn ett år etter regnskapsårets slutt
95890.00

Mer om fordringer

Beløpet gjelder investering i leid lokale som er fordelt på gjenstående år i leieforholdet basert på vurdering av levetid for hvert område.

<u>Beholdning av egne aksjer</u>	<u>Antall</u>	<u>Pålydende</u>	<u>Andel av aksjek.</u>
----------------------------------	---------------	------------------	-------------------------

Note

Lån og sikkerhetsstillelse til medlemmer

Er det gitt lån eller sikkerhetsstillelse til ledende personer: Nei

Opplysninger om:

Medlemmer av:

Mer om lån og sikkerhetsstillelse



Årsregnskap for
ORKANGER FYSIOTERAPI OG OSTEOPATI AS

980402509

Regnskapsår
01.01.2024 - 31.12.2024



ORKANGER FYSIOTERAPI OG OSTEOPATI AS
980 402 509

Resultatregnskap

	Note	2024	2023
Driftsinntekter			
Salgsinntekt		2 407 111	2 256 391
Annen driftsinntekt		3 687 948	3 371 242
Sum driftsinntekter		6 095 059	5 627 633
Driftskostnader			
Varekostnad		-198 322	-193 918
Lønnskostnad	1	-1 190 587	-1 024 881
Avskrivning på varige driftsmidler og immaterielle eiendeler	2	-158 441	-222 996
Annen driftskostnad		-4 207 814	-4 168 540
Sum driftskostnader		-5 755 164	-5 610 335
Driftsresultat		339 895	17 298
Finansinntekter			
Annen renteinntekt		49 029	0
Sum finansinntekter		49 029	0
Finanskostnader			
Annen rentekostnad		-479	-406
Sum finanskostnader		-479	-406
Netto finans		48 550	-406
Resultat før skattekostnad		388 445	16 893
Skattekostnad		-90 408	-6 907
Årsresultat		298 037	9 986
Overføringer			
Annen egenkapital		298 037	9 986
Sum overføringer		298 037	9 986



ORKANGER FYSIOTERAPI OG OSTEOPATI AS
980 402 509

Balanse

	Note	31.12.2024	31.12.2023
EIENDELER			
Anleggsmidler			
Immaterielle eiendeler			
Utsatt skattefordel		65 180	58 419
Sum immaterielle eiendeler		65 180	58 419
Varige driftsmidler			
Maskiner og anlegg	2	5 611	16 830
Driftsløsøre, inventar, verktøy, kontormaskiner, ol.	2	178 155	286 445
Sum varige driftsmidler		183 766	303 275
Finansielle anleggsmidler			
Andre langsiktige fordringer	3	95 890	223 742
Sum finansielle anleggsmidler		95 890	223 742
Sum anleggsmidler		344 836	585 437
Omløpsmidler			
Varer			
Varer		0	17 220
Sum varer		0	17 220
Fordringer			
Kundefordringer		20 380	33 091
Andre kortsiktige fordringer		135 077	106 813
Sum fordringer		155 457	139 904
Bankinnskudd, kontanter og lignende			
Bankinnskudd, kontanter og lignende		2 651 532	2 099 552
Sum bankinnskudd, kontanter og lignende		2 651 532	2 099 552
Sum omløpsmidler		2 806 989	2 256 676
SUM EIENDELER		3 151 825	2 842 113





ORKANGER FYSIOTERAPI OG OSTEOPATI AS
980 402 509


Balanse


	Note	31.12.2024	31.12.2023
EGENKAPITAL OG GJELD			
Egenkapital			
Innskutt egenkapital			
Aksjekapital		275 000	275 000
Overkurs		686 000	686 000
Sum innskutt egenkapital		961 000	961 000
Opptjent egenkapital			
Annen egenkapital		1 425 388	1 127 351
Sum opptjent egenkapital		1 425 388	1 127 351
Sum egenkapital		2 386 388	2 088 351
Gjeld			
Kortsiktig gjeld			
Leverandørgjeld		180 081	224 196
Betalbar skatt		97 169	22 262
Skyldige offentlige avgifter		55 925	59 985
Annen kortsiktig gjeld		432 262	447 319
Sum kortsiktig gjeld		765 437	753 762
Sum gjeld		765 437	753 762
SUM EGENKAPITAL OG GJELD		3 151 825	2 842 113

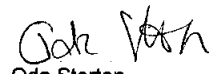
ORKANGER, 02.06.2025



Eivind Selven
styrets leder


Geir Elvbakken
styremedlem


Arnulf Aune
styremedlem


Christin Johanne Jonassen
Stormyr
styremedlem


Oda Sterten
styremedlem


Arnhild Skjølberg
daglig leder



ORKANGER FYSIOTERAPI OG OSTEOPATI AS
980 402 509

Noter

Regnskapsprinsipper

Årsregnskapet er satt opp i samsvar med regnskapsloven og god regnskapsskikk for små foretak.

Salgsinntekter

Inntektsføring ved salg av varer skjer på leveringstidspunktet. Tjenester inntektsføres etter hvert som de leveres.

Klassifisering og vurdering av balanseposter

Anleggsmidler er eiendeler bestemt til varig eie eller bruk. Eiendeler som er knyttet til varekretsløpet er klassifisert som omløpsmidler. Fordringer klassifiseres som omløpsmidler hvis de forfaller til betaling innen ett år etter transaksjonsdagen. Tilsvarende klassifiseres gjeld som kortsiktig hvis gjelden forfaller til betaling innen ett år.

Omløpsmidler vurderes til laveste av anskaffelseskost og virkelig verdi. Kortsiktig gjeld balanseføres til nominelt beløp på etableringstidspunktet. Anleggsmidler vurderes til anskaffelseskost. Varige anleggsmidler avskrives etter en fornuftig avskrivningsplan. Anleggsmidlene nedskrives til virkelig verdi ved verdifall som ikke forventes å være forbigående. Langsiktig gjeld med unntak av andre avsetninger balanseføres til nominelt beløp på etableringstidspunktet.

Fordringer

Kundefordringer og andre fordringer er oppført i balansen til pålydende etter fradrag for avsetning til forventet tap. Avsetning til tap gjøres på grunnlag av individuelle vurderinger av de enkelte fordringene.

Varige driftsmidler

Varige driftsmidler balanseføres og avskrives over driftsmidlenes levetid dersom de har antatt levetid over 3 år og har en kostpris som overstiger kr 30 000. Direkte vedlikehold av driftsmidler kostnadsføres løpende under driftskostnader, mens påkostninger eller forbedringer tillegges driftsmidlets kostpris og avskrives i takt med driftsmidlet.

Forøvrig er følgende regnskapsprinsipper anvendt:

Leieavtaler er ikke balanseført.

Skatt

Skattekostnaden i resultatregnskapet omfatter både periodens betalbare skatt og endring i utsatt skatt. Utsatt skatt er beregnet med 22% på grunnlag av de midlertidige forskjeller som eksisterer mellom regnskapsmessige og skattemessige verdier, samt skattemessig underskudd til fremføring ved utgangen av regnskapsåret. Skatteøkende og skattereduserende midlertidige forskjeller som reverserer eller kan reversere i samme periode er fastsatt og skattevirkningen er beregnet på nettogrunnlaget.

Selskapet har ikke endret regnskapsprinsipp fra 2023 til 2024.

Antall årsverk

Antall årsverk sysselsatt i regnskapsåret: 1,25

Lån og sikkerhetsstillelse til ledende personer, eiere med videre

Det er ikke gitt lån eller sikkerhetsstillelse til medlemmer av styrende organer.



ORKANGER FYSIOTERAPI OG OSTEOPATI AS
980 402 509

Note 1 - Lønnskostnader

Spesifikasjon av lønnskostnader	2024	2023
Lønn	764 610	751 248
Arbeidsgiveravgift	117 633	111 178
Pensjonskostnader	40 751	36 195
Andre relaterte ytelser	267 593	126 260
Sum	1 190 587	1 024 881

Note 2 - Varige driftsmidler og immaterielle eiendeler

	Varige driftsmidler
Anskaffelseskost 01.01.	3 357 096
Tilgang i året	38 932
Avgang i året	0
Anskaffelseskost 31.12.	3 396 028
Samlede avskrivninger, nedskrivninger og reverseringer av nedskrivninger	-3 212 261
Balanseført verdi per 31.12.	183 766
Avskrivninger, nedskrivninger og reverseringer av nedskrivninger i regnskapsåret	158 441

Note 3 - Fordringer

Fordringer som forfaller senere enn ett år etter regnskapsårets slutt	95 890
---	--------

Mer om fordringer

Beløpet gjelder investering i leid lokaler som er fordelt på gjenstående år i leieforholdet basert på vurdering av levetid for hvert område.