



ÅRSREGNSKAPET FOR REGNSKAPSÅRET 2021 - GENERELL INFORMASJON

Enheten

Organisasjonsnummer:	979 555 660
Organisasjonsform:	Aksjeselskap
Foretaksnavn:	RA1 BYGG AS
Forretningsadresse:	Asdal 1 4824 BJORBEEKK

Regnskapsår

Årsregnskapets periode:	01.01.2021 - 31.12.2021
-------------------------	-------------------------

Konsern

Morselskap i konsern:	Nei
-----------------------	-----

Regnskapsregler

Regler for små foretak benyttet:	Nei
Benyttet ved utarbeidelsen av årsregnskapet til selskapet:	Regnskapslovens alminnelige regler

Årsregnskapet fastsatt av kompetent organ

Bekreftet av representant for selskapet:	Geir Nilsen
Dato for fastsettelse av årsregnskapet:	19.05.2022

Grunnlag for avgivelse

År 2021: Årsregnskapet er elektronisk innlevert
År 2020: Tall er hentet fra elektronisk innlevert årsregnskap fra 2021

Det er ikke krav til at årsregnskapet m.v. som sendes til Regnskapsregisteret er undertegnet. Kontrollen på at dette er utført ligger hos revisor/enhetens øverste organ. Sikkerheten ivaretas ved at innsender har rolle/rettighet for innsending av årsregnskapet via Altinn, og ved at det bekreftes at årsregnskapet er fastsatt av kompetent organ.

Brønnøysundregistrene, 02.08.2023



Resultatregnskap

Beløp i: NOK	Note	2021	2020
RESULTATREGNSKAP			
Inntekter			
Salgsinntekt	10, 11	175 833 366	105 604 834
Annen driftsinntekt		140 291	2 599 111
Sum inntekter		175 973 657	108 203 945
Kostnader			
Varekostnad	10	134 412 476	82 390 125
Lønnskostnad	12	24 188 510	22 859 369
Avskrivning på driftsmidler	1	20 624	128 272
Annen driftskostnad	2, 10, 12	11 636 785	9 820 339
Sum kostnader		170 258 394	115 198 105
Driftsresultat		5 715 263	-6 994 160
Finansinntekter og finanskostnader			
Annen renteinntekt		107 986	31 619
Sum finansinntekter		107 986	31 619
Annen rentekostnad		350 237	332 431
Sum finanskostnader		350 237	332 431
Netto finans		-242 251	-300 812
Ordinært resultat før skattekostnad		5 473 012	-7 294 972
Skattekostnad på ordinært resultat	9	1 208 496	-1 602 814
Ordinært resultat etter skattekostnad		4 264 516	-5 692 158
Årsresultat	8	4 264 516	-5 692 158
Årsresultat etter minoritetsinteresser		4 264 516	-5 692 158
Totalresultat		4 264 516	-5 692 158
Overføringer og disponeringer			



Resultatregnskap

Beløp i: NOK	Note	2021	2020
Konsernbidrag		1 071 978	
Avsatt til annen egenkapital		3 192 538	
Overført fra annen egenkapital			-5 692 158
Sum overføringer og disponeringer		4 264 516	-5 692 158



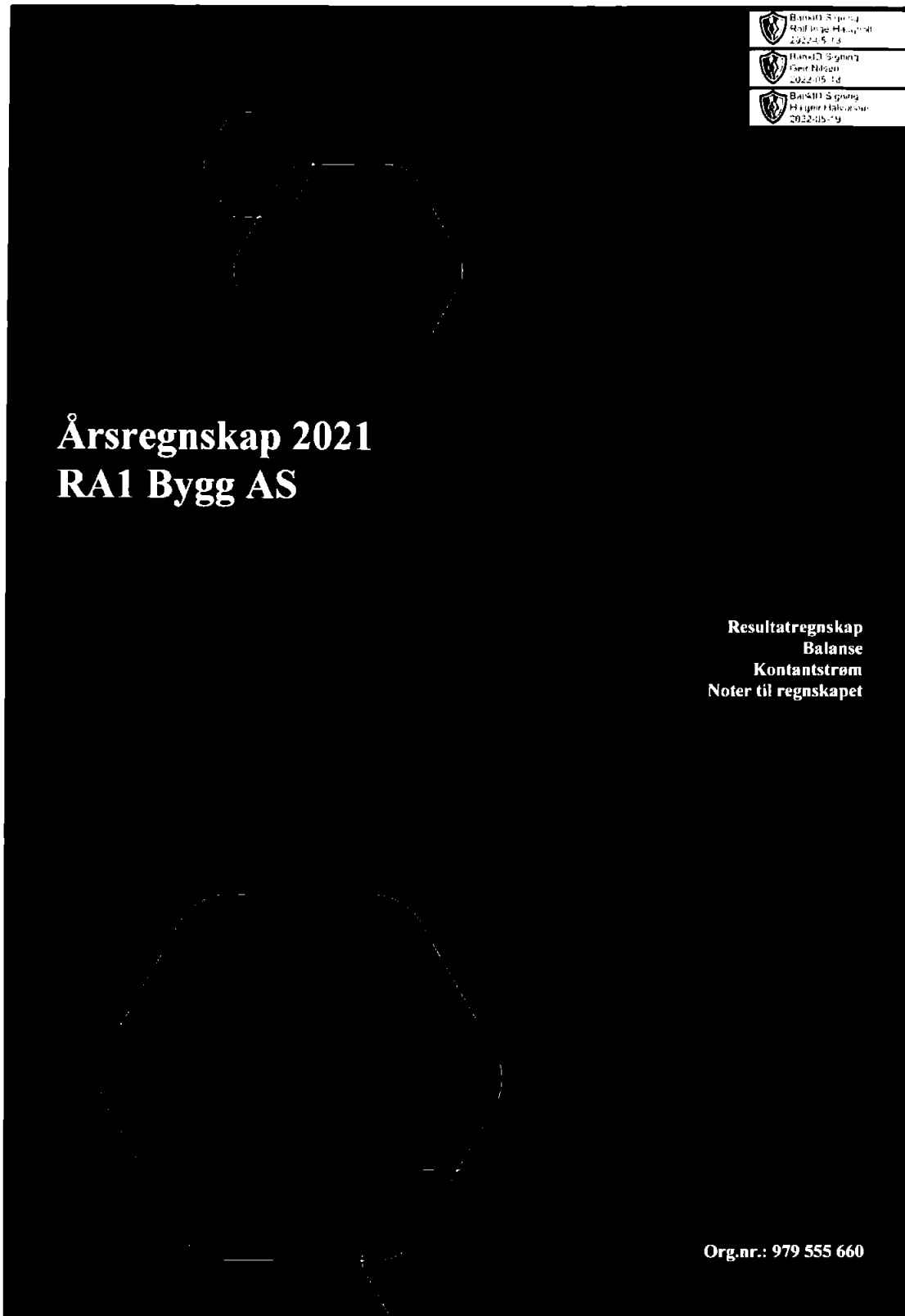
Balanse

Beløp i: NOK	Note	2021	2020
BALANSE - EIENDELER			
Anleggsmidler			
Immaterielle eiendeler			
Konsesjoner, patenter o.l.	1	12 974	16 438
Utsatt skattefordel	9		
Sum immaterielle eiendeler		12 974	16 438
Varige driftsmidler			
Tomter, bygninger o.a. fast eiendom	1, 3		
Maskiner og anlegg	1, 3	36 271	45 339
Driftsløsøre, inventar o.a. utstyr	1, 3	104 856	42 323
Sum varige driftsmidler		141 127	87 662
Finansielle anleggsmidler			
Lån til foretak i samme konsern	4	14 805 657	12 211 985
Sum finansielle anleggsmidler		14 805 657	12 211 985
Sum anleggsmidler		14 959 758	12 316 085
Omløpsmidler			
Varer			
Fordringer			
Kundefordringer	3, 4, 5	22 132 512	16 263 820
Prosjekter under arbeid	3, 5	3 713 117	5 036 009
Andre kortsiktige fordringer	4	394 781	4 261 326
Sum fordringer		26 240 410	25 561 155
Bankinnskudd, kontanter og lignende			
Bankinnskudd	6	21 723 125	4 411 492
Sum bankinnskudd, kontanter og lignende		21 723 125	4 411 492
Sum omløpsmidler		47 963 535	29 972 647
SUM EIENDELER		62 923 293	42 288 732



Balanse

Beløp i: NOK	Note	2021	2020
BALANSE - EGENKAPITAL OG GJELD			
Egenkapital			
Innskutt egenkapital			
Aksjekapital	7, 8	669 000	669 000
Overkurs	8	109 988	109 988
Sum innskutt egenkapital		778 988	778 988
Opptjent egenkapital			
Annen egenkapital	8	6 278 779	3 086 241
Udisponert resultat			
Sum opptjent egenkapital		6 278 779	3 086 241
Sum egenkapital		7 057 767	3 865 229
Gjeld			
Langsiktig gjeld			
Utsatt skatt	9	2 778 383	1 872 241
Sum avsetninger for forpliktelser		2 778 383	1 872 241
Annen langsiktig gjeld			
Gjeld til kredittinstitusjoner	3	1 619 311	9 789 767
Øvrig langsiktig gjeld		1 184 488	
Sum annen langsiktig gjeld		2 803 799	9 789 767
Sum langsiktig gjeld		5 582 181	11 662 008
Kortsiktig gjeld			
Leverandørgjeld	4	15 386 697	14 008 383
Betalbar skatt	9	2	
Skyldig offentlige avgifter		5 750 634	2 914 990
Annen kortsiktig gjeld	4, 5	29 146 012	9 838 123
Sum kortsiktig gjeld		50 283 345	26 761 496
Sum gjeld		55 865 526	38 423 504
SUM EGENKAPITAL OG GJELD		62 923 293	42 288 732



	Balanseregning Rolf Inge Håkonsen 2022-05-14
	Balanseregning Ole Nilsen 2022-05-14
	Balanseregning Håger Håkonsen 2022-05-14



Årsberetning 2021

RA1 Bygg AS (org. nr. 979 555 660)

Virksomhetens art og lokalisering

Selskapets virksomhet er oppføring, vedlikehold og restaurering av næringsbygg og boliger. Selskapets forretningskontor er i Arendal Kommune. Morselskapet HAG Holding AS har hovedkontor på samme adresse.

Analyse av årsregnskapet og sentrale risikoer og usikkerhetsfaktorer

I 2021 ble omsetningen i selskapet 35,5% høyere enn i 2020. Årsresultatet ble positivt med kr 4 264 516 mot et negativt resultat i 2020 på kr 5 692 158. Dette er en forbedring på kr 9 956 674. Selskapets dårlige resultat i 2020 skyldes tap på prosjektet Torvet 3. Etter styrets vurdering er regnskapsåret 2021 å betrakte som et normalår.

Det er ikke foretatt vesentlige investeringer i varige driftsmidler.

Totalkapitalen i selskapet er 62,92 mnok mot 42,28 mnok i 2020.

Egenkapitalen i selskapet er per 31.12.2021 11,2% mot 9,5% i 2020. Kontantstrømoppstillingen viser en positiv kontantstrøm fra operasjonelle aktiviteter og i 2021 er kontantstrømmen markant positiv. Den likviditetsmessige stillingen ved årsskifte var tilfredsstillende.

Selskapets driver i bygningsbransjen, som tradisjonelt kan være gjenstand for betydelige konjunktursvingninger. Dette kan føre til forholdsvis store svingninger i resultat over tid. Selskapets søsterselskaper foretar investeringer som gir selskapet en mer stabil og trygg omsetning og resultat i periodene som svinger.

Selskapet driver ikke egen forskning eller utvikling etter den regnskapsmessige definisjonen.

Resultatdisponeringen er vist i note 8 til årsregnskapet.

Redegjørelse for foretakets utsikter

Prognosene for markedene selskapet opererer i viser godt marked i 2022, hvor selskapet nå har høyere ordreserver enn tidligere, slik at det forventes en høyere omsetning for året 2022.

Finansiell risiko

Selskapets finansielle risiko er først og fremst knyttet til svingningene i eiendomsmarkedet, som ser gode ut for 2022.

Selskapets belåning er forholdsvis liten og det vil ikke få alvorlige følger for selskapet om lånerenten stiger betydelig.

Fortsatt drift

Styret og daglig leder bekrefter at forutsetningene om fortsatt drift er lagt til grunn ved avleggelsen av årsregnskapet. Selskapet har det siste året hatt vesentlig bedre lønnsomhet knyttet til driften. Ordreinngangen for 2022 og senere er også god. Etter styrets vurdering er fremtidsutsiktene gode og forutsetningene for å kunne videreføre positiv utvikling er tilstede.



Arbeidsmiljø

Sykefraværet i selskapet var på 882 sykedager i 2021. Det tilsvarer ca 10,2% av den totale arbeidstiden i regnskapsåret mot 396 dager og 4,6% i 2020. Grunne til det økte fraværet har vært langtidssykemeldte, ser man bort fra dette er fraværet 1,5%. Det har i løpet av året oppstått 2 skader med fravær.

Det blir i selskapet lagt vekt på helse, miljø og sikkerhet. Arbeidsmiljøet ansees som godt, men med kontinuerlig vurdering og iverksettelse av tiltak for forbedringer. Virksomheten er IA-bedrift.

Likestilling

Selskapet forsøker å ivareta krav til likestilling mellom kvinner og menn, men dessverre har bransjen skjev kjønnsfordeling og det er pr i dag ingen kvinner ansatt i RA1 Bygg AS. Av selskapets 37 ansatte er det ingen kvinner. Selskapets styre består også kun av menn.

Ikke-diskriminering og tilgjengelighet

Vi mener at det ikke gjøres forskjeller på ansatte, eller ved ansettelse, på grunn av etnisitet, nasjonal opprinnelse, avstamning, hudfarge, språk eller livssyn.

Yre miljø

Selskapets virksomhet påvirker i liten grad det ytre miljøet. Selskapet har rutiner som ivaretar prosjektspesifikke miljø og risiko, også i forhold til myndighetenes krav.

Arendal
Styret i RA1 Bygg AS

Geir Nilsen
Styreleder

Rolf Inge Haugholt
Styremedlem

Halgeir Halvorsen
Styremedlem/daglig leder





RA1 BYGG AS

RESULTATREGNSKAP



DRIFTSINTEKTER OG DRIFTSKOSTNADER	Note	2021	2020
Salgsinntekt	10, 11	175 833 366	105 604 834
Annen driftsinntekt		140 291	2 599 111
Sum driftsinntekter		175 973 657	108 203 945
Varekostnad	10	134 412 476	82 390 125
Lønnskostnad	12	24 188 510	22 859 369
Avskrivning på driftsmidler	1	20 624	128 272
Annen driftskostnad	2, 10, 12	11 636 785	9 820 339
Sum driftskostnader		170 258 394	115 198 105
Driftsresultat		5 715 263	-6 994 160
FINANSINTEKTER OG FINANSKOSTNADER			
Renteinntekt		107 986	31 619
Rentekostnad		350 237	332 431
Resultat av finansposter		-242 251	-300 812
Ordinært resultat før skattekostnad		5 473 012	-7 294 972
Skattekostnad på ordinært resultat	9	1 208 496	-1 602 814
Ordinært resultat		4 264 516	-5 692 158
Årsoverskudd	8	4 264 516	-5 692 158
OVERFØRINGER			
Avsatt konsernbidrag		1 071 978	0
Avsatt til annen egenkapital		3 192 538	0
Overført fra annen egenkapital		0	5 692 158
Sum overføringer		4 264 516	-5 692 158



RA1 BYGG AS

BALANSE



EIENDELER	Note	2021	2020
ANLEGGSMIDLER			
IMMATERIELLE EIENDELER			
Konsesjoner, patenter o.l.	1	12 974	16 438
Sum immaterielle eiendeler		12 974	16 438
VARIGE DRIFTSMIDLER			
Maskiner og anlegg	1, 3	36 271	45 339
Driftsløsøre, inventar o.a. utstyr	1, 3	104 856	42 323
Sum varige driftsmidler		141 127	87 662
FINANSIELLE DRIFTSMIDLER			
Lån til foretak i samme konsern	4	14 805 657	12 211 985
Sum finansielle anleggsmidler		14 805 657	12 211 985
Sum anleggsmidler		14 959 758	12 316 085
OMLØPSMIDLER			
FORDRINGER			
Kundefordringer	3, 4, 5	22 132 512	16 263 820
Prosjekter under arbeid	3, 5	3 713 117	5 036 009
Andre kortsiktige fordringer	4	394 781	4 261 326
Sum fordringer		26 240 410	25 561 155
Bankinnskudd	6	21 723 125	4 411 492
Sum omløpsmidler		47 963 535	29 972 647
Sum eiendeler		62 923 293	42 288 732



BankID Signing
Rolf Inge Haugholt
2022-05-18

BankID Signing
Geir Nilsen
2022-05-18

BankID Signing
Halgeir Halvorsen
2022-05-19

RA1 BYGG AS**BALANSE**

EGENKAPITAL OG GJELD	Note	2021	2020
INNSKUTT EGENKAPITAL			
Aksjekapital	7, 8	669 000	669 000
Annen innskutt egenkapital	8	109 988	109 988
Sum innskutt egenkapital		778 988	778 988
OPPTJENT EGENKAPITAL			
Annen egenkapital	8	6 278 779	3 086 241
Sum opptjent egenkapital		6 278 779	3 086 241
Sum egenkapital		7 057 767	3 865 229
GJELD			
AVSETNING FOR FORPLIKTELSE			
Utsatt skatt	9	2 778 383	1 872 241
Sum avsetning for forpliktelser		2 778 383	1 872 241
LANGSIKTIG GJELD			
Gjeld til kredittinstitusjoner	3	1 619 311	9 789 767
Øvrig langsiktig gjeld		1 184 488	0
Sum annen langsiktig gjeld		2 803 799	9 789 767
KORTSIKTIG GJELD			
Leverandørgjeld	4	15 386 697	14 008 383
Betalbar skatt	9	2	0
Skyldig offentlige avgifter		5 750 634	2 914 990
Annen kortsiktig gjeld	4, 5	29 146 012	9 838 123
Sum kortsiktig gjeld		50 283 345	26 761 496
Sum gjeld		55 865 526	38 423 504
Sum egenkapital og gjeld		62 923 293	42 288 732

Arendal
Styret i RA1 Bygg AS

Geir Nilsen
styreleder

Rolf Inge Haugholt
styremedlem

Halgeir Halvorsen
Styremedlem/daglig leder



INDIREKTE KONTANTSTRØM

RA1 BYGG AS

	Note	2021	2020
KONTANTSTRØMMER FRA OPERASJONELLE AKTIVITETER			
Resultat før skattekostnad		5 473 012	-7 294 972
Tap/gevinst ved salg av anleggsmidler		0	-2 463 270
Ordinære avskrivninger		20 624	128 272
Endring i kundefordringer		-5 868 692	-3 215 042
Endring i leverandørgjeld		1 378 314	4 772 884
Endring i andre tidsavgrensningsposter		25 831 768	2 505 759
Netto kontantstrøm fra operasjonelle aktiviteter		26 835 027	-5 566 369
KONTANTSTRØMMER FRA INVESTERINGSAKTIVITETER			
Innbetalinger ved salg av varige driftsmidler		0	8 000 000
Utbetalinger ved kjøp av varige driftsmidler		70 625	0
Endringer på langsiktige lånefordringer konsern		-2 593 672	-10 559 605
Netto kontantstrøm fra investeringsaktiviteter		-2 664 297	-2 559 605
KONTANTSTRØMMER FRA FINANSIERINGSAKTIVITETER			
Innbetalinger ved opptak av ny langsiktig gjeld		0	8 000 000
Utbetalinger ved nedbetaling av langsiktig gjeld		8 170 456	126 895
Innbetalinger av konsernbidrag		1 311 360	1 549 976
Utbetalinger av konsernbidrag		0	1 549 976
Netto kontantstrøm fra finansieringsaktiviteter		-6 859 096	7 873 105
Netto endring i kontanter og kontantekvivalenter		17 311 633	-252 870
Beh. av kont. og kontantekvivalenter ved per. begynne		4 411 492	4 664 361
Beh. av kont. og kontantekvivalenter ved per. slutt		21 723 125	4 411 491



Regnskapsprinsipper

Årsregnskapet er satt opp i samsvar med regnskapslovens bestemmelser og god regnskapsskikk.

Bruk av estimater

I utarbeidelse av årsregnskapet har man brukt estimater og forutsetninger som har påvirket resultatregnskapet og verdsettelsen av eiendeler og gjeld, samt usikre eiendeler og forpliktelser på balansedagen i henhold til god regnskapsskikk. Områder som i stor grad inneholder slike skjønsmessige vurderinger, høy grad av kompleksitet, eller områder hvor forutsetninger og estimater er vesentlige for årsregnskapet, er beskrevet i notene.

Inntekter

Tjenester inntektsføres etter hvert som de leveres. Inntekter fra salg av tjenester og langsiktige tilvirkingsprosjekter (anleggskontrakter) resultatføres i takt med prosjektets fullføringsgrad, når utfallet av transaksjonen kan estimeres på en pålitelig måte. Når transaksjonens utfall ikke kan estimeres pålitelig, vil kun inntekter tilsvarende påløpte prosjektkostnader inntektsføres. I den perioden det blir identifisert at et prosjekt vil gi et negativt resultat, vil det estimerte tapet på kontrakten bli resultatført i sin helhet.

Skatt

Skattekostnaden i resultatregnskapet omfatter både periodens betalbare skatt og endring i utsatt skatt. Utsatt skatt er beregnet med 22% på grunnlag av de midlertidige forskjeller som eksisterer mellom regnskapsmessige og skattemessige verdier, samt ligningsmessig underskudd til fremføring ved utgangen av regnskapsåret. Skatteøkende og skattereduserende midlertidige forskjeller som reverserer eller kan reverseres i samme periode er utlignet og nettoført. Netto utsatt skattefordel balanseføres i den grad det er sannsynlig at denne kan bli utnyttet.

Klassifisering av balanseposter

Eiendeler bestemt til varig eie eller bruk klassifiseres som anleggsmidler. Eiendeler som er tilknyttet varekretsløpet klassifiseres som omløpsmidler. Fordringer for øvrig klassifiseres som omløpsmidler hvis de skal tilbakebetales innen ett år. For gjeld legges analoge kriterier til grunn. Første års avdrag på langsiktige fordringer og langsiktig gjeld klassifiseres likevel ikke som omløpsmiddel og kortsiktig gjeld.

Anskaffelseskost

Anskaffelseskost for eiendeler omfatter kjøpesummen, med fradrag for bonuser, rabatter og lignende, og med tillegg for kjøpsutgifter (frakt, toll, offentlige avgifter som ikke refunderes og andre direkte kjøpsutgifter). Ved kjøp i utenlandsk valuta balanseføres eiendelen til kursen på transaksjonstidspunktet. For varige driftsmidler og immaterielle eiendeler omfatter anskaffelseskost også direkte utgifter for å klargjøre eiendelen for bruk, for eksempel utgifter til testing av eiendelen. Renter knyttet til tilvirkning av anleggsmidler kostnadsføres.

Immaterielle eiendeler

Utgifter til egne utviklingsaktiviteter kostnadsføres løpende. Utgifter til andre immaterielle eiendeler balanseføres i den grad det kan identifiseres en fremtidig økonomisk fordel knyttet til utvikling av en identifiserbar immateriell eiendel og utgiftene kan måles pålitelig. I motsatt fall kostnadsføres slike utgifter løpende. Balanseført utvikling avskrives lineært over økonomisk levetid.



BankID Signering
Rolf Inge Haugholt
2022-05-18

BankID Signering
Geir Nilsen
2022-05-18

BankID Signering
Halger Halvorsen
2022-05-19

Varige driftsmidler

Tomter avskrives ikke. Andre varige driftsmidler balanseføres og avskrives lineært til restverdi over driftsmidlenes forventede utnyttbare levetid. Ved endring i avskrivningsplan fordeles virkningen over gjenværende avskrivningstid ("knekkpunktmetoden"). Vedlikehold av driftsmidler kostnadsføres løpende som driftskostnader. Påkostninger og forbedringer tillegges driftsmidlets kostpris og avskrives i takt med driftsmidlet. Skillet mellom vedlikehold og påkostning/forbedring regnes i forhold til driftsmidlets stand på anskaffelsestidspunktet. Leide (leasede) driftsmidler balanseføres som driftsmidler hvis leiekontrakten anses som finansiell.

Fordringer

Kundefordringer og andre fordringer oppføres til pålydende etter fradrag for avsetning til forventet tap. Avsetning til tap gjøres på grunnlag av en individuell vurdering av de enkelte fordringene. For øvrige kundefordringer utføres en uspesifisert avsetning for å dekke forventet tap på krav.

Kontantstrømoppstilling

Kontantstrømoppstillingen er utarbeidet etter den indirekte metoden. Kontanter og kontantekvivalenter omfatter kontanter, bankinnskudd og andre kortsiktige, likvide plasseringer.

Note 1 Varige driftsmidler og immaterielle eiendeler

	Brakker	Driftsløsøre	Nettside	Totalt
Anskaffelseskost 01.01.2021	716 703	1 102 570	31 160	1 850 433
Tilgang	0	70 625	0	70 625
Avgang	0	0	0	0
Anskaffelseskost 31.12.2021	716 703	1 173 195	31 160	1 921 058
Akkumulerte avskrivninger	680 432	1 068 339	18 186	1 766 957
Bokført verdi 31.12.2021	36 270	104 856	12 974	154 101
Årets avskrivninger	9 068	8 093	3 464	20 625
Avskrivningsplan	20 %	20-30 %	9 år	

Note 2 Leieavtaler

Årlig leie av ikke balanseførte driftsmidler

Driftsmiddel	Leieperiode	Årlig leie
Maskiner/utstyr	Etter behov	2 397 359
Lager	Etter behov	111 613
Husleie	01.07.21-30.06.31	420 890



Note 3 Pantstillelser og garantier m.v.

Gjeld som er sikret ved pant o.l	2021	2020
Gjeld til kredittinstitusjoner	1 619 311	9 789 767
Sum	1 619 311	9 789 767

Balanseført verdi av eiendeler pantsatt for egen gjeld

Bygg	0	0
Brakker	36 271	45 339
Driftsløsøre og lignende	58 832	42 323
Prosjekter under arbeid	3 713 117	5 036 009
Kundefordringer	22 373 927	16 263 820
Sum	26 182 147	21 387 491

Det er også stilt sikkerhet i aksjer eid av H A G Eiendom AS.

Av selskapets langsiktige gjeld forfaller kr 0 mer enn 5 år etter regnskapsårets slutt.

Byggmester Asle Thorsen AS har stilt garantier for sine prosjekter:	2021	2020
Garantiansvar	15 362 281	12 368 986

Note 4 Mellomværende med selskap i samme konsern m.v.

	Kundefordringer		Andre fordringer	
	2021	2020	2021	2020
H A G Eiendom AS	7 420 355	496 200	2 468 195	1 681 985
HAG Torvet 3 AS	0	2 496 175	0	2 530 000
HAG-Natvigveien AS	0	0	29 787	0
HAG Holding AS	0	0	3 733 008	1 813 800
RA1 Gruppen AS	0	0	8 574 667	0
Asdal 1 AS	0	0	0	8 000 000
Konsemlbidrag	0	0	0	1 311 360
Sum	7 420 355	2 992 375	14 805 657	15 337 145

Av andre fordringer er kr 1 813 800 i 2021 og kr 3 212 429 i 2020 kortsiktige fordringer.

	Leverandørgjeld		Øvrig gjeld	
	2021	2020	2021	2020
H A G Eiendom AS	0	111 371	184 488	0
HAG Holding AS	0	0	687 165	0
Strandlinjen AS	0	0	1 000 000	0
HAG Holding AS	103 321	245 101	0	0
5G Entreprenør AS	1 111 136	0	0	0
Asdal 1 AS	0	135 000	0	0
Sum	1 214 457	491 472	1 871 653	0



Note 5 Kundefordringer, prosjekter i arbeid mv.

	2021	2020
Kundefordringer pålydende	22 473 927	16 263 820
Avsatt til tap på fordringer	-100 000	0
Sum	22 373 927	16 263 820
Balansførte verdier vedrørende prosjekter	2021	2020
Inkludert i fordringer		
Opptjent ikke fakturert produksjon	3 713 117	5 036 009
Tilbakeholdte betalinger i.h.t. kontrakter	0	0
Inkludert i kortsiktig gjeld		
Fakturert, ikke utført produksjon (forskudd)	-25 098 701	-7 040 965
Resultatposter vedrørende prosjekter	2021	2020
Resultat på prosjekt under utførelse		
Resultatførte totale inntekter	108 483 186	48 585 113
Estimert kontraktsfortjeneste	10 944 550	5 943 269

Note 6 Bundne midler

	2021	2020
Herav bundne bankinnskudd (skattetrekksmidler)	1 238 395	1 082 477

Note 7 Aksjekapital og aksjonærinformasjon

Aksjekapitalen på kr. 669 000 består av 1 338 aksjer à kr. 500.

Oversikt over de største aksjonærene 31.12.2021

Navn	Antall aksjer	Eierandel
Hag Holding AS	1 338	100%
Sum	1 338	100%



BankID Signing
Rolf Inge Haugholt
2022-05-18

BankID Signing
Geir Nilsen
2022-05-18

BankID Signing
Halgeir Halvorsen
2022-05-19

Note 8 Egenkapital

	Aksjekapital	Annen innskutt egenkapital	Annen egenkapital	Sum egenkapital
Egenkapital 01.01.2021	669 000	109 988	3 086 241	3 865 229
Årets resultat	0	0	4 264 516	4 264 516
Avgitt konsernbidrag	0	0	-1 071 978	-1 071 978
Egenkapital 31.12.2021	669 000	109 988	6 278 779	7 057 767

Note 9 Skatt

Skatteeffekten av midlertidige forskjeller og underskudd til fremføring som har gitt opphav til utsatt skatt og utsatte skattefordeler, spesifisert på typer av midlertidige forskjeller:

	2021	2020	Endring
Varige driftsmidler	-137 680	-183 904	-46 224
Tilvirkningskontrakter	10 944 550	6 216 269	-4 728 281
Fordringer	-100 000	0	100 000
Gevinst – og tapskonto	2 222 146	2 777 683	555 537
Avsetninger mv	-300 001	-299 863	138
Sum	12 629 015	8 510 185	-4 118 830
Grunnlag for beregning av utsatt skatt	12 629 015	8 510 185	-4 118 830
Utsatt skatt (22 %)	2 778 383	1 872 241	-906 143
Årets skattekostnad		2021	2020
Skattepliktig inntekt:			
Ordinært resultat før skatt		5 473 012	-7 294 972
Permanente forskjeller		20 155	9 453
Endring i midlertidige forskjeller		-4 118 830	3 135 084
Avgitt konsernbidrag		-1 374 330	0
Skattepliktig inntekt		8	-4 150 434
Resultatført skatt på ordinært resultat:			
Betalbar skatt		302 354	0
Endring i utsatt skatt		906 142	-1 602 814
Skattekostnad ordinært resultat		1 208 496	-1 602 814
Betalbar skatt i balansen:			
Betalbar skatt på årets resultat		302 355	0
Betalbar skatt på avgitt konsernbidrag		-302 353	0
Sum betalbar skatt i balansen		2	0



Note 10 Transaksjoner med nærstående

Ytelser til ledende ansatte er omtalt i note 12, og mellomværende med konsernselskaper er omtalt i note 4.

Selskapets transaksjoner med nærstående parter: 2021

a) Salg av varer og tjenester

Salg av tjenester
- Selskap i samme konsern 22 520 430

b) Kjøp av varer og tjenester

Kjøp av tjenester
- Selskap i samme konsern 4 420 476
- Morselskap 760 750

Note 11 Driftsinntekter

Geografisk fordeling	2021	2020
Norge	175 833 366	105 604 834
Sum	175 833 366	105 604 834

Note 12 Lønnskostnader, antall ansatte, godtgjørelser, lån til ansatte mm.


Lønnskostnader	2021	2020
Lønninger	20 338 456	19 592 280
Arbeidsgiveravgift	2 994 987	2 680 668
Pensjonskostnader	878 141	804 261
Refusjoner og tilskudd	-141 530	-326 412
Andre ytelser	118 456	108 571
Sum	24 188 510	22 859 369

Sysselsatte årsverk 37 34

Ytelser til ledende personer	Daglig leder	Styret
Lønn/styrehonorar	1 220 543	0
Pensjonsutgifter	0	0
Annen godtgjørelse	73 436	0
Sum	1 293 979	0

Selskapets pensjonsordninger tilfredsstiller kravene i lov om obligatorisk tjenestepensjon.

Det er ikke gitt lån/sikkerhetsstillelse til daglig leder, styrets leder eller andre nærstående parter.



	2021	2020
Kostnadsført godtgjørelse til revisor		
Lovpålagt revisjon	98 350	75 500
Teknisk bistand med årsregnskap	4 400	8 500
Skatterådgivning (inkl. teknisk bistand med ligningspapirer)	5 200	9 050
Annen bistand	121 838	20 000
Sum	229 788	113 050

 BankID Signing
Knut Inge Haugholt
2022-05-19

 BankID Signing
Geir Nilsen
2022-05-18

 BankID Signing
Halgeir Halvorsen
2022-05-19





Ausland & Bratlid AS

Statsautorisert revisor

Ausland & Bratlid AS
Kystveien 40
N-4841 Arendal
Telefon 40 00 17 78
Web aub.no

Til generalforsamlingen i Ra1 Bygg AS

Uavhengig revisors beretning

Konklusjon

Vi har revidert Ra1 Bygg AS sitt årsregnskap som viser et overskudd på kr 4 264 516. Årsregnskapet består av balanse per 31. desember 2021, resultatregnskap, oppstilling over endringer i egenkapital og kontantstrømoppstilling for regnskapsåret avsluttet per denne datoen og noter til årsregnskapet, herunder et sammendrag av viktige regnskapsprinsipper.

Etter vår mening

- oppfyller årsregnskapet gjeldende lovkrav, og
- gir årsregnskapet et rettviseende bilde av selskapets finansielle stilling per 31. desember 2021 og av dets resultat og kontantstrømmer for regnskapsåret avsluttet per denne datoen i samsvar med regnskapslovens regler og god regnskapsskikk i Norge.

Grunnlag for konklusjonen

Vi har gjennomført revisjonen i samsvar med de internasjonale revisjonsstandardene International Standards on Auditing (ISA-ene). Våre oppgaver og plikter i henhold til disse standardene er beskrevet nedenfor under "Revisors oppgaver og plikter ved revisjonen av årsregnskapet". Vi er uavhengige av selskapet slik det kreves i lov, forskrift og International Code of Ethics for Professional Accountants (inkludert internasjonale uavhengighetsstandarder) utstedt av the International Ethics Standards Board for Accountants (IESBA-reglene), og vi har overholdt våre øvrige etiske forpliktelser i samsvar med disse kravene. Innhentet revisjonsbevis er etter vår vurdering tilstrekkelig og hensiktsmessig som grunnlag for vår konklusjon.

Øvrig informasjon

Styret og daglig leder (ledelsen) er ansvarlig for informasjonen i årsberetningen. Vår konklusjon om årsregnskapet ovenfor dekker ikke informasjonen i årsberetningen.

I forbindelse med revisjonen av årsregnskapet er det vår oppgave å lese årsberetningen. Formålet er å vurdere hvorvidt det foreligger vesentlig inkonsistens mellom årsberetningen og årsregnskapet og den kunnskap vi har opparbeidet oss under revisjonen av årsregnskapet, eller hvorvidt informasjon i årsberetningen ellers fremstår som vesentlig feil. Vi har plikt til å rapportere dersom årsberetningen fremstår som vesentlig feil. Vi har ingenting å rapportere i så henseende.

Basert på kunnskapen vi har opparbeidet oss i revisjonen, mener vi at årsberetningen

- er konsistent med årsregnskapet og
- inneholder de opplysninger som skal gis i henhold til gjeldende lovkrav.

Vår uttalelse om årsberetningen gjelder tilsvarende for redegjørelser om samfunnsansvar.

Ledelsens ansvar for årsregnskapet

Styret og daglig leder (ledelsen) er ansvarlig for å utarbeide årsregnskapet og for at det gir et rettviseende bilde i samsvar med regnskapslovens regler og god regnskapsskikk i Norge. Ledelsen er medlem av Den norske Revisorforening | Foretaksregisteret: NO 991 869 794

Side 1 av 2



Ausland & Bratlid AS – Statsautorisert revisor

også ansvarlig for slik intern kontroll som den finner nødvendig for å kunne utarbeide et årsregnskap som ikke inneholder vesentlig feilinformasjon, verken som følge av misligheter eller utilsiktede feil.

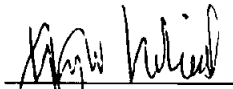
Ved utarbeidelsen av årsregnskapet må ledelsen ta standpunkt til selskapets evne til fortsatt drift og opplyse om forhold av betydning for fortsatt drift. Forutsetningen om fortsatt drift skal legges til grunn for årsregnskapet så lenge det ikke er sannsynlig at virksomheten vil bli avvirket.

Revisors oppgaver og plikter ved revisjonen av årsregnskapet

Vårt mål er å oppnå betryggende sikkerhet for at årsregnskapet som helhet ikke inneholder vesentlig feilinformasjon, verken som følge av misligheter eller utilsiktede feil, og å avgi en revisjonsberetning som inneholder vår konklusjon. Betryggende sikkerhet er en høy grad av sikkerhet, men ingen garanti for at en revisjon utført i samsvar med ISA-ene, alltid vil avdekke vesentlig feilinformasjon som eksisterer. Feilinformasjon kan oppstå som følge av misligheter eller utilsiktede feil. Feilinformasjon blir vurdert som vesentlig dersom den enkeltvis eller samlet med rimelighet kan forventes å påvirke økonomiske beslutninger som brukerne foretar basert på årsregnskapet.

For videre beskrivelse av revisors oppgaver og plikter vises det til:
<https://revisorforeningen.no/revisjonsberetninger>

Arendal, 22. juni 2022
Ausland & Bratlid AS


Yngvar Bratlid
statsautorisert revisor