



ÅRSREGNSKAPET FOR REGNSKAPSÅRET 2020 - GENERELL INFORMASJON

Enheten

Organisasjonsnummer: 998 550 432
Organisasjonsform: Aksjeselskap
Foretaksnavn: ATLAS BYGGLEDELSE AS
Forretningsadresse: Nøsteveien 93A
3402 LIER

Regnskapsår

Årsregnskapets periode: 01.01.2020 - 31.12.2020

Konsern

Morselskap i konsern: Ja
Konsernregnskap lagt ved: Nei

Regnskapsregler

Regler for små foretak benyttet: Ja
Benyttet ved utarbeidelsen av årsregnskapet til selskapet: Regnskapslovens alminnelige regler

Årsregnskapet fastsatt av kompetent organ

Bekreftet av representant for selskapet: LUND TROND
Dato for fastsettelse av årsregnskapet: 27.04.2021

Grunnlag for avgivelse

År 2020: Årsregnskapet er elektronisk innlevert
År 2019: Tall er hentet fra elektronisk innlevert årsregnskap fra 2020

Det er ikke krav til at årsregnskapet m.v. som sendes til Regnskapsregisteret er undertegnet. Kontrollen på at dette er utført ligger hos revisor/enhetens øverste organ. Sikkerheten ivaretas ved at innsender har rolle/rettighet for innsending av årsregnskapet via Altinn, og ved at det bekreftes at årsregnskapet er fastsatt av kompetent organ.

Brønnøysundregistrene, 03.06.2022



Resultatregnskap

Beløp i: NOK	Note	2020	2019
RESULTATREGNSKAP			
Inntekter			
Salgsinntekt		2 565 228	2 086 347
Sum inntekter		2 565 228	2 086 347
Kostnader			
Varekostnad		1 929 764	834 070
Lønnskostnad	1	252 202	581 753
Avskrivning av driftsmidler og immaterielle eiendeler	3		40 119
Nedskrivning av varige driftsmidler og immaterielle eiendeler	3		
Annen driftskostnad	1	283 206	249 699
Sum kostnader		2 465 173	1 705 641
Driftsresultat		100 056	380 706
Finansinntekter og finanskostnader			
Annen renteinntekt		1	
Sum finansinntekter		1	
Annen rentekostnad		272	
Sum finanskostnader		272	
Netto finans		-271	
Ordinært resultat før skattekostnad		99 785	380 706
Skattekostnad på ordinært resultat	2	14 908	85 334
Ordinært resultat etter skattekostnad		84 877	295 372
Årsresultat	6	84 877	295 372
Årsresultat etter minoritetsinteresser		84 877	295 372
Totalresultat		84 877	295 372
Overføringer og disponeringer			
Ordinært utbytte			100 000



Resultatregnskap

Beløp i: NOK	Note	2020	2019
Konsernbidrag		52 856	302 550
Avsatt til annen egenkapital		32 021	-107 178
Sum overføringer og disponeringer		84 877	295 372



Balanse

Beløp i: NOK	Note	2020	2019
BALANSE - EIENDELER			
Anleggsmidler			
Immaterielle eiendeler			
Utsatt skattefordel	2		
Varige driftsmidler			
Tomter, bygninger o.a. fast eiendom	3	2	
Driftsløsøre, inventar o.a. utstyr	3		
Sum varige driftsmidler		2	
Finansielle anleggsmidler			
Investering i datterselskap	7		2
Investering i annet foretak i samme konsern	7		
Andre langsiktige fordringer		134 030	134 030
Sum finansielle anleggsmidler		134 030	134 032
Sum anleggsmidler		134 032	134 032
Omløpsmidler			
Varer			
Fordringer			
Kundefordringer	4	347 275	494 828
Andre kortsiktige fordringer		5 113	25 203
Sum fordringer		352 388	520 031
Bankinnskudd, kontanter og lignende			
Bankinnskudd, kontanter o.l.	5	457 226	671 500
Sum bankinnskudd, kontanter og lignende		457 226	671 500
Sum omløpsmidler		809 614	1 191 531
SUM EIENDELER		943 646	1 325 562

BALANSE - EGENKAPITAL OG GJELD



Balanse

Beløp i: NOK	Note	2020	2019
Egenkapital			
Innskutt egenkapital			
Aksjekapital	8	30 000	30 000
Beholdning av egne aksjer	8		
Annen innskutt egenkapital		-886 409	-886 409
Sum innskutt egenkapital		-856 409	-856 409
Opptjent egenkapital			
Annen egenkapital	9	945 438	1 013 417
Sum opptjent egenkapital		945 438	1 013 417
Sum egenkapital	6	89 029	157 008
Gjeld			
Langsiktig gjeld			
Utsatt skatt	2		
Annen langsiktig gjeld			
Øvrig langsiktig gjeld			24 245
Sum annen langsiktig gjeld			24 245
Sum langsiktig gjeld		0	24 245
Kortsiktig gjeld			
Leverandørgjeld		111 910	70 379
Betalbar skatt	2		
Skyldig offentlige avgifter		18 363	130 956
Utbytte			100 000
Kortsiktig konserngjeld		67 764	800 000
Annen kortsiktig gjeld		656 580	42 975
Sum kortsiktig gjeld		854 617	1 144 310
Sum gjeld		854 617	1 168 554
SUM EGENKAPITAL OG GJELD		943 646	1 325 562



Brønnøysundregistrene

ÅRSREGNSKAP FOR REGNSKAPSÅRET 2020 - GENERELL INFORMASJON

Journalnummer: 2021 332423

Enheten

Organisasjonsnummer: 998 550 432
Organisasjonsform: Aksjeselskap
Foretaksnavn: ATLAS BYGGLEDELSE AS
Forretningsadresse: Nøsteveien 93A
3402 LIER

Regnskapsår

Årsregnskapets periode: 01.01.2020 - 31.12.2020

Konsern

Morselskap i konsern: Ja
Konsernregnskap lagt ved: Nei

Regnskapsregler

Regler for små foretak benyttet: Ja
Benyttet ved utarbeidelsen av
årsregnskapet til selskapet: Regnskapslovens alminnelige regler

Årsregnskapet fastsatt av kompetent organ

Bekreftet av representant for selskapet: LUND TROND
Dato for fastsettelse av årsregnskapet: 27.04.2021

Revisjon

Selskapet har besluttet at årsregnskapet
ikke skal revideres: Ja
Årsregnskapet er utarbeidet av ekstern
autorisert regnskapsfører: Ja
Ekstern autorisert regnskapsfører har i
løpet av regnskapsåret bistått ved den
løpende regnskapsføringen eller utført
andre tjenester for selskapet enn å
utarbeide årsregnskapet: Ja

Grunnlag for avgivelse

År 2020: Årsregnskap er elektronisk innlevert.
År 2019: Tall er hentet fra elektronisk innlevert årsregnskap fra 2020.

Det er ikke krav til at årsregnskapet m.v. som sendes til Regnskapsregisteret er undertegnet. Kontrollen på at dette er utført ligger hos revisor/enhetens øverste organ. Sikkerheten ivaretas ved at innsender har rolle/rettighet for innsending av årsregnskapet via Altinn, og ved at det bekreftes at årsregnskapet er fastsatt av kompetent organ.

Brønnøysundregistrene, 27.05.2021

Brønnøysundregistrene
Postadresse: Postboks 900, 8910 Brønnøysund
Telefon: 75 00 75 00
E-post: firmapost@brreg.no Internett: www.brreg.no
Organisasjonsnummer: 974 760 673



Organisasjonsnr: 998 550 432
ATLAS BYGGLEDELSE AS

RESULTATREGNSKAP

Beløp i: NOK	Note	2020	2019
RESULTATREGNSKAP			
Inntekter			
Salgsinntekt		2 565 228	2 086 347
Sum inntekter		2 565 228	2 086 347
Kostnader			
Varekostnad		1 929 764	834 070
Lønnskostnad	1	252 202	581 753
Avskrivning av driftsmidler og immaterielle eiendeler	3		40 119
Nedskrivning av varige driftsmidler og immaterielle eiendeler	3		
Annen driftskostnad	1	283 206	249 699
Sum kostnader		2 465 173	1 705 641
Driftsresultat		100 056	380 706
Finansinntekter og finanskostnader			
Annen renteinntekt		1	
Sum finansinntekter		1	
Annen rentekostnad		272	
Sum finanskostnader		272	
Netto finans		-271	
Ordinært resultat før skattekostnad			
Ordinært resultat før skattekostnad		99 785	380 706
Skattekostnad på ordinært resultat	2	14 908	85 334
Ordinært resultat etter skattekostnad		84 877	295 372
Årsresultat	6	84 877	295 372
Årsresultat etter minoritetsinteresser		84 877	295 372
Totalresultat		84 877	295 372
Overføringer og disponeringer			
Ordinært utbytte			100 000
Konsernbidrag		52 856	302 550
Avsatt til annen egenkapital		32 021	-107 178



Sum overføringer og
disponeringer

84 877

295 372



Organisasjonsnr: 998 550 432
ATLAS BYGGLEDELSE AS

BALANSE

Beløp i: NOK	Note	2020	2019
BALANSE - EIENDELER			
Anleggsmidler			
Immaterielle eiendeler			
Utsatt skattefordel	2		
Varige driftsmidler			
Tomter, bygninger o.a.			
fast eiendom	3	2	
Driftsløsøre, inventar o.			
a. utstyr	3		
Sum varige driftsmidler		2	
Finansielle anleggsmidler			
Investering i datterselskap	7		2
Investering i annet			
foretak i samme konsern	7		
Andre langsiktige			
fordringer		134 030	134 030
Sum finansielle		134 030	134 032
anleggsmidler			
Sum anleggsmidler		134 032	134 032
Omløpsmidler			
Varer			
Fordringer			
Kundefordringer	4	347 275	494 828
Andre kortsiktige			
fordringer		5 113	25 203
Sum fordringer		352 388	520 031
Bankinnskudd, kontanter			
og lignende			
Bankinnskudd, kontanter o.			
l.	5	457 226	671 500
Sum bankinnskudd,		457 226	671 500
kontanter og lignende			
Sum omløpsmidler		809 614	1 191 531
SUM EIENDELER		943 646	1 325 562

BALANSE - EGENKAPITAL OG GJELD

Egenkapital
Innskutt egenkapital



Aksjekapital	8	30 000	30 000
Beholdning av egne aksjer	8		
Annen innskutt egenkapital		-886 409	-886 409
Sum innskutt egenkapital		-856 409	-856 409
Opptjent egenkapital			
Annen egenkapital	9	945 438	1 013 417
Sum opptjent egenkapital		945 438	1 013 417
Sum egenkapital	6	89 029	157 008
Gjeld			
Langsiktig gjeld			
Utsatt skatt	2		
Annen langsiktig gjeld			
Øvrig langsiktig gjeld			24 245
Sum annen langsiktig gjeld			24 245
Sum langsiktig gjeld		0	24 245
Kortsiktig gjeld			
Leverandørgjeld		111 910	70 379
Betalbar skatt	2		
Skyldig offentlige avgifter		18 363	130 956
Utbytte			100 000
Kortsiktig konserngjeld		67 764	800 000
Annen kortsiktig gjeld		656 580	42 975
Sum kortsiktig gjeld		854 617	1 144 310
Sum gjeld		854 617	1 168 554
SUM EGENKAPITAL OG GJELD		943 646	1 325 562



Organisasjonsnr: 998 550 432
ATLAS BYGGLEDELSE AS

NOTEOPPLYSNINGER - SELSKAP - alle poster oppgitt i hele tall

Note

Regnskapsprinsipper

Note

Antall aksjer og aksjeeiere

<u>Aksjeklasse</u>	<u>Ant. aksjer</u>	<u>Pålydende</u>	<u>Bokført verdi</u>
Ordinære aksjer	30.00	1000.00	30000.00
<u>Aksjeeiere - fritekst</u>	<u>Antall</u>	<u>Eierandel</u>	<u>Aksjeklasse</u>
OMEGA BEDRIFTSRÅDGIVNING AS	15.00	50.00%	Ordinære aksjer
LUND TROND	15.00	50.00%	Ordinære aksjer
<u>Sum</u>	<u>Sum antall</u>	<u>Sum eierandel</u>	
	30.00	100.00%	

Note

Ytelser til ledende personer

Er det gitt ytelser til ledende person: Nei

Ytelser til daglig leder

<u>Ytelser</u>	<u>Lønn</u>	<u>Pensj.forpl.</u>	<u>Andre godtgj.</u>
----------------	-------------	---------------------	----------------------

Note

Antall årsverk i regnskapsåret

Virksomheten har hatt følgende antall årsverk:

0.00

Note

Lån og sikkerhetsstillelse til ledende personer og aksjeeiere

Er det gitt lån eller sikkerhetsstillelse til ledende personer: Nei



Årsregnskap 2020 Atlas Byggleidelse AS

Resultatregnskap
Balanse
Noter til regnskapet



Org.nr.: 998 550 432



RESULTATREGNSKAP

ATLAS BYGGLEDELSE AS

DRIFTSINNETEKTER OG DRIFTSKOSTNADER	Note	2020	2019
Salgsinntekt		2 565 228	2 086 347
Sum driftsinntekter		2 565 228	2 086 347
Varekostnad		1 929 764	834 070
Lønnskostnad	1	252 202	581 753
Avskrivning av driftsmidler og immaterielle eiendeler	3	0	40 119
Annen driftskostnad	1	283 206	249 699
Sum driftskostnader		2 465 173	1 705 641
Driftsresultat		100 056	380 706
FINANSINNETEKTER OG FINANSKOSTNADER			
Annen renteinntekt		1	0
Annen rentekostnad		272	0
Resultat av finansposter		-271	0
Ordinært resultat før skattekostnad		99 785	380 706
Skattekostnad på ordinært resultat	2	14 908	85 334
Ordinært resultat		84 877	295 372
EKSTRAORDINÆRE INNETEKTER OG KOSTNADER			
Årsresultat	6	84 877	295 372
OVERFØRINGER			
Avsatt til utbytte		0	100 000
Avgitt konsernbidrag		-52 856	-302 550
Avsatt til annen egenkapital		32 021	-107 178
Sum overføringer		84 877	295 372



BALANSE

ATLAS BYGGLEDELSE AS

EIENDELER	Note	2020	2019
ANLEGGSMIDLER			
IMMATERIELLE EIENDELER			
VARIGE DRIFTSMIDLER			
Tomter, bygninger o.a. fast eiendom	3	2	0
Sum varige driftsmidler		2	0
FINANSIELLE ANLEGGSMIDLER			
Investeringer i datterselskap	7	0	2
Andre langsiktige fordringer		134 030	134 030
Sum finansielle anleggsmidler		134 030	134 032
Sum anleggsmidler		134 032	134 032
OMLØPSMIDLER			
FORDRINGER			
Kundefordringer	4	347 275	494 828
Andre kortsiktige fordringer		5 113	25 203
Sum fordringer		352 388	520 031
INVESTERINGER			
Bankinnskudd, kontanter o.l.	5	457 226	671 500
Sum omløpsmidler		809 614	1 191 531
Sum eiendeler		943 646	1 325 562



BALANSE

ATLAS BYGGLEDELSE AS

EGENKAPITAL OG GJELD	Note	2020	2019
EGENKAPITAL			
INNSKUTT EGENKAPITAL			
Aksjekapital	8	30 000	30 000
Annen innskutt egenkapital		-886 409	-886 409
Sum innskutt egenkapital		-856 409	-856 409
OPPTJENT EGENKAPITAL			
Annen egenkapital	9	945 438	1 013 417
Sum opptjent egenkapital		945 438	1 013 417
Sum egenkapital	6	89 029	157 008
GJELD			
AVSETNING FOR FORPLIKTELSER			
ANNEN LANGSIKTIG GJELD			
Øvrig langsiktig gjeld		0	24 245
Sum annen langsiktig gjeld		0	24 245
KORTSIKTIG GJELD			
Leverandørgjeld		111 910	70 379
Skyldig offentlige avgifter		18 363	130 956
Utbytte		0	100 000
Konserngjeld		67 764	800 000
Annen kortsiktig gjeld		656 580	42 975
Sum kortsiktig gjeld		854 617	1 144 310
Sum gjeld		854 617	1 168 554
Sum egenkapital og gjeld		943 646	1 325 562

Styret i Atlas Byggleidelse AS

LUND TROND
styreleder/daglig leder



Regnskapsprinsipper

Årsregnskapet er satt opp i samsvar med regnskapsloven og NRS 8 - God regnskapsskikk for små foretak.

DRIFTSINNTEKTER

Inntektsføring ved salg av varer skjer på leveringstidspunktet. Tjenester inntektsføres etter hvert som de leveres.

SKATT

Skattekostnaden i resultatregnskapet omfatter både periodens betalbare skatt og endring i utsatt skatt. Utsatt skatt er beregnet med 22 % på grunnlag av de midlertidige forskjeller som eksisterer mellom regnskapsmessige og skattemessige verdier, samt ligningsmessig underskudd til fremføring ved utgangen av regnskapsåret. Skatteøkende og skattereduserende midlertidige forskjeller som reverserer eller kan reverseres i samme periode er utlignet og nettoført.

KLASSIFISERING OG VURDERING AV ANLEGGSMIDLER

Anleggsmidler omfatter eiendeler bestemt til varig eie og bruk. Anleggsmidler er vurdert til anskaffelseskost. Varige driftsmidler balanseføres og avskrives over driftsmidlets økonomiske levetid. Avskrivningsperioden for fast eiendom anskaffet etter 2009 er dekomponert i en del som gjelder råbygget og en del som gjelder faste tekniske installasjoner. Varige driftsmidler nedskrives til gjenvinnbart beløp ved verdifall som forventes ikke å være forbigående. Gjenvinnbart beløp er det høyeste av netto salgsverdi og verdi i bruk. Verdi i bruk er nåverdi av fremtidige kontantstrømmer knyttet til eiendelen. Nedskrivningen reverseres når grunnlaget for nedskrivningen ikke lenger er til stede.

KLASSIFISERING OG VURDERING AV OMLØPSMIDLER

Omløpsmidler og kortsiktig gjeld omfatter normalt poster som forfaller til betaling innen ett år etter balansedagen, samt poster som knytter seg til varekretsløpet. Omløpsmidler vurderes til laveste verdi av anskaffelseskost og virkelig verdi.

FORDRINGER

Kundefordringer og andre fordringer oppføres til pålydende etter fradrag for avsetning til forventet tap. Avsetning til tap gjøres på grunnlag av en individuell vurdering av de enkelte fordringene.



Note 1 Lønnskostnader og ytelser, godtgjørelser til daglig leder, styret og revisor

LØNNSKOSTNADER

	2020	2019
Lønninger	206 022	469 800
Arbeidsgiveravgift	32 141	71 679
Pensjonskostnader	14 460	14 214
Andre ytelser	0	26 060
Sum	252 623	581 753

Selskapet har i 2020 sysselsatt 1 årsverk.

PENSJONSFORPLIKTELSER

Selskapet er pliktig til å ha tjenestepensjonsordning etter lov om obligatorisk tjenestepensjon. Selskapets pensjonsordninger tilfredsstiller kravene i denne lov.

YTELSER TIL LEDEDE PERSONER

	Daglig leder	Styret
Lønn	206 022	0
Pensjonskostnader	14 460	0
Sum	220 482	0

REVISOR

Revisor er fravalgt

Note 2 Skatt

Årets skattegrunnlag	2020	2019	
Betalbar skatt	14 908	85 334	
Sum skattekostnad	14 908	85 334	
Beregning av årets skattegrunnlag:	2020	2019	
Ordinært resultat før skattekostnad	99 785	380 706	
Permanente forskjeller	5 064	5 855	
Endring i midlertidige forskjeller	-37 085	1 323	
Avgitt konsernbidrag	-67 764	-387 884	
Årets skattegrunnlag	0	0	
Betalbar skatt i balansen:	2020	2019	
Betalbar skatt på avgitt konsernbidrag	-14 908	-85 334	
Sum betalbar skatt i balansen	-14 908	-85 334	
Oversikt over midlertidige forskjeller:	2020	2019	Endring
Varige driftsmidler	-117 432	-154 517	-37 085
Fordringer	-10 000	-10 000	0
Sum	-127 432	-164 517	-37 085



Inngår ikke i beregningen av utsatt skatt	127 432	164 517	37 085
Sum	0	0	0
Utsatt skattefordel (22 %)	0	0	0

Forklaring til hvorfor årets skattekostnad ikke utgjør 22 % av resultat før skatt:	2020	2019
Resultat før skatt	99 785	380 706
22 % skatt av resultat før skatt	21 953	83 755
Permanente forskjeller 22 %	1 114	1 288
Beregnet skattekostnad	23 067	85 043
Effektiv skattesats	23,1 %	22,3 %

Note 3 Varige driftsmidler

Spesifikasjon av varige driftsmidler

	Sum
Anskaffelseskost 01.01.2020	550 000
Tilgang i året	0
Avgang i året	0
Anskaffelseskost 31.12.2020	550 000
Akkumulert avskrivning	550 000
Årets avskrivning	0
Balanseført verdi pr. 31.12.2020	0

Note 4 Kundefordringer

	2020	2019
Kundefordringer til pålydende	318 798	504 828
Avsetning til tap	10 000	10 000
Balanseført verdi av kundefordringer 31.12	308 798	494 828
Sum resultatførte tap på krav	0	0

Kostnadsført tap er klassifisert som annen driftskostnad i regnskapet.

Note 5 Bankinnskudd

Innestående midler på skattetrekkkonto (bundne midler) er på kr. 1 862.



Note 6 Egenkapital

	Aksjekapital	Overkurs	Annen innskutt egenkapital	Annen egenkapital	Sum egenkapital
Pr. 31.12.2019	30 000	0	-886 409	1 013 417	157 008
Årets resultat				84 877	84 877
Konsernbidrag avgitt				-52 856	-52 856
Pr 31.12.2020	30 000	0	-886 409	1 045 438	189 029

Note 7 Datterselskap

Atlas Byggleidelse AS eier 100% av aksjene i Atlas Eiendomsforvaltning AS, som gir Atlas Byggleidelse AS 100 % av stemmene i selskapet. Atlas Eiendomsforvaltning AS har forretningskontor i Drammen. Årsresultatet for perioden den 01.01-31.12.2020 var på kr. -6 223. Balanseført egenkapital var pr. 31.12.2020 kr 880 272,-

Note 8 Aksjonærer

AKSJEKAPITALEN I ATLAS BYGGLEDELSE AS PR. 31.12 BESTÅR AV:

	Antall	Pålydende	Bokført
Ordinære aksjer	30	1 000,0	30 000
Sum	30		30 000

EIERSTRUKTUR

De største aksjonærene i % pr. 31.12 var:

	Ordinære	Eierandel	Stemmeandel
LUND TROND	15	50,0	50,0
OMEGA BEDRIFTSRÅDGIVNING AS	15	50,0	50,0
Totalt antall aksjer	30	100,0	100,0

AKSJER OG OPSJONER EIET AV MEDLEMMER I STYRET OG DAGLIG LEDER:

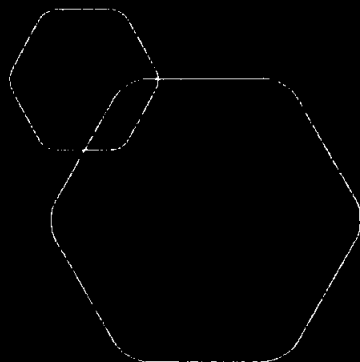
Navn	Verv	Ordinære
LUND TROND	styreleder/daglig leder	15
Totalt antall aksjer		15

Note 9 Fortsatt drift og Covid-19 konsekvenser

Resultatet for 2020 viser et overskudd på kr. 84 877 etter skatt, mot kr. 295 372 i 2019. Soliditeten og likviditeten er fortsatt god og det er ikke noe som indikerer at driften ikke kan fortsette.

Covid-19 er en pandemi som oppsto i 2020 og som allerede har fått relativt stor innvirkning på samfunnet. Dette har ikke medført konsekvenser av betydning for selskapet i 2020. Det forventes heller ingen påvirkning på selskapet i 2021.

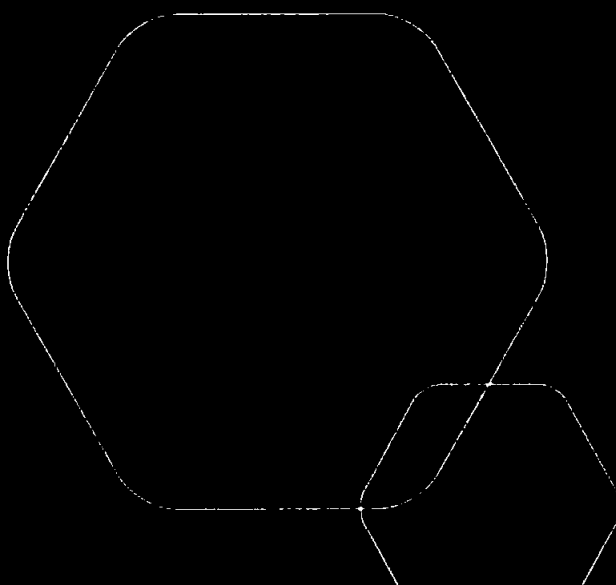
Styret vurderer at forutsetningene for fortsatt drift er til stede og legger det til grunn for sin virksomhet.



Årsregnskap 2020

Atlas Byggleidelse AS

Resultatregnskap
Balanse
Noter til regnskapet



Org.nr.: 998 550 432



RESULTATREGNSKAP

ATLAS BYGGLEDELSE AS

DRIFTSINNEKTER OG DRIFTSKOSTNADER	Note	2020	2019
Salgsinntekt		2 565 228	2 086 347
Sum driftsinntekter		2 565 228	2 086 347
Varekostnad		1 929 764	834 070
Lønnskostnad	1	252 202	581 753
Avskrivning av driftsmidler og immaterielle eiendeler	3	0	40 119
Annen driftskostnad	1	283 206	249 699
Sum driftskostnader		2 465 173	1 705 641
Driftsresultat		100 056	380 706
FINANSINNEKTER OG FINANSKOSTNADER			
Annen renteinntekt		1	0
Annen rentekostnad		272	0
Resultat av finansposter		-271	0
Ordinært resultat før skattekostnad		99 785	380 706
Skattekostnad på ordinært resultat	2	14 908	85 334
Ordinært resultat		84 877	295 372
EKSTRAORDINÆRE INNEKTER OG KOSTNADER			
Årsresultat	6	84 877	295 372
OVERFØRINGER			
Avsatt til utbytte		0	100 000
Avgitt konsernbidrag		-52 856	-302 550
Avsatt til annen egenkapital		32 021	-107 178
Sum overføringer		84 877	295 372

ATLAS BYGGLEDELSE AS

SIDE 1



BALANSE

ATLAS BYGGLEDELSE AS

EIENDELER	Note	2020	2019
ANLEGGSMIDLER			
IMMATERIELLE EIENDELER			
VARIGE DRIFTSMIDLER			
Tomter, bygninger o.a. fast eiendom	3	2	0
Sum varige driftsmidler		2	0
FINANSIELLE ANLEGGSMIDLER			
Investeringer i datterselskap	7	0	2
Andre langsiktige fordringer		134 030	134 030
Sum finansielle anleggsmidler		134 030	134 032
Sum anleggsmidler		134 032	134 032
OMLØPSMIDLER			
FORDRINGER			
Kundefordringer	4	347 275	494 828
Andre kortsiktige fordringer		5 113	25 203
Sum fordringer		352 388	520 031
INVESTERINGER			
Bankinnskudd, kontanter o.l.	5	457 226	671 500
Sum omløpsmidler		809 614	1 191 531
Sum eiendeler		943 646	1 325 562




BALANSE

ATLAS BYGGLEDELSE AS

EGENKAPITAL OG GJELD	Note	2020	2019
EGENKAPITAL			
INNSKUTT EGENKAPITAL			
Aksjekapital	8	30 000	30 000
Annen innskutt egenkapital		-886 409	-886 409
Sum innskutt egenkapital		-856 409	-856 409
OPPTJENT EGENKAPITAL			
Annen egenkapital	9	945 438	1 013 417
Sum opptjent egenkapital		945 438	1 013 417
Sum egenkapital	6	89 029	157 008
GJELD			
AVSETNING FOR FORPLIKTELSE			
ANNEN LANGSIKTIG GJELD			
Øvrig langsiktig gjeld		0	24 245
Sum annen langsiktig gjeld		0	24 245
KORTSIKTIG GJELD			
Leverandørgjeld		111 910	70 379
Skyldig offentlige avgifter		18 363	130 956
Utbytte		0	100 000
Konserngjeld		67 764	800 000
Annen kortsiktig gjeld		656 580	42 975
Sum kortsiktig gjeld		854 617	1 144 310
Sum gjeld		854 617	1 168 554
Sum egenkapital og gjeld		943 646	1 325 562

Styret i Atlas Byggleidelse AS


LUND TROND
styreleder/daglig leder



Regnskapsprinsipper

Årsregnskapet er satt opp i samsvar med regnskapsloven og NRS 8 - God regnskapsskikk for små foretak.

DRIFTSINNTEKTER

Inntektsføring ved salg av varer skjer på leveringstidspunktet. Tjenester inntektsføres etter hvert som de leveres.

SKATT

Skattekostnaden i resultatregnskapet omfatter både periodens betalbare skatt og endring i utsatt skatt. Utsatt skatt er beregnet med 22 % på grunnlag av de midlertidige forskjeller som eksisterer mellom regnskapsmessige og skattemessige verdier, samt ligningsmessig underskudd til fremføring ved utgangen av regnskapsåret. Skatteøkende og skattereduserende midlertidige forskjeller som reverserer eller kan reverseres i samme periode er utlignet og nettoført.

KLASSIFISERING OG VURDERING AV ANLEGGSMIDLER

Anleggsmidler omfatter eiendeler bestemt til varig eie og bruk. Anleggsmidler er vurdert til anskaffelseskost. Varige driftsmidler balanseføres og avskrives over driftsmidlets økonomiske levetid. Avskrivningsperioden for fast eiendom anskaffet etter 2009 er dekomponert i en del som gjelder råbygget og en del som gjelder faste tekniske installasjoner. Varige driftsmidler nedskrives til gjenvinnbart beløp ved verdifall som forventes ikke å være forbigående. Gjenvinnbart beløp er det høyeste av netto salgsverdi og verdi i bruk. Verdi i bruk er nåverdi av fremtidige kontantstrømmer knyttet til eiendelen. Nedskrivningen reverseres når grunnlaget for nedskrivningen ikke lenger er til stede.

KLASSIFISERING OG VURDERING AV OMLØPSMIDLER

Omløpsmidler og kortsiktig gjeld omfatter normalt poster som forfaller til betaling innen ett år etter balansedagen, samt poster som knytter seg til varekretsløpet. Omløpsmidler vurderes til laveste verdi av anskaffelseskost og virkelig verdi.

FORDRINGER

Kundefordringer og andre fordringer oppføres til pålydende etter fradrag for avsetning til forventet tap. Avsetning til tap gjøres på grunnlag av en individuell vurdering av de enkelte fordringene.



Note 1 Lønnskostnader og ytelser, godtgjørelser til daglig leder, styret og revisor

LØNSSKOSTNADER

	2020	2019
Lønninger	206 022	469 800
Arbeidsgiveravgift	32 141	71 679
Pensjonskostnader	14 460	14 214
Andre ytelser	0	26 060
Sum	252 623	581 753

Selskapet har i 2020 sysselsatt 1 årsverk.

PENSJONSFORPLIKTELSER

Selskapet er pliktig til å ha tjenestepensjonsordning etter lov om obligatorisk tjenestepensjon. Selskapets pensjonsordninger tilfredsstiller kravene i denne lov.

YTELSER TIL LEDENDE PERSONER

	Daglig leder	Styret
Lønn	206 022	0
Pensjonskostnader	14 460	0
Sum	220 482	0

REVISOR

Revisor er fravalgt

Note 2 Skatt

Årets skattegrunnlag	2020	2019
Betalbar skatt	14 908	85 334
Sum skattekostnad	14 908	85 334

Beregning av årets skattegrunnlag:	2020	2019
Ordinært resultat før skattekostnad	99 785	380 706
Permanente forskjeller	5 064	5 855
Endring i midlertidige forskjeller	-37 085	1 323
Avgitt konsernbidrag	-67 764	-387 884
Årets skattegrunnlag	0	0

Betalbar skatt i balansen:	2020	2019
Betalbar skatt på avgitt konsernbidrag	-14 908	-85 334
Sum betalbar skatt i balansen	-14 908	-85 334

Oversikt over midlertidige forskjeller:	2020	2019	Endring
Varige driftsmidler	-117 432	-154 517	-37 085
Fordringer	-10 000	-10 000	0
Sum	-127 432	-164 517	-37 085



Inngår ikke i beregningen av utsatt skatt	127 432	164 517	37 085
Sum	0	0	0
Utsatt skattefordel (22 %)	0	0	0

Forklaring til hvorfor årets skattekostnad ikke utgjør 22 % av resultat før skatt:	2020	2019
Resultat før skatt	99 785	380 706
22 % skatt av resultat før skatt	21 953	83 755
Permanente forskjeller 22 %	1 114	1 288
Beregnet skattekostnad	23 067	85 043
Effektiv skattesats	23,1 %	22,3 %

Note 3 Varige driftsmidler

Spesifikasjon av varige driftsmidler

	Sum
Anskaffelseskost 01.01.2020	550 000
Tilgang i året	0
Avgang i året	0
Anskaffelseskost 31.12.2020	550 000
Akkumulert avskrivning	550 000
Årets avskrivning	0
Balanseført verdi pr. 31.12.2020	0

Note 4 Kundefordringer

	2020	2019
Kundefordringer til pålydende	318 798	504 828
Avsetning til tap	10 000	10 000
Balanseført verdi av kundefordringer 31.12	308 798	494 828
Sum resultatførte tap på krav	0	0

Kostnadsført tap er klassifisert som annen driftskostnad i regnskapet.

Note 5 Bankinnskudd

Innestående midler på skattetrekkskonto (bundne midler) er på kr. 1 862.



Note 6 Egenkapital

	Aksjekapital	Overkurs	Annen Innskutt egenkapital	Annen egenkapital	Sum egenkapital
Pr. 31.12.2019	30 000	0	-886 409	1 013 417	157 008
Årets resultat				84 877	84 877
Konsernbidrag avgitt				-52 856	-52 856
Pr 31.12.2020	30 000	0	-886 409	1 045 438	189 029

Note 7 Datterselskap

Atlas Byggleidelse AS eier 100% av aksjene i Atlas Eiendomsforvaltning AS, som gir Atlas Byggleidelse AS 100 % av stemmene i selskapet. Atlas Eiendomsforvaltning AS har forretningskontor i Drammen. Årsresultatet for perioden den 01.01-31.12.2020 var på kr. -6 223. Balanseført egenkapital var pr. 31.12.2020 kr 880 272,-

Note 8 Aksjonærer

AKSJEKAPITALEN I ATLAS BYGGLEDELSE AS PR. 31.12 BESTÅR AV:

	Antall	Pålydende	Bokført
Ordinære aksjer	30	1 000,0	30 000
Sum	30		30 000

EIERSTRUKTUR

De største aksjonærene i % pr. 31.12 var:

	Ordinære	Eierandel	Stemmeandel
LUND TROND	15	50,0	50,0
OMEGA BEDRIFTSRÅDGIVNING AS	15	50,0	50,0
Totalt antall aksjer	30	100,0	100,0

AKSJER OG OPSJONER EIET AV MEDLEMMER I STYRET OG DAGLIG LEDER:

Navn	Verv	Ordinære
LUND TROND	styreleder/daglig leder	15
Totalt antall aksjer		15

Note 9 Fortsatt drift og Covid-19 konsekvenser

Resultatet for 2020 viser et overskudd på kr. 84 877 etter skatt, mot kr. 295 372 i 2019. Soliditeten og likviditeten er fortsatt god og det er ikke noe som indikerer at driften ikke kan fortsette.

Covid-19 er en pandemi som oppsto i 2020 og som allerede har fått relativt stor innvirkning på samfunnet. Dette har ikke medført konsekvenser av betydning for selskapet i 2020. Det forventes heller ingen påvirkning på selskapet i 2021.

Styret vurderer at forutsetningene for fortsatt drift er til stede og legger det til grunn for sin virksomhet.