



ÅRSREGNSKAPET FOR REGNSKAPSÅRET 2022 - GENERELL INFORMASJON

Enheten

Organisasjonsnummer: 919 810 009
Organisasjonsform: Aksjeselskap
Foretaksnavn: TORIDA HOLDING AS
Forretningsadresse: St Halvards vei 10
3186 HORTEN

Regnskapsår

Årsregnskapets periode: 01.01.2022 - 31.12.2022

Konsern

Morselskap i konsern: Nei

Regnskapsregler

Regler for små foretak benyttet: Ja
Benyttet ved utarbeidelsen av årsregnskapet til selskapet: Regnskapslovens alminnelige regler

Årsregnskapet fastsatt av kompetent organ

Bekreftet av representant for selskapet: Jarle Haug
Dato for fastsettelse av årsregnskapet: 31.01.2023

Grunnlag for avgivelse

År 2022: Årsregnskapet er elektronisk innlevert
År 2021: Tall er hentet fra elektronisk innlevert årsregnskap fra 2022

Det er ikke krav til at årsregnskapet m.v. som sendes til Regnskapsregisteret er undertegnet. Kontrollen på at dette er utført ligger hos revisor/enhetens øverste organ. Sikkerheten ivaretas ved at innsender har rolle/rettighet for innsending av årsregnskapet via Altinn, og ved at det bekreftes at årsregnskapet er fastsatt av kompetent organ.

Brønnøysundregistrene, 23.02.2024



Resultatregnskap

Beløp i: NOK	Note	2022	2021
RESULTATREGNSKAP			
Kostnader			
Annen driftskostnad	1	15 863	20 832
Sum kostnader		15 863	20 832
Driftsresultat		-15 863	-20 832
Finansinntekter og finanskostnader			
Annen renteinntekt		206	327
Annen finansinntekt		600 000	1 200 000
Sum finansinntekter		600 206	1 200 327
Netto finans	2	600 206	1 200 327
Ordinært resultat før skattekostnad		584 343	1 179 495
Skattekostnad på resultat	9	515	801
Ordinært resultat etter skattekostnad		583 828	1 178 694
Årsresultat		583 828	1 178 694
Årsresultat etter minoritetsinteresser		583 828	1 178 694
Totalresultat		583 828	1 178 694
Overføringer og disponeringer			
Ordinært utbytte		600 000	
Avsatt til annen egenkapital			1 178 694
Overført fra annen egenkapital		-16 172	
Sum overføringer og disponeringer		583 828	1 178 694



Balanse

Beløp i: NOK	Note	2022	2021
BALANSE - EIENDELER			
Anleggsmidler			
Immaterielle eiendeler			
Finansielle anleggsmidler			
Investeringer i tilknyttet selskap	4	470 000	470 000
Sum finansielle anleggsmidler		470 000	470 000
Sum anleggsmidler		470 000	470 000
Omløpsmidler			
Varer			
Fordringer			
Sum fordringer	3		
Bankinnskudd, kontanter og lignende			
Bankinnskudd, kontanter o.l.	7	18 880	43 796
Sum bankinnskudd, kontanter og lignende		18 880	43 796
Sum omløpsmidler		18 880	43 796
SUM EIENDELER		488 880	513 796
BALANSE - EGENKAPITAL OG GJELD			
Egenkapital			
Innskutt egenkapital			
Aksjekapital	5	100 000	100 000
Overkurs		294 430	294 430
Sum innskutt egenkapital		394 430	394 430
Opptjent egenkapital			
Annen egenkapital		93 935	110 106
Sum opptjent egenkapital		93 935	110 106



Balanse

Beløp i: NOK	Note	2022	2021
Sum egenkapital	6	488 365	504 536
Sum langsiktig gjeld		0	0
Kortsiktig gjeld			
Leverandørgjeld	3		8 459
Betalbar skatt	9	515	801
Sum kortsiktig gjeld	3, 8	515	9 260
Sum gjeld		515	9 260
SUM EGENKAPITAL OG GJELD		488 880	513 796



Brønnøysundregistrene

ÅRSREGNSKAP FOR REGNSKAPSÅRET 2022 - GENERELL INFORMASJON

Journalnummer: 2023 315227

Enheten

Organisasjonsnummer: 919 810 009
Organisasjonsform: Aksjeselskap
Foretaksnavn: TORIDA HOLDING AS
Forretningsadresse: St Halvards vei 10
3186 HORTEN

Regnskapsår

Årsregnskapets periode: 01.01.2022 - 31.12.2022

Konsern

Morselskap i konsern: Nei

Regnskapsregler

Regler for små foretak benyttet: Ja
Benyttet ved utarbeidelsen av årsregnskapet til selskapet: Regnskapslovens alminnelige regler

Årsregnskapet fastsatt av kompetent organ

Bekreftet av representant for selskapet: Jarle Haug
Dato for fastsettelse av årsregnskapet: 31.01.2023

Revisjon

Selskapet har besluttet at årsregnskapet ikke skal revideres: Ja
Årsregnskapet er utarbeidet av ekstern autorisert regnskapsfører: Ja
Ekstern autorisert regnskapsfører har i løpet av regnskapsåret bistått ved den løpende regnskapsføringen eller utført andre tjenester for selskapet enn å utarbeide årsregnskapet: Ja

Grunnlag for avgivelse

År 2022: Årsregnskap er elektronisk innlevert.
År 2021: Tall er hentet fra elektronisk innlevert årsregnskap fra 2022.

Det er ikke krav til at årsregnskapet m.v. som sendes til Regnskapsregisteret er undertegnet. Kontrollen på at dette er utført ligger hos revisor/enhetens øverste organ. Sikkerheten ivaretas ved at innsender har rolle/rettighet for innsending av årsregnskapet via Altinn, og ved at det bekreftes at årsregnskapet er fastsatt av kompetent organ.

Brønnøysundregistrene, 02.03.2023

Brønnøysundregistrene
Postadresse: Postboks 900, 8910 Brønnøysund
Telefon: 75 00 75 00
E-post: firmapost@brreg.no Internett: www.brreg.no
Organisasjonsnummer: 974 760 673



Organisasjonsnr: 919 810 009
TORIDA HOLDING AS

RESULTATREGNSKAP

Beløp i: NOK	Note	2022	2021
RESULTATREGNSKAP			
Kostnader			
Annen driftskostnad	1	15 863	20 832
Sum kostnader		15 863	20 832
Driftsresultat		-15 863	-20 832
Finansinntekter og finanskostnader			
Annen renteinntekt		206	327
Annen finansinntekt		600 000	1 200 000
Sum finansinntekter		600 206	1 200 327
Netto finans	2	600 206	1 200 327
Ordinært resultat før skattekostnad			
Skattekostnad på resultat	9	515	801
Ordinært resultat etter skattekostnad		583 828	1 178 694
Årsresultat		583 828	1 178 694
Årsresultat etter minoritetsinteresser		583 828	1 178 694
Totalresultat		583 828	1 178 694
Overføringer og disponeringer			
Ordinært utbytte		600 000	
Avsatt til annen egenkapital			1 178 694
Overført fra annen egenkapital		-16 172	
Sum overføringer og disponeringer		583 828	1 178 694



Organisasjonsnr: 919 810 009
TORIDA HOLDING AS

BALANSE

Beløp i: NOK	Note	2022	2021
--------------	------	------	------

BALANSE - EIENDELER

Anleggsmidler Immaterielle eiendeler

Finansielle anleggsmidler

Investeringer i tilknyttet selskap	4	470 000	470 000
Sum finansielle anleggsmidler		470 000	470 000
Sum anleggsmidler		470 000	470 000

Omløpsmidler

Varer

Fordringer

Sum fordringer	3		
Bankinnskudd, kontanter og lignende			
Bankinnskudd, kontanter o. l.	7	18 880	43 796
Sum bankinnskudd, kontanter og lignende		18 880	43 796
Sum omløpsmidler		18 880	43 796
SUM EIENDELER		488 880	513 796

BALANSE - EGENKAPITAL OG GJELD

Egenkapital

Innskutt egenkapital

Aksjekapital	5	100 000	100 000
Overkurs		294 430	294 430
Sum innskutt egenkapital		394 430	394 430

Opptjent egenkapital

Annen egenkapital		93 935	110 106
Sum opptjent egenkapital		93 935	110 106

Sum egenkapital	6	488 365	504 536
-----------------	---	---------	---------

Sum langsiktig gjeld		0	0
----------------------	--	---	---

Kortsiktig gjeld

Leverandørgjeld	3		8 459
-----------------	---	--	-------



Betalbar skatt	9	515	801
Sum kortsiktig gjeld	3, 8	515	9 260
Sum gjeld		515	9 260
SUM EGENKAPITAL OG GJELD		488 880	513 796



Organisasjonsnr: 919 810 009
TORIDA HOLDING AS

NOTEOPPLYSNINGER - SELSKAP - alle poster oppgitt i hele tall

Note

1

Antall årsverk i regnskapsåret
0.00

Sum Beløp

Balanseført verdi 31.12. Varige driftsmidler Immaterielle eiend.

Konsernregnskap

Morselskapet sitt navn

Forretningskontor for morselskapet

Begrunnelse for at datterselskap er utelatt fra konsolideringen

Samlet beløp - tilknyttet selskap Årets Fjorårets

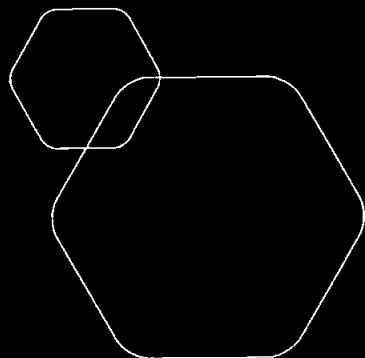
Samlet beløp - foretak i samme konsern Årets Fjorårets

Samlet beløp - foretak i samme konsern Årets Fjorårets

Samlet beløp - felles kontrollert virksomhet Årets Fjorårets

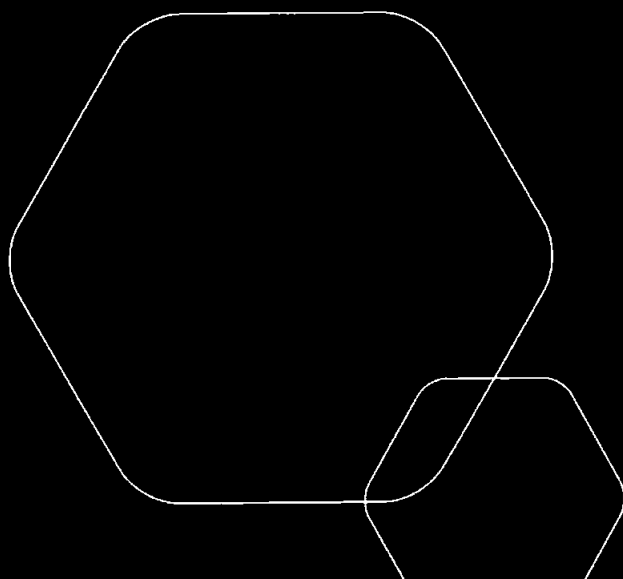
Pantstillelse Beløp

Beholdning av egne aksjer Antall Pålydende Andel av aksjek.



Årsregnskap 2022 Torida Holding AS

Resultat
Balanse
Noter



Org.nr.: 919 810 009



RESULTATREGNSKAP

TORIDA HOLDING AS

DRIFTSINNEKTER OG DRIFTSKOSTNADER	Note	2022	2021
Annen driftskostnad	1	15 863	20 832
Sum driftskostnader		15 863	20 832
Driftsresultat		-15 863	-20 832
FINANSINNEKTER OG FINANSKOSTNADER			
Annen renteinntekt		206	327
Annen finansinntekt		600 000	1 200 000
Resultat av finansposter	2	600 206	1 200 327
Resultat før skattekostnad		584 343	1 179 495
Skattekostnad på resultat	9	515	801
Resultat		583 828	1 178 694
EKSTRAORDINÆRE INNEKTER OG KOSTNADER			
Årsresultat		583 828	1 178 694
OVERFØRINGER			
Avsatt til utbytte		600 000	0
Avsatt til annen egenkapital		0	1 178 694
Overført fra annen egenkapital		16 172	0
Sum overføringer		583 828	1 178 694



BALANSE

TORIDA HOLDING AS

EIENDELER	Note	2022	2021
ANLEGGSMIDLER			
VARIGE DRIFTSMIDLER			
FINANSIELLE ANLEGGSMIDLER			
Investeringer i tilknyttet selskap	4	470 000	470 000
Sum finansielle anleggsmidler		470 000	470 000
Sum anleggsmidler		470 000	470 000
OMLØPSMIDLER			
FORDRINGER			
INVESTERINGER			
Bankinnskudd, kontanter o.l.	7	18 880	43 796
Sum omløpsmidler		18 880	43 796
Sum eiendeler		488 880	513 796




BALANSE

TORIDA HOLDING AS

EGENKAPITAL OG GJELD	Note	2022	2021
EGENKAPITAL			
INNSKUTT EGENKAPITAL			
Aksjekapital	5	100 000	100 000
Overkurs		294 430	294 430
Sum innskutt egenkapital		394 430	394 430
OPPTJENT EGENKAPITAL			
Annen egenkapital		93 935	110 106
Sum opptjent egenkapital		93 935	110 106
Sum egenkapital	6	488 365	504 536
GJELD			
ANNEN LANGSIKTIG GJELD			
KORTSIKTIG GJELD			
Leverandørgjeld	3	0	8 459
Betalbar skatt	9	515	801
Sum kortsiktig gjeld	3, 8	515	9 260
Sum gjeld		515	9 260
Sum egenkapital og gjeld		488 880	513 796

Oslo, 31.01.2023
Styret i Torida Holding AS


Jarle Haug
Styreleder/Daglig leder



Note 2	Sammensatte poster i resultatregnskapet	2022	2021
	Rnteinntekter bank	206	327
	Utbytter	600 000	1 200 000
	Annen finansinntekt		
	Sum finansinntekter	600 206	1 200 327

Note 3	Fordringer og gjeld	2022	2021
	Utestående kundefordringer og påløpte inntekter 31.12	0	0
	Opptjente ikke fakturerte inntekter	0	0
	Forskuddsbetalte driftskostnader	0	0
	Sum fordringer	0	0
	Leverandørgjeld	0	8459
	Betalbar skatt	515	801
	Annen kortsiktig gjeld	0	0
	Sum kortsiktig gjeld	515	9 260

Note 4 **Investeringer i tilknyttet selskap**

Selskapet eier 667 aksjer å kr 100 i Emendor Advisors AS, 33,33 % av selskapet.
Resultat i 2022 er kr - 70.579,- og egenkapitalen er kr 528.426,-
Aksjene er bokført til opprinnelig kostpris da estimert markedsverdi overstiger denne.
Utviklingen i 2023 er fortsatt positiv.

Note 5 **Aksjekapital, antall aksjer, aksjeeiere m.v.**

Torida Holding AS eies av Jarle Haug

Egenkapital	Antall	Pålydende	Bokført
Ordinære aksjer	1 000	100	100 000

Aksjonærer	Antall	Verdi	Eierandel
Jarle Haug (styreleder/daglig leder)	1000	100 000	100 %
Total	1000	100 000	100 %

Note 6 **Spesifikasjon av egenkapitalen og fortsatt drift**

	Aksje- kapital	Annen innsk. EK	Udekket tap / Annen EK	Sum
Egenkapital 31.12.2021	100 000	294 430	110 106	504 536
Årets resultat			583 828	583 828
Ekstraordinært utbytte			-600 000	-600 000
Ordinært utbytte			0	0
Egenkapital 31.12.2022	100 000	294 430	93 934	488 365

I ekstraordinær generalforsamling den 30.04.2022 ble det besluttet å utbetale et tilleggsutbytte på kr 600.000,-.
Regnskapet er fremlagt under forutsetning av fortsatt drift.



Note 7 Bundne midler

Det er per 31.12.2022 ingen bundne midler.

Note 8 Mellomregning med aksjonær

Det er ingen mellomregninger med aksjonær.

Note 9 Skatter

Nedenfor er det gitt en spesifikasjon over forskjellen mellom det regnskapsmessige resultatet før skattekostnad og årets skattegrunnlag:

	2022	2021
Grunnlag betalbar skatt		
Ordinært resultat før skattekostnader:	584 343	1 179 495
Permanente forskjeller	0	0
Tilbakeført utbytte	-600 000	-1 200 000
Utbytte 3% skattepliktig	18 000	36 000
Fremførbart underskudd benyttet	0	-11 857
Grunnlag betalbar skatt:	<u>2 343</u>	<u>3 638</u>
Betalbar skatt 22%	515	801

Utsatt skatt er beregnet på grunnlag av de midlertidige forskjeller som eksisterer ved slutten av regnskapsåret. Utsatt skatt er beregnet på grunnlag av de midlertidige forskjellene knyttet til:

Spesifikasjon av grunnlag for utsatt skatt:

	2022	2021	Endring
Positive forskjeller	0	0	0
Årets negative forskjeller	0	0	0
Sum	<u>0</u>	<u>0</u>	<u>0</u>
Utsatt skatt (negative tall skattefordel)	0	0	0

I samsvar med GRS for små foretak kan utsatt skattefordel **unnlates** balanseført.

Årets skattekostnad	
Betalbar skatt	515
Endring i utsatt skatt bokført	<u>0</u>
Sum skattekostnad	<u>515</u>