



ÅRSREGNSKAPET FOR REGNSKAPSÅRET 2022 - GENERELL INFORMASJON

Enheten

Organisasjonsnummer: 891 825 692
Organisasjonsform: Aksjeselskap
Foretaksnavn: BEWA INVEST AS
Forretningsadresse: Kornveien 1
3120 NØTTERØY

Regnskapsår

Årsregnskapets periode: 01.01.2022 - 31.12.2022

Konsern

Morselskap i konsern: Nei

Regnskapsregler

Regler for små foretak benyttet: Ja
Benyttet ved utarbeidelsen av årsregnskapet til selskapet: Regnskapslovens alminnelige regler

Årsregnskapet fastsatt av kompetent organ

Bekreftet av representant for selskapet: Benth Walmestad
Dato for fastsettelse av årsregnskapet: 31.07.2023

Grunnlag for avgivelse

År 2022: Årsregnskapet er elektronisk innlevert
År 2021: Tall er hentet fra elektronisk innlevert årsregnskap fra 2022

Det er ikke krav til at årsregnskapet m.v. som sendes til Regnskapsregisteret er undertegnet. Kontrollen på at dette er utført ligger hos revisor/enhetens øverste organ. Sikkerheten ivaretas ved at innsender har rolle/rettighet for innsending av årsregnskapet via Altinn, og ved at det bekreftes at årsregnskapet er fastsatt av kompetent organ.

Brønnøysundregistrene, 15.07.2024



Resultatregnskap

| Beløp i: NOK | Note | 2022 | 2021 |
|---|------|-------------------|-------------------|
| RESULTATREGNSKAP | | | |
| Inntekter | | | |
| Salgsinntekt | | 72 132 | 16 246 |
| Annen driftsinntekt | | 36 000 | 92 207 |
| Sum inntekter | | 108 132 | 108 453 |
| Kostnader | | | |
| Lønnskostnad | 1, 2 | 768 624 | 16 814 |
| Avskrivning på driftsmidler og immaterielle eiendeler | 3 | 2 000 | 12 500 |
| Annen driftskostnad | | 639 089 | 620 936 |
| Sum kostnader | | 1 409 713 | 650 250 |
| Driftsresultat | | -1 301 581 | -541 797 |
| Finansinntekter og finanskostnader | | | |
| Annen renteinntekt | | 82 550 | 8 000 |
| Annen finansinntekt | | 323 714 | 66 492 151 |
| Sum finansinntekter | | 406 264 | 66 500 151 |
| Verdireduksjon av finansielle instrumenter | | 1 053 289 | 184 749 |
| Annen rentekostnad | | 526 | 52 899 |
| Annen finanskostnad | | 138 363 | |
| Sum finanskostnader | | 1 192 178 | 237 648 |
| Netto finans | | -785 914 | 66 262 503 |
| Ordinært resultat før skattekostnad | | -2 087 495 | 65 720 706 |
| Skattekostnad | 4, 5 | 122 032 | -122 032 |
| Ordinært resultat etter skattekostnad | | -2 209 527 | 65 842 738 |
| Årsresultat | 6 | -2 209 527 | 65 842 738 |
| Overføringer og disponeringer | | | |
| Tilleggsutbytte | 6 | 9 000 000 | |
| Annen egenkapital | | -11 209 527 | 65 842 738 |
| Sum overføringer og disponeringer | | -2 209 527 | 65 842 738 |



Resultatregnskap

| Beløp i: NOK | Note | 2022 | 2021 |
|---------------------|-------------|-------------|-------------|
|---------------------|-------------|-------------|-------------|



Balanse

| Beløp i: NOK | Note | 2022 | 2021 |
|---|------|-------------------|-------------------|
| BALANSE - EIENDELER | | | |
| Anleggsmidler | | | |
| Immaterielle eiendeler | | | |
| Utsatt skattefordel | 5 | | 122 032 |
| Sum immaterielle eiendeler | | | 122 032 |
| Varige driftsmidler | | | |
| Tomter, bygninger og annen fast eiendom | 3 | 1 697 879 | 1 697 879 |
| Driftsløsøre, inventar, verktøy, kontormaskiner, ol. | 3 | 18 009 | |
| Sum varige driftsmidler | | 1 715 888 | 1 697 879 |
| Finansielle anleggsmidler | | | |
| Investeringer i tilknyttet selskap | 7 | 1 044 300 | |
| Lån til tilknyttet selskap og felles kontrollert virksomhet | 7 | 1 207 700 | 697 200 |
| Investeringer i aksjer og andeler | | 17 624 541 | 15 566 180 |
| Andre fordringer | | 2 089 149 | |
| Sum finansielle anleggsmidler | | 21 965 690 | 16 263 380 |
| Sum anleggsmidler | | 23 681 578 | 18 083 291 |
| Omløpsmidler | | | |
| Varer | | | |
| Varer | | 3 183 285 | |
| Sum varer | | 3 183 285 | |
| Fordringer | | | |
| Kundefordringer | | 89 554 | 8 400 207 |
| Andre fordringer | | 174 000 | 13 772 |
| Sum fordringer | | 263 554 | 8 413 979 |
| Investeringer | | | |
| Markedsbaserte aksjer | | 18 845 050 | 9 790 314 |
| Sum investeringer | | 18 845 050 | 9 790 314 |
| Bankinnskudd, kontanter og lignende | | | |
| Bankinnskudd, kontanter og lignende | | 2 264 121 | 27 779 800 |



Balanse

| Beløp i: NOK | Note | 2022 | 2021 |
|---|------|-------------------|-------------------|
| Sum bankinnskudd, kontanter og lignende | | 2 264 121 | 27 779 800 |
| Sum omløpsmidler | | 24 556 009 | 45 984 093 |
| SUM EIENDELER | | 48 237 587 | 64 067 384 |
| BALANSE - EGENKAPITAL OG GJELD | | | |
| Egenkapital | | | |
| Innskutt egenkapital | | | |
| Aksjekapital (100 aksjer à kr 1 000,00) | 6, 8 | 100 000 | 100 000 |
| Overkurs | 6 | 96 254 | 96 254 |
| Sum innskutt egenkapital | | 196 254 | 196 254 |
| Opptjent egenkapital | | | |
| Annen egenkapital | 6 | 47 491 361 | 58 700 888 |
| Sum opptjent egenkapital | | 47 491 361 | 58 700 888 |
| Sum egenkapital | | 47 687 615 | 58 897 142 |
| Sum langsiktig gjeld | | 0 | 0 |
| Kortsiktig gjeld | | | |
| Leverandørgjeld | | -10 597 | 169 517 |
| Skyldige offentlige avgifter | | 332 665 | |
| Utbytte | | | 5 000 000 |
| Annen kortsiktig gjeld | | 227 904 | 725 |
| Sum kortsiktig gjeld | | 549 972 | 5 170 242 |
| Sum gjeld | | 549 972 | 5 170 242 |
| SUM EGENKAPITAL OG GJELD | | 48 237 587 | 64 067 384 |



Brønnøysundregistrene

ÅRSREGNSKAP FOR REGNSKAPSÅRET 2022 - GENERELL INFORMASJON

Journalnummer: 2023 717078

Enheten

Organisasjonsnummer: 891 825 692
Organisasjonsform: Aksjeselskap
Foretaksnavn: BEWA INVEST AS
Forretningsadresse: Kornveien 1
3120 NØTTERØY

Regnskapsår

Årsregnskapets periode: 01.01.2022 - 31.12.2022

Konsern

Morselskap i konsern: Nei

Regnskapsregler

Regler for små foretak benyttet: Ja
Benyttet ved utarbeidelsen av
årsregnskapet til selskapet: Regnskapslovens alminnelige regler

Årsregnskapet fastsatt av kompetent organ

Bekreftet av representant for selskapet: Benth Walmestad
Dato for fastsettelse av årsregnskapet: 31.07.2023

Revisjon

Årsregnskapet er utarbeidet av ekstern
autorisert regnskapsfører: Ja
Ekstern autorisert regnskapsfører har i
løpet av regnskapsåret bistått ved den
løpende regnskapsføringen eller utført
andre tjenester for selskapet enn å
utarbeide årsregnskapet: Ja

Grunnlag for avgivelse

År 2022: Årsregnskap er elektronisk innlevert.
År 2021: Tall er hentet fra elektronisk innlevert årsregnskap fra 2022.

Det er ikke krav til at årsregnskapet m.v. som sendes til Regnskapsregisteret er undertegnet. Kontrollen på at dette er utført ligger hos revisor/enhetens øverste organ. Sikkerheten ivaretas ved at innsender har rolle/rettighet for innsending av årsregnskapet via Altinn, og ved at det bekreftes at årsregnskapet er fastsatt av kompetent organ.

Brønnøysundregistrene, 26.08.2023

Brønnøysundregistrene
Postadresse: Postboks 900, 8910 Brønnøysund
Telefon: 75 00 75 00
E-post: firmapost@brreg.no Internett: www.brreg.no
Organisasjonsnummer: 974 760 673



Organisasjonsnr: 891 825 692
BEWA INVEST AS

RESULTATREGNSKAP

| Beløp i: NOK | Note | 2022 | 2021 |
|---|-------------|-------------------|-------------------|
| RESULTATREGNSKAP | | | |
| Inntekter | | | |
| Salgsinntekt | | 72 132 | 16 246 |
| Annen driftsinntekt | | 36 000 | 92 207 |
| Sum inntekter | | 108 132 | 108 453 |
| Kostnader | | | |
| Lønnskostnad | 1, 2 | 768 624 | 16 814 |
| Avskrivning på driftsmidler og immaterielle eiendeler | 3 | 2 000 | 12 500 |
| Annen driftskostnad | | 639 089 | 620 936 |
| Sum kostnader | | 1 409 713 | 650 250 |
| Driftsresultat | | -1 301 581 | -541 797 |
| Finansinntekter og finanskostnader | | | |
| Annen renteinntekt | | 82 550 | 8 000 |
| Annen finansinntekt | | 323 714 | 66 492 151 |
| Sum finansinntekter | | 406 264 | 66 500 151 |
| Verdireduksjon av finansielle instrumenter | | 1 053 289 | 184 749 |
| Annen rentekostnad | | 526 | 52 899 |
| Annen finanskostnad | | 138 363 | |
| Sum finanskostnader | | 1 192 178 | 237 648 |
| Netto finans | | -785 914 | 66 262 503 |
| Ordinært resultat før skattekostnad | | | |
| Skattekostnad | 4, 5 | -2 087 495 | 65 720 706 |
| Skattekostnad | | 122 032 | -122 032 |
| Ordinært resultat etter skattekostnad | | -2 209 527 | 65 842 738 |
| Årsresultat | 6 | -2 209 527 | 65 842 738 |
| Overføringer og disponeringer | | | |
| Tilleggsutbytte | 6 | 9 000 000 | |
| Annen egenkapital | | -11 209 527 | 65 842 738 |
| Sum overføringer og disponeringer | | -2 209 527 | 65 842 738 |



Organisasjonsnr: 891 825 692
BEWA INVEST AS

BALANSE

| Beløp i: NOK | Note | 2022 | 2021 |
|---|------|-------------------|-------------------|
| BALANSE - EIENDELER | | | |
| Anleggsmidler | | | |
| Immaterielle eiendeler | | | |
| Utsatt skattefordel | 5 | | 122 032 |
| Sum immaterielle eiendeler | | | 122 032 |
| Varige driftsmidler | | | |
| Tomter, bygninger og annen fast eiendom | 3 | 1 697 879 | 1 697 879 |
| Driftsløsøre, inventar, verktøy, kontormaskiner, ol. | 3 | 18 009 | |
| Sum varige driftsmidler | | 1 715 888 | 1 697 879 |
| Finansielle anleggsmidler | | | |
| Investeringer i tilknyttet selskap | 7 | 1 044 300 | |
| Lån til tilknyttet selskap og felles kontrollert virksomhet | 7 | 1 207 700 | 697 200 |
| Investeringer i aksjer og andeler | | 17 624 541 | 15 566 180 |
| Andre fordringer | | 2 089 149 | |
| Sum finansielle anleggsmidler | | 21 965 690 | 16 263 380 |
| Sum anleggsmidler | | 23 681 578 | 18 083 291 |
| Omløpsmidler | | | |
| Varer | | | |
| Varer | | 3 183 285 | |
| Sum varer | | 3 183 285 | |
| Fordringer | | | |
| Kundefordringer | | 89 554 | 8 400 207 |
| Andre fordringer | | 174 000 | 13 772 |
| Sum fordringer | | 263 554 | 8 413 979 |
| Investeringer | | | |
| Markedsbaserte aksjer | | 18 845 050 | 9 790 314 |
| Sum investeringer | | 18 845 050 | 9 790 314 |
| Bankinnskudd, kontanter og lignende | | | |
| Bankinnskudd, kontanter og lignende | | 2 264 121 | 27 779 800 |
| Sum bankinnskudd, kontanter og lignende | | 2 264 121 | 27 779 800 |



| | | | |
|--|------|-------------------|-------------------|
| Sum omløpsmidler | | 24 556 009 | 45 984 093 |
| SUM EIENDELER | | 48 237 587 | 64 067 384 |
| BALANSE - EGENKAPITAL OG GJELD | | | |
| Egenkapital | | | |
| Innskutt egenkapital | | | |
| Aksjekapital (100 aksjer à kr 1 000,00) | 6, 8 | 100 000 | 100 000 |
| Overkurs | 6 | 96 254 | 96 254 |
| Sum innskutt egenkapital | | 196 254 | 196 254 |
| Opptjent egenkapital | | | |
| Annen egenkapital | 6 | 47 491 361 | 58 700 888 |
| Sum opptjent egenkapital | | 47 491 361 | 58 700 888 |
| Sum egenkapital | | 47 687 615 | 58 897 142 |
| Sum langsiktig gjeld | | 0 | 0 |
| Kortsiktig gjeld | | | |
| Leverandørgjeld | | -10 597 | 169 517 |
| Skyldige offentlige avgifter | | 332 665 | |
| Utbytte | | | 5 000 000 |
| Annen kortsiktig gjeld | | 227 904 | 725 |
| Sum kortsiktig gjeld | | 549 972 | 5 170 242 |
| Sum gjeld | | 549 972 | 5 170 242 |
| SUM EGENKAPITAL OG GJELD | | 48 237 587 | 64 067 384 |



Organisasjonsnr: 891 825 692
BEWA INVEST AS

NOTEOPPLYSNINGER - SELSKAP - alle poster oppgitt i hele tall

Note

Regnskapsprinsipper

Årsregnskapet er satt opp i samsvar med regnskapsloven og god regnskapsskikk for små foretak. Klassifisering og vurdering av balanseposter Omløpsmidler og kortsiktig gjeld omfatter poster som knytter seg til varekretsløpet. For andre poster enn kundefordringer omfattes poster som forfaller til betaling innen ett år etter transaksjonsdagen. Anleggsmidler er eiendeler bestemt til varig eie og bruk. Langsiktig gjeld er gjeld som forfaller senere enn ett år etter transaksjonsdagen. Omløpsmidler vurderes til laveste av anskaffelseskost og virkelig verdi. Kortsiktig gjeld balanseføres til nominelt beløp på etableringstidspunktet. Anleggsmidler vurderes til anskaffelseskost. Varige anleggsmidler avskrives etter en fornuftig avskrivningsplan. Anleggsmidlene nedskrives til virkelig verdi ved verdifall som ikke forventes å være forbigående. Langsiktig gjeld med unntak av andre avsetninger balanseføres til nominelt beløp på etableringstidspunktet. Fordringer Kundefordringer og andre fordringer er oppført i balansen til pålydende etter fradrag for avsetning til forventet tap. Avsetning til tap gjøres på grunnlag av individuelle vurderinger av de enkelte fordringene. Varebeholdninger Lager av innkjøpte varer er verdsatt til laveste av anskaffelseskost etter FIFO- prinsippet og virkelig verdi. Egentilvirkede ferdigvarer og varer under tilvirkning er vurdert til variabel tilvirkningskost. Det foretas nedskrivning for påregnelig ukurans. Varige driftsmidler Varige driftsmidler balanseføres og avskrives over driftsmidlenes levetid dersom de har antatt levetid over 3 år og har en kostpris som overstiger kr 15.000. Direkte vedlikehold av driftsmidler kostnadsføres løpende under driftskostnader, mens påkostninger eller forbedringer tillegges driftsmidlets kostpris og avskrives i takt med driftsmidlet. Forøvrig er følgende regnskapsprinsipper anvendt: FIFO-metoden for tilordning av anskaffelseskost for ombyttbare finansielle eiendeler, laveste verdis prinsipp for markedsbaserte finansielle omløpsmidler. Tilknyttede selskap føres etter kostmetoden. Utbytte er inntektsført samme år som det er avsatt i datterselskap/tilknyttet selskap, dersom det er sannsynlig at beløpet vil mottas. Ved utbytte som overstiger andel av tilbakeholdt resultat etter kjøpet representerer den overskytende del tilbakebetaling av investert kapital, og er fratrukket investeringens verdi i balansen. Skatt Skattekostnaden i resultatregnskapet omfatter både periodens betalbare skatt og endring i utsatt skatt. Utsatt skatt er beregnet med 22% på grunnlag av de midlertidige forskjeller som eksisterer mellom regnskapsmessige og skattemessige verdier, samt skattemessig underskudd til fremføring ved utgangen av regnskapsåret. Skatteøkende og skattereduserende midlertidige forskjeller som reverserer eller kan reversere i samme periode er utlignet og skattevirkningen er beregnet på nettogrunnlaget.

Note

1

Antall årsverk i regnskapsåret

1.00

Note



2

Spesifisering av resultatregnskapet

Lønnskostnader

| | | |
|---------------------------|--------------|------------------|
| <u>Lønn</u> | <u>Årets</u> | <u>Fjorårets</u> |
| | 672000.00 | |
| <u>Folketrygdavgift</u> | <u>Årets</u> | <u>Fjorårets</u> |
| | 79734.00 | 187.00 |
| <u>Pensjonskostnader</u> | <u>Årets</u> | <u>Fjorårets</u> |
| | 15792.00 | |
| <u>Andre ytelser</u> | <u>Årets</u> | <u>Fjorårets</u> |
| | 1098.00 | 16627.00 |
| <u>Sum lønnskostnader</u> | <u>Årets</u> | <u>Fjorårets</u> |
| | 768624.00 | 16814.00 |

Note

Ekstraordinære inntekter og kostnader

| | |
|------------|--------------|
| <u>Sum</u> | <u>Beløp</u> |
|------------|--------------|

Note

3

Varige driftsmidler og immaterielle eiendeler

| | | |
|---------------------------------|----------------------------|-------------------------------|
| <u>Anskaffelseskost 01.01.</u> | <u>Varige driftsmidler</u> | <u>Immaterielle eiend.</u> |
| | 1697879.00 | 100380.00 |
| <u>Tilgang i året</u> | <u>Varige driftsmidler</u> | <u>Immaterielle eiend.</u> |
| | | 20009.00 |
| <u>Anskaffelseskost 31.12.</u> | <u>Varige driftsmidler</u> | <u>Immaterielle eiend.</u> |
| | 1697879.00 | 120389.00 |
| <u>Samlede av-/nedskrivn.</u> | <u>Varige driftsmidler</u> | <u>Immaterielle eiend.</u> |
| | | -102380.00 |
| <u>Balanseført verdi 31.12.</u> | <u>Varige driftsmidler</u> | <u>Immaterielle eiend.</u> |
| | 1697879.00 | 18009.00 |
| <u>Årets av-/nedskrivn.</u> | <u>Varige driftsmidler</u> | <u>Immaterielle eiend.</u> |
| | | 2000.00 |
| <u>Økonomisk levetid</u> | | <u>Immaterielle eiend.</u> |
| | | 5 år |
| <u>Avskrivningsplan</u> | | <u>Immaterielle eiendeler</u> |
| | | Lineær |



Anskaffelseskost - balanseførte lånekostnader, egentilvirkede anleggsmidler

Goodwill spesifisert for hvert enkelt virksomhetskjøp

Avskrivningsplan for goodwill som er lenger enn fem år - begrunnelse

Mer om varige driftsmidler/immaterielle eiendeler

Note

7

Konsern, tilknyttet selskap m.v.

Investering som regnskapsføres etter egenkapitalmetoden

| <u>Investering</u> | <u>Inng.balanse</u> | <u>Inntektsf.res</u> | <u>Andre endr.</u> | <u>Utg. balanse</u> |
|--------------------|---------------------|----------------------|--------------------|---------------------|
| Sync AS | | | 10000.00 | 10000.00 |
| Firmakompetanse AS | | | 1034000.00 | 1034000.00 |
| 1044300.00 | 1044300.00 | | | |

Konsernregnskap

Morselskapet sitt navn

Forretningskontor for morselskapet

Begrunnelse for at datterselskap er utelatt fra konsolideringen

Konsern, tilknyttet selskap m.v. - fordringer og gjeld

Fordringer

| <u>Samlet beløp - tilknyttet selskap</u> | <u>Årets</u> | <u>Fjorårets</u> |
|--|--------------|------------------|
| | 1207700.00 | 697200.00 |

| <u>Samlet beløp - foretak i samme konsern</u> | <u>Årets</u> | <u>Fjorårets</u> |
|---|--------------|------------------|
| | | |

Kortsiktig gjeld

| <u>Samlet beløp - foretak i samme konsern</u> | <u>Årets</u> | <u>Fjorårets</u> |
|---|--------------|------------------|
| | | |

| <u>Samlet beløp - felles kontrollert virksomhet</u> | <u>Årets</u> | <u>Fjorårets</u> |
|---|--------------|------------------|
| | | |

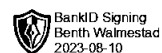
| <u>Pantstillelse</u> | <u>Beløp</u> |
|----------------------|--------------|
| | |

| <u>Beholdning av egne aksjer</u> | <u>Antall</u> | <u>Pålydende</u> | <u>Andel av aksjek.</u> |
|----------------------------------|---------------|------------------|-------------------------|
| | | | |



Note

Noteopplysninger ut over minimumskravene for små foretak
Se eventuelle andre vedlegg.



Årsregnskap for 2022

**BEWA INVEST AS
3120 NØTTERØY**

Innhold

Resultatregnskap

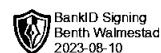
Balanse

Noter

Revisjonsberetning

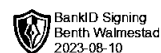
Utarbeidet av:
Firmakompetanse AS
Wirgenes vei 1
3157 BARKÅKER
Org.nr. 991142487

Utarbeidet med:
Total Årsoppgjør



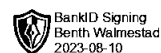
Resultatregnskap for 2022 BEWA INVEST AS

| | Note | 2022 | 2021 |
|---|------|--------------------|-------------------|
| Salgsinntekt | | 72 132 | 16 246 |
| Annen driftsinntekt | | 36 000 | 92 207 |
| Sum driftsinntekter | | 108 132 | 108 453 |
| Lønnskostnad | 1, 2 | (768 624) | (16 814) |
| Avskrivning på driftsmidler og immaterielle eiendeler | 3 | (2 000) | (12 500) |
| Annen driftskostnad | | (639 089) | (620 936) |
| Sum driftskostnader | | (1 409 713) | (650 250) |
| Driftsresultat | | (1 301 581) | (541 797) |
| Annen renteinntekt | | 82 550 | 8 000 |
| Annen finansinntekt | | 323 714 | 66 492 151 |
| Sum finansinntekter | | 406 264 | 66 500 151 |
| Verdireduksjon av finansielle instrumenter | | (1 053 289) | (184 749) |
| Annen rentekostnad | | (526) | (52 899) |
| Annen finanskostnad | | (138 363) | 0 |
| Sum finanskostnader | | (1 192 178) | (237 648) |
| Netto finans | | (785 914) | 66 262 503 |
| Resultat før skattekostnad | | (2 087 495) | 65 720 706 |
| Skattekostnad | 4, 5 | (122 032) | 122 032 |
| Årsresultat | 6 | (2 209 527) | 65 842 738 |
| Overføringer | | | |
| Tilleggsutbytte | 6 | 9 000 000 | 0 |
| Annen egenkapital | | (11 209 527) | 65 842 738 |
| Sum | | (2 209 527) | 65 842 738 |



Balanse pr. 31. desember 2022 BEWA INVEST AS

| | Note | 2022 | 2021 |
|---|------|-------------------|-------------------|
| EIENDELER | | | |
| Anleggsmidler | | | |
| Immaterielle eiendeler | | | |
| Utsatt skattefordel | 5 | 0 | 122 032 |
| Sum immaterielle eiendeler | | 0 | 122 032 |
| Varige driftsmidler | | | |
| Tomter, bygninger og annen fast eiendom | 3 | 1 697 879 | 1 697 879 |
| Driftsløsøre, inventar, verktøy, kontormaskiner, ol. | 3 | 18 009 | 0 |
| Sum varige driftsmidler | | 1 715 888 | 1 697 879 |
| Finansielle anleggsmidler | | | |
| Investeringer i tilknyttet selskap | 7 | 1 044 300 | 0 |
| Lån til tilknyttet selskap og felles kontrollert virksomhet | 7 | 1 207 700 | 697 200 |
| Investeringer i aksjer og andeler | | 17 624 541 | 15 566 180 |
| Andre fordringer | | 2 089 149 | 0 |
| Sum finansielle anleggsmidler | | 21 965 690 | 16 263 380 |
| Sum anleggsmidler | | 23 681 578 | 18 083 291 |
| Omløpsmidler | | | |
| Varer | | 3 183 285 | 0 |
| Sum varer | | 3 183 285 | 0 |
| Fordringer | | | |
| Kundefordringer | | 89 554 | 8 400 207 |
| Andre fordringer | | 174 000 | 13 772 |
| Konsernfordringer | 7 | 0 | 0 |
| Sum fordringer | | 263 554 | 8 413 979 |
| Investeringer | | | |
| Markedsbaserte aksjer | | 18 845 050 | 9 790 314 |
| Sum investeringer | | 18 845 050 | 9 790 314 |
| Bankinnskudd, kontanter og lignende | | 2 264 121 | 27 779 800 |
| Sum bankinnskudd, kontanter og lignende | | 2 264 121 | 27 779 800 |
| Sum omløpsmidler | | 24 556 009 | 45 984 093 |
| Sum eiendeler | | 48 237 587 | 64 067 384 |

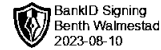


Balanse pr. 31. desember 2022 BEWA INVEST AS

| | Note | 2022 | 2021 |
|---|------|-------------------|-------------------|
| EGENKAPITAL OG GJELD | | | |
| Egenkapital | | | |
| Innskutt egenkapital | | | |
| Aksjekapital (100 aksjer à kr 1 000,00) | 6, 8 | 100 000 | 100 000 |
| Overkurs | 6 | 96 254 | 96 254 |
| Sum innskutt egenkapital | | 196 254 | 196 254 |
| Opptjent egenkapital | | | |
| Annen egenkapital | 6 | 47 491 361 | 58 700 888 |
| Sum opptjent egenkapital | | 47 491 361 | 58 700 888 |
| Sum egenkapital | | 47 687 615 | 58 897 142 |
| Gjeld | | | |
| Kortsiktig gjeld | | | |
| Leverandørgjeld | | (10 597) | 169 517 |
| Skyldige offentlige avgifter | | 332 665 | 0 |
| Utbytte | | 0 | 5 000 000 |
| Annen kortsiktig gjeld | | 227 904 | 725 |
| Sum kortsiktig gjeld | | 549 972 | 5 170 242 |
| Sum gjeld | | 549 972 | 5 170 242 |
| Sum egenkapital og gjeld | | 48 237 587 | 64 067 384 |

Tønsberg
31.07.2023

Benth Walmestad
Styrets leder



Noter 2022 BEWA INVEST AS

Regnskapsprinsipper

Årsregnskapet er satt opp i samsvar med regnskapsloven og god regnskapsskikk for små foretak.

Klassifisering og vurdering av balanseposter

Omløpsmidler og kortsiktig gjeld omfatter poster som knytter seg til varekretsløpet. For andre poster enn kundefordringer omfattes poster som forfaller til betaling innen ett år etter transaksjonsdagen. Anleggsmidler er eiendeler bestemt til varig eie og bruk. Langsiktig gjeld er gjeld som forfaller senere enn ett år etter transaksjonsdagen.

Omløpsmidler vurderes til laveste av anskaffelseskost og virkelig verdi. Kortsiktig gjeld balanseføres til nominelt beløp på etableringstidspunktet.

Anleggsmidler vurderes til anskaffelseskost. Varige anleggsmidler avskrives etter en fornuftig avskrivningsplan. Anleggsmidlene nedskrives til virkelig verdi ved verdifall som ikke forventes å være forbigående. Langsiktig gjeld med unntak av andre avsetninger balanseføres til nominelt beløp på etableringstidspunktet.

Fordringer

Kundefordringer og andre fordringer er oppført i balansen til pålydende etter fradrag for avsetning til forventet tap. Avsetning til tap gjøres på grunnlag av individuelle vurderinger av de enkelte fordringene.

Varebeholdninger

Lager av innkjøpte varer er verdsatt til laveste av anskaffelseskost etter FIFO- prinsippet og virkelig verdi. Egentilvirkede ferdigvarer og varer under tilvirkning er vurdert til variabel tilvirkningskost. Det foretas nedskrivning for påregnelig ukurans.

Varige driftsmidler

Varige driftsmidler balanseføres og avskrives over driftsmidlenes levetid dersom de har antatt levetid over 3 år og har en kostpris som overstiger kr 15.000. Direkte vedlikehold av driftsmidler kostnadsføres løpende under driftskostnader, mens påkostninger eller forbedringer tillegges driftsmidlets kostpris og avskrives i takt med driftsmidlet.

Forøvrig er følgende regnskapsprinsipper anvendt:

FIFO-metoden for tilordning av anskaffelseskost for ombyttbare finansielle eiendeler, laveste verdis prinsipp for markedsbaserte finansielle omløpsmidler. Tilknyttede selskap føres etter kostmetoden.

Utbytte er inntektsført samme år som det er avsatt i datterselskap/tilknyttet selskap, dersom det er sannsynlig at beløpet vil mottas. Ved utbytte som overstiger andel av tilbakeholdt resultat etter kjøpet representerer den overskytende del tilbakebetaling av investert kapital, og er fratrukket investeringens verdi i balansen.

Skatt

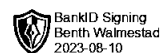
Skattekostnaden i resultatregnskapet omfatter både periodens betalbare skatt og endring i utsatt skatt. Utsatt skatt er beregnet med 22% på grunnlag av de midlertidige forskjeller som eksisterer mellom regnskapsmessige og skattemessige verdier, samt skattemessig underskudd til fremføring ved utgangen av regnskapsåret. Skatteøkende og skattereduserende midlertidige forskjeller som reverserer eller kan reversere i samme periode er utlignet og skattevirkningen er beregnet på nettogrunnlaget.

Note 1 - Antall årsverk

Selskapet har hatt 1 årsverk sysselsatt i regnskapsåret.

Note 2 - Lønnskostnader etc

| | 2022 | 2021 |
|--------------------|---------|--------|
| Lønn | 672 000 | |
| Arbeidsgiveravgift | 79 734 | 187 |
| Pensjonskostnader | 15 792 | |
| Andre ytelser | 1 098 | 16 627 |



BankID Signing
Berth Walnesstad
2023-08-10

| | | |
|------------|----------------|---------------|
| Sum | 768 624 | 16 814 |
|------------|----------------|---------------|

Note 3 - Anleggsmidler

| | Tomter, bygninger og annen fast eiendom | Driftsløsøre, inventar, verktøy, kontormask.,o.l. |
|---|---|---|
| Anskaffelseskost 01.01.2022 | 1 697 879 | 100 380 |
| Tilgang i året | 0 | 20 009 |
| Anskaffelseskost 31.12.2022 | 1 697 879 | 120 389 |
| Samlede avskrivninger, nedskrivninger og reverseringer av nedskrivninger 31.12.2022 | 0 | (102 380) |
| Balansført verdi 31.12.2022 | 1 697 879 | 18 009 |
| Avskrivninger, nedskrivninger og reverseringer av nedskrivninger i regnskapsåret | 0 | 2 000 |
| Økonomisk levetid | | 5 år |
| Avskrivningsplan | | Lineær |

Note 4 - Skatt

| | 2022 | 2021 |
|--|--------------------|----------|
| Ordinært resultat før skattekostnad | (2 087 495) | |
| +/- Permanente forskjeller | 873 135 | |
| +/- Årets endring i midlertidige forskjeller | 1 119 | |
| Årets skattegrunnlag | (1 213 241) | 0 |
| +/- Endring i utsatt skatt | 122 032 | |
| Skattekostnad i resultatregnskapet | 122 032 | 0 |
| Betalbar skatt i balansen | 0 | 0 |

Note 5 - Midl. forskjeller - Utsatt skatt/skattefordel

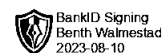
Utsatt skatt/utsatt skattefordel i balansen avsettes på grunnlag av forskjeller mellom regnskapsmessige og skattemessige verdier i henhold til norsk regnskapsstandard for skatt. Midlertidige skatteøkende og skattereduserende forskjeller som kan utlignes er nettoført.

| Midlertidige forskjeller knyttet til: | 01.01.2022 | 31.12.2022 | Endring |
|---|------------------|-------------|------------------|
| Anleggsmidler | 15 604 | 14 485 | 1 119 |
| Skattemessig fremførbart underskudd | (570 295) | (1 783 536) | 1 213 241 |
| Netto forskjeller | (554 691) | (1 769 051) | 1 214 360 |
| Skattereduserende forskjeller som ikke kan utlignes | 0 | 1 769 051 | (1 769 051) |
| Sum midlertidige forskjeller | (554 691) | 0 | (554 691) |
| Utsatt skattefordel 31.12.22. basert på 22% | (122 032) | 0 | (122 032) |

Ut fra forsiktighetshensyn balansføres ikke utsatt skattefordel på kr 389 191

Note 6 - Egenkapital

| | Aksjekapital | Overkurs | Annen EK | Sum |
|-------------------------------|----------------|---------------|-------------------|-------------------|
| Egenkapital 01.01.2022 | 100 000 | 96 254 | 58 700 888 | 58 897 142 |
| Tilleggsutbytte | | | (9 000 000) | (9 000 000) |
| Årets resultat | | | (2 209 527) | (2 209 527) |
| Egenkapital 31.12.2022 | 100 000 | 96 254 | 47 491 361 | 47 687 615 |



Note 7 - Konsern, tilknyttet selskap mv.

Investering

| | Eierandel | Bokført verdi | Egenkapital 31.12.2022 |
|--------------------|-----------|---------------|------------------------|
| Sync AS | | 10 000 | (75 192) |
| Firmakompetanse AS | | 1 034 000 | 2 000 371 |
| Sum bokført verdi | | 1 044 300 | |

2022

2021

Fordringer

| | | | |
|---|--|-----------|---------|
| Samlet beløp som gjelder tilknyttet selskap | | 1 207 700 | 697 200 |
|---|--|-----------|---------|

Note 8 - Aksjekapital og aksjonærer

| Aksjeklasse | Antall aksjer | Pålydende | Bokført verdi |
|-----------------|---------------|-----------|-------------------|
| Ordinære aksjer | 100 | 1 000,00 | 100 000,00 |
| Sum | 100 | | 100 000,00 |

| Aksjeeier | Antall aksjer | Eierandel | Aksjeklasse |
|------------------------------|---------------|----------------|-----------------|
| WALMESTAD BENTH (Styreleder) | 100 | 100,00% | Ordinære aksjer |
| Totalt antall aksjer | 100 | 100,00% | |



Noter 2022 BEWA INVEST AS

Regnskapsprinsipper

Årsregnskapet er satt opp i samsvar med regnskapsloven og god regnskapsskikk for små foretak.

Klassifisering og vurdering av balanseposter

Omløpsmidler og kortsiktig gjeld omfatter poster som knytter seg til varekretsløpet. For andre poster enn kundefordringer omfattes poster som forfaller til betaling innen ett år etter transaksjonsdagen. Anleggsmidler er eiendeler bestemt til varig eie og bruk. Langsiktig gjeld er gjeld som forfaller senere enn ett år etter transaksjonsdagen.

Omløpsmidler vurderes til laveste av anskaffelseskost og virkelig verdi. Kortsiktig gjeld balanseføres til nominelt beløp på etableringstidspunktet.

Anleggsmidler vurderes til anskaffelseskost. Varige anleggsmidler avskrives etter en fornuftig avskrivningsplan. Anleggsmidlene nedskrives til virkelig verdi ved verdifall som ikke forventes å være forbigående. Langsiktig gjeld med unntak av andre avsetninger balanseføres til nominelt beløp på etableringstidspunktet.

Fordringer

Kundefordringer og andre fordringer er oppført i balansen til pålydende etter fradrag for avsetning til forventet tap. Avsetning til tap gjøres på grunnlag av individuelle vurderinger av de enkelte fordringene.

Varebeholdninger

Lager av innkjøpte varer er verdsatt til laveste av anskaffelseskost etter FIFO- prinsippet og virkelig verdi. Egentilvirkede ferdigvarer og varer under tilvirkning er vurdert til variabel tilvirkningskost. Det foretas nedskrivning for påregnelig ukurans.

Varige driftsmidler

Varige driftsmidler balanseføres og avskrives over driftsmidlenes levetid dersom de har antatt levetid over 3 år og har en kostpris som overstiger kr 15.000. Direkte vedlikehold av driftsmidler kostnadsføres løpende under driftskostnader, mens påkostninger eller forbedringer tillegges driftsmidlets kostpris og avskrives i takt med driftsmidlet.

Forøvrig er følgende regnskapsprinsipper anvendt:

FIFO-metoden for tilordning av anskaffelseskost for ombyttbare finansielle eiendeler, laveste verdis prinsipp for markedsbaserte finansielle omløpsmidler. Tilknyttede selskap føres etter kostmetoden.

Utbytte er inntektsført samme år som det er avsatt i datterselskap/tilknyttet selskap, dersom det er sannsynlig at beløpet vil mottas. Ved utbytte som overstiger andel av tilbakeholdt resultat etter kjøpet representerer den overskytende del tilbakebetaling av investert kapital, og er fratrukket investeringens verdi i balansen.

Skatt

Skattekostnaden i resultatregnskapet omfatter både periodens betalbare skatt og endring i utsatt skatt. Utsatt skatt er beregnet med 22% på grunnlag av de midlertidige forskjeller som eksisterer mellom regnskapsmessige og skattemessige verdier, samt skattemessig underskudd til fremføring ved utgangen av regnskapsåret. Skatteøkende og skattereduserende midlertidige forskjeller som reverserer eller kan reversere i samme periode er utlignet og skattevirkningen er beregnet på nettogrunnlaget.

Note 1 - Antall årsverk

Selskapet har hatt 1 årsverk sysselsatt i regnskapsåret.

Note 2 - Lønnskostnader etc

| | 2022 | 2021 |
|--------------------|----------------|---------------|
| Lønn | 672 000 | |
| Arbeidsgiveravgift | 79 734 | 187 |
| Pensjonskostnader | 15 792 | |
| Andre ytelser | 1 098 | 16 627 |
| Sum | 768 624 | 16 814 |



Note 3 - Anleggsmidler

| | Tomter, bygninger og annen fast eiendom | Driftsløsøre, inventar, verkøy, kontormask., o.l. |
|---|---|---|
| Anskaffelseskost 01.01.2022 | 1 697 879 | 100 380 |
| Tilgang i året | 0 | 20 009 |
| Anskaffelseskost 31.12.2022 | 1 697 879 | 120 389 |
| Samlede avskrivninger, nedskrivninger og reverseringer av nedskrivninger 31.12.2022 | 0 | (102 380) |
| Balanseført verdi 31.12.2022 | 1 697 879 | 18 009 |
| Avskrivninger, nedskrivninger og reverseringer av nedskrivninger i regnskapsåret | 0 | 2 000 |
| Økonomisk levetid | | 5 år |
| Avskrivningsplan | | Lineær |

Note 4 - Skatt

| | 2022 | 2021 |
|--|--------------------|----------|
| Ordinært resultat før skattekostnad | (2 087 495) | |
| +/- Permanente forskjeller | 873 135 | |
| +/- Årets endring i midlertidige forskjeller | 1 119 | |
| Årets skattegrunnlag | (1 213 241) | 0 |
| +/- Endring i utsatt skatt | 122 032 | |
| Skattekostnad i resultatregnskapet | 122 032 | 0 |
| Betalbar skatt i balansen | 0 | 0 |

Note 5 - Midl. forskjeller - Utsatt skatt/skattefordel

Utsatt skatt/utsatt skattefordel i balansen avsettes på grunnlag av forskjeller mellom regnskapsmessige og skattemessige verdier i henhold til norsk regnskapsstandard for skatt. Midlertidige skatteøkende og skattereduserende forskjeller som kan utlignes er nettoført.

| Midlertidige forskjeller knyttet til: | 01.01.2022 | 31.12.2022 | Endring |
|---|------------------|-------------|------------------|
| Anleggsmidler | 15 604 | 14 485 | 1 119 |
| Skattemessig fremførbart underskudd | (570 295) | (1 783 536) | 1 213 241 |
| Netto forskjeller | (554 691) | (1 769 051) | 1 214 360 |
| Skattereduserende forskjeller som ikke kan utlignes | 0 | 1 769 051 | (1 769 051) |
| Sum midlertidige forskjeller | (554 691) | 0 | (554 691) |
| Utsatt skattefordel 31.12.22. basert på 22% | (122 032) | 0 | (122 032) |

Ut fra forsiktighetshensyn balanseføres ikke utsatt skattefordel på kr 389 191

Note 6 - Egenkapital

| | Aksjekapital | Overkurs | Annen EK | Sum |
|-------------------------------|----------------|---------------|-------------------|-------------------|
| Egenkapital 01.01.2022 | 100 000 | 96 254 | 58 700 888 | 58 897 142 |
| Tilleggsutbytte | | | (9 000 000) | (9 000 000) |
| Årets resultat | | | (2 209 527) | (2 209 527) |
| Egenkapital 31.12.2022 | 100 000 | 96 254 | 47 491 361 | 47 687 615 |

Note 7 - Konsern, tilknyttet selskap mv.



| Investering | Eierandel | Bokført verdi | Egenkapital 31.12.2022 | |
|---|------------------|----------------------|-------------------------------|-------------|
| Sync AS | | 10 000 | (75 192) | |
| Firmakompetanse AS | | 1 034 000 | 2 000 371 | |
| Sum bokført verdi | | 1 044 300 | | |
| | | | | 2022 |
| | | | | 2021 |
| Fordringer | | | | |
| Samlet beløp som gjelder tilknyttet selskap | | | 1 207 700 | 697 200 |

Note 8 - Aksjekapital og aksjonærer

| Aksjeklasse | Antall aksjer | Pålydende | Bokført verdi |
|--------------------|----------------------|------------------|----------------------|
| Ordinære aksjer | 100 | 1 000,00 | 100 000,00 |
| Sum | 100 | | 100 000,00 |

| Aksjeeier | Antall aksjer | Eierandel | Aksjeklasse |
|------------------------------|----------------------|------------------|--------------------|
| WALMESTAD BENTH (Styreleder) | 100 | 100,00% | Ordinære aksjer |
| Totalt antall aksjer | 100 | 100,00% | |



HOTVEDT & CO
STATSAUTORISERTE REVISORER

UAVHENGIG REVISORS BERETNING

Til generalforsamlingen i Bewa Invest AS

Konklusjon

Vi har revidert årsregnskapet til Bewa Invest AS som viser et underskudd på kr 2 209 527. Årsregnskapet består av balanse per 31. desember 2022, resultatregnskap for regnskapsåret avsluttet per denne datoen og noter til årsregnskapet, herunder et sammendrag av viktige regnskapsprinsipper.

Etter vår mening

- oppfyller årsregnskapet gjeldende lovkrav
- gir årsregnskapet et rettviseende bilde av selskapets finansielle stilling per 31.12.2022 og av dets resultater for regnskapsåret avsluttet per denne datoen i samsvar med regnskapslovens regler og god regnskapsskikk i Norge.

Grunnlag for konklusjonen

Vi har gjennomført revisjonen i samsvar med International standards on Auditing (ISA-ene). Våre oppgaver og plikter i henhold til disse standardene er beskrevet nedenfor under Revisors oppgaver og plikter ved revisjon av årsregnskapet. Vi er uavhengige av selskapet i samsvar med kravene i relevante lover og forskrifter i Norge og International Code of Ethics for Professional Accountants (inkludert internasjonale uavhengighetsregler) utstedt av International Ethics Standards Board for Accountants (IESBA-reglene), og vi har overholdt våre etiske forpliktelser i samsvar med disse kravene. Innhentet revisjonsbevis er etter vår vurdering tilstrekkelig og hensiktsmessig som grunnlag for vår konklusjon.

Ledelsens ansvar for årsregnskapet

Styret og daglig leder (ledelsen) er ansvarlig for å utarbeide årsregnskapet og for at det gir et rettviseende bilde i samsvar med regnskapslovens regler og god regnskapsskikk i Norge. Ledelsen er også ansvarlig for slik intern kontroll som den finner nødvendig for å kunne utarbeide et årsregnskap som ikke inneholder vesentlig feilinformasjon, verken som følge av misligheter eller utilsiktede feil.

Ved utarbeidelsen av årsregnskapet må ledelsen ta standpunkt til selskapets evne til fortsatt drift og opplyse om forhold av betydning for fortsatt drift. Forutsetningen om fortsatt drift skal legges til grunn for årsregnskapet så lenge det ikke er sannsynlig at virksomheten vil bli avviklet.



HOTVEDT & CO
STATSAUTORISERTE REVISORER

Revisors oppgaver og plikter ved revisjonen av årsregnskapet

Vårt mål er å oppnå betryggende sikkerhet for at årsregnskapet som helhet ikke inneholder vesentlig feilinformasjon, verken som følge av misligheter eller utilsiktede feil, og å avgi en revisjonsberetning som inneholder vår konklusjon. Betryggende sikkerhet er en høy grad av sikkerhet, men ingen garanti for at en revisjon utført i samsvar med ISA-ene, alltid vil avdekke vesentlig feilinformasjon som eksisterer. Feilinformasjon kan oppstå som følge av misligheter eller utilsiktede feil. Feilinformasjon er å anse som vesentlig dersom den enkeltvis eller samlet med rimelighet kan forventes å påvirke økonomiske beslutninger som brukerne foretar basert på årsregnskapet.

For videre beskrivelse av revisors oppgaver og plikter vises det til <https://revisorforeningen.no/revisjonsberetninger>.

Tønsberg, 31. juli 2023

Revisjonsfirmaet Hotvedt & Co AS

Kjersti Eik
Statsautorisert revisor

Penneo Dokumentnøkkel: PWX08-TEJ13-12NNY-70QXJ-C3AUS-H3VD5

Revisjonsfirmaet Hotvedt & Co AS
Medlem av Den norske Revisorforening
Org.nr. 988 041 378

Nedre Langgate 37
Postboks 200, Sentrum
3101 Tønsberg

Telefon: 33 37 96 50
Bankgiro: 5151.05.12557
www.hotvedtco.no



PENNEO

Signaturene i dette dokumentet er juridisk bindende. Dokument signert med "Penneo"™ - sikker digital signatur.
De signerende parter sin identitet er registrert, og er listet nedenfor.

"Med min signatur bekrefter jeg alle datoer og innholdet i dette dokument."

Kjersti Eik

Partner

Serienummer: 9578-5997-4-621003

IP: 62.92.xxx.xxx

2023-08-11 13:00:40 UTC



Kjersti Eik

Statsautorisert revisor

Serienummer: 9578-5997-4-621003

IP: 62.92.xxx.xxx

2023-08-11 13:00:40 UTC



Penneo Dokumentnøkkel: PWX08-TEJ3-12NNY-70QXJ-C3AUS-H3YDS

Dokumentet er signert digitalt, med **Penneo.com**. Alle digitale signatur-data i dokumentet er sikret og validert av den datamaskin-utregnede hash-verdien av det opprinnelige dokument. Dokumentet er låst og tids-stemplet med et sertifikat fra en betrodd tredjepart. All kryptografisk bevis er integrert i denne PDF, for fremtidig validering (hvis nødvendig).

Hvordan bekrefter at dette dokumentet er originalen?

Dokumentet er beskyttet av ett Adobe CDS sertifikat. Når du åpner dokumentet i

Adobe Reader, skal du kunne se at dokumentet er sertifisert av **Penneo e-signature service <penneo@penneo.com>**. Dette garanterer at innholdet i dokumentet ikke har blitt endret.

Det er lett å kontrollere de kryptografiske beviser som er lokalisert inne i dokumentet, med Penneo validator - <https://penneo.com/validator>