



ÅRSREGNSKAPET FOR REGNSKAPSÅRET 2020 - GENERELL INFORMASJON

Enheten

Organisasjonsnummer: 924 563 044
Organisasjonsform: Aksjeselskap
Foretaksnavn: FLYT SOLUTIONS AS
Forretningsadresse: Myrullveien 14
6518 KRISTIANSUND N

Regnskapsår

Årsregnskapets periode: 09.01.2020 - 31.12.2020

Konsern

Morselskap i konsern: Nei

Regnskapsregler

Regler for små foretak benyttet: Ja
Benyttet ved utarbeidelsen av årsregnskapet til selskapet: Regnskapslovens alminnelige regler

Årsregnskapet fastsatt av kompetent organ

Bekreftet av representant for selskapet: Tommy Aunan Mekvik
Dato for fastsettelse av årsregnskapet: 30.06.2021

Grunnlag for avgivelse

År 2020: Årsregnskapet er elektronisk innlevert
År 2019: Tall er hentet fra elektronisk innlevert årsregnskap fra 2020

Det er ikke krav til at årsregnskapet m.v. som sendes til Regnskapsregisteret er undertegnet. Kontrollen på at dette er utført ligger hos revisor/enhetens øverste organ. Sikkerheten ivaretas ved at innsender har rolle/rettighet for innsending av årsregnskapet via Altinn, og ved at det bekreftes at årsregnskapet er fastsatt av kompetent organ.

Brønnøysundregistrene, 19.06.2022



Resultatregnskap

Beløp i: NOK	Note	2020	2019
RESULTATREGNSKAP			
Inntekter			
Salgsinntekt		601 033	
Sum inntekter		601 033	0
Kostnader			
Varekostnad		26 879	
Lønnskostnad	1	29 290	
Avskrivning på varige driftsmidler	2	68 737	
Annen driftskostnad		270 247	
Sum kostnader		395 153	0
Driftsresultat		205 880	0
Finansinntekter og finanskostnader			
Annen renteinntekt		28	
Annen finansinntekt		5 382	
Sum finansinntekter		5 410	
Annen rentekostnad		15 337	
Annen finanskostnad		2 911	
Sum finanskostnader		18 248	
Netto finans		-12 838	
Ordinært resultat før skattekostnad		193 042	0
Skattekostnad på ordinært resultat	3	40 583	
Ordinært resultat etter skattekostnad		152 459	0
Årsresultat		152 459	0
Årsresultat etter minoritetsinteresser		152 459	
Overføringer og disponeringer			
Overføringer annen egenkapital		152 459	
Sum overføringer og disponeringer		152 459	



Resultatregnskap

Beløp i: NOK	Note	2020	2019
---------------------	-------------	-------------	-------------



Balanse

Beløp i: NOK	Note	2020	2019
BALANSE - EIENDELER			
Anleggsmidler			
Immaterielle eiendeler			
Varige driftsmidler			
Maskiner og anlegg	2	968 814	
Sum varige driftsmidler		968 814	
Sum anleggsmidler		968 814	0
Omløpsmidler			
Varer			
Bankinnskudd, kontanter og lignende			
Bankinnskudd, kontanter o.l.	4	182 386	
Sum bankinnskudd, kontanter og lignende		182 386	
Sum omløpsmidler		182 386	0
SUM EIENDELER		1 151 199	0
BALANSE - EGENKAPITAL OG GJELD			
Egenkapital			
Innskutt egenkapital			
Aksjekapital 250 000 stk à kr 1.	5,7	30 000	
Overkurs	5	150 000	
Annen innskutt egenkapital		-8 570	
Sum innskutt egenkapital		171 430	
Opptjent egenkapital			
Annen egenkapital	5	152 459	
Sum opptjent egenkapital		152 459	
Sum egenkapital		323 889	0



Balanse

Beløp i: NOK	Note	2020	2019
Gjeld			
Langsiktig gjeld			
Utsatt skatt	3	40 583	
Sum avsetninger for forpliktelser		40 583	
Annen langsiktig gjeld			
Øvrig langsiktig gjeld	6	770 826	
Sum annen langsiktig gjeld		770 826	
Sum langsiktig gjeld		811 409	0
Kortsiktig gjeld			
Leverandørgjeld		7 114	
Skyldig offentlige avgifter		5 987	
Annen kortsiktig gjeld		2 801	
Sum kortsiktig gjeld		15 902	
Sum gjeld		827 311	0
SUM EGENKAPITAL OG GJELD		1 151 199	0



Brønnøysundregistrene

ÅRSREGNSKAP FOR REGNSKAPSÅRET 2020 - GENERELL INFORMASJON

Journalnummer: 2021 815989

Enheten

Organisasjonsnummer: 924 563 044
Organisasjonsform: Aksjeselskap
Foretaksnavn: FLYT SOLUTIONS AS
Forretningsadresse: Myrullveien 14
6518 KRISTIANSUND N

Regnskapsår

Årsregnskapets periode: 09.01.2020 - 31.12.2020

Konsern

Morselskap i konsern: Nei

Regnskapsregler

Regler for små foretak benyttet: Ja
Benyttet ved utarbeidelsen av
årsregnskapet til selskapet: Regnskapslovens alminnelige regler

Årsregnskapet fastsatt av kompetent organ

Bekreftet av representant for selskapet: Tommy Aunan Mekvik
Dato for fastsettelse av årsregnskapet: 30.06.2021

Revisjon

Selskapet har besluttet at årsregnskapet
ikke skal revideres: Ja
Årsregnskapet er utarbeidet av ekstern
autorisert regnskapsfører: Ja
Ekstern autorisert regnskapsfører har i
løpet av regnskapsåret bistått ved den
løpende regnskapsføringen eller utført
andre tjenester for selskapet enn å
utarbeide årsregnskapet: Ja

Grunnlag for avgivelse

År 2020: Årsregnskap er elektronisk innlevert.
År 2019: Tall er hentet fra elektronisk innlevert årsregnskap fra 2020.

Det er ikke krav til at årsregnskapet m.v. som sendes til Regnskapsregisteret er undertegnet. Kontrollen på at dette er utført ligger hos revisor/enhetens øverste organ. Sikkerheten ivaretas ved at innsender har rolle/rettighet for innsending av årsregnskapet via Altinn, og ved at det bekreftes at årsregnskapet er fastsatt av kompetent organ.

Brønnøysundregistrene, 27.09.2021

Brønnøysundregistrene
Postadresse: Postboks 900, 8910 Brønnøysund
Telefon: 75 00 75 00
E-post: firmapost@brreg.no Internett: www.brreg.no
Organisasjonsnummer: 974 760 673



Organisasjonsnr: 924 563 044
FLYT SOLUTIONS AS

RESULTATREGNSKAP

Beløp i: NOK	Note	2020	2019
RESULTATREGNSKAP			
Inntekter			
Salgsinntekt		601 033	
Sum inntekter		601 033	0
Kostnader			
Varekostnad		26 879	
Lønnskostnad	1	29 290	
Avskrivning på varige driftsmidler	2	68 737	
Annen driftskostnad		270 247	
Sum kostnader		395 153	0
Driftsresultat		205 880	0
Finansinntekter og finanskostnader			
Annen renteinntekt		28	
Annen finansinntekt		5 382	
Sum finansinntekter		5 410	
Annen rentekostnad		15 337	
Annen finanskostnad		2 911	
Sum finanskostnader		18 248	
Netto finans		-12 838	
Ordinært resultat før skattekostnad			
Skattekostnad på ordinært resultat	3	40 583	
Ordinært resultat etter skattekostnad		152 459	0
Årsresultat		152 459	0
Årsresultat etter minoritetsinteresser		152 459	
Overføringer og disponeringer			
Overføringer annen egenkapital		152 459	
Sum overføringer og disponeringer		152 459	



Organisasjonsnr: 924 563 044
FLYT SOLUTIONS AS

BALANSE

Beløp i: NOK	Note	2020	2019
--------------	------	------	------

BALANSE - EIENDELER

Anleggsmidler Immaterielle eiendeler

Varige driftsmidler			
Maskiner og anlegg	2	968 814	
Sum varige driftsmidler		968 814	

Sum anleggsmidler		968 814	0
-------------------	--	---------	---

Omløpsmidler Varer

Bankinnskudd, kontanter og lignende

Bankinnskudd, kontanter o. l.	4	182 386	
Sum bankinnskudd, kontanter og lignende		182 386	

Sum omløpsmidler		182 386	0
------------------	--	---------	---

SUM EIENDELER		1 151 199	0
---------------	--	-----------	---

BALANSE - EGENKAPITAL OG GJELD

Egenkapital

Innskutt egenkapital

Aksjekapital 250 000 stk à kr 1.	5,7	30 000	
Overkurs	5	150 000	
Annen innskutt egenkapital		-8 570	
Sum innskutt egenkapital		171 430	

Opptjent egenkapital

Annen egenkapital	5	152 459	
Sum opptjent egenkapital		152 459	

Sum egenkapital		323 889	0
-----------------	--	---------	---

Gjeld

Langsiktig gjeld

Utsatt skatt	3	40 583	
Sum avsetninger for forpliktelser		40 583	
Annen langsiktig gjeld			
Øvrig langsiktig gjeld	6	770 826	



Sum annen langsiktig gjeld	770 826	
Sum langsiktig gjeld	811 409	0
Kortsiktig gjeld		
Leverandørgjeld	7 114	
Skyldig offentlige avgifter	5 987	
Annen kortsiktig gjeld	2 801	
Sum kortsiktig gjeld	15 902	
Sum gjeld	827 311	0
SUM EGENKAPITAL OG GJELD	1 151 199	0



Organisasjonsnr: 924 563 044
FLYT SOLUTIONS AS

NOTEOPPLYSNINGER - SELSKAP - alle poster oppgitt i hele tall

Note

Antall aksjer og aksjeeiere

<u>Aksjeklasse</u>	<u>Ant. aksjer</u>	<u>Pålydende</u>	<u>Bokført verdi</u>
Ordinære aksjer	30000.00	1.00	30000.00

<u>Aksjeeiere - fritekst</u>	<u>Antall</u>	<u>Eierandel</u>	<u>Aksjeklasse</u>
Tommy Aunan Mekvik	8250.00	27.50%	Ordinære aksjer
Stian Føseth Aae	8250.00	27.50%	Ordinære aksjer
Magnus Broch	3375.00	11.25%	Ordinære aksjer
Kristoffer Aae Løvteit	3375.00	11.25%	Ordinære aksjer
Jan Dypbukt	3375.00	11.25%	Ordinære aksjer
Per Johan Andersson	1688.00	5.63%	Ordinære aksjer
Sebastian Larsson	1687.00	5.62%	Ordinære aksjer

<u>Sum</u>	<u>Sum antall</u>	<u>Sum eierandel</u>
	30000.00	100.00%

Note

Ytelser til ledende personer

Er det gitt ytelser til ledende person: Nei

Ytelser til daglig leder

<u>Ytelser</u>	<u>Lønn</u>	<u>Pensj.forpl.</u>	<u>Andre godtgj.</u>
----------------	-------------	---------------------	----------------------

Note

Antall årsverk i regnskapsåret

Virksomheten har hatt følgende antall årsverk:
0.00


Note


Lån og sikkerhetsstillelse til ledende personer og aksjeeiere




Er det gitt lån eller sikkerhetsstillelse til ledende personer: Nei





 Legally signed by
Tommy Aunan Mekvik
2021-09-21

 Legally signed by
Magnus Broch
2021-09-21

 Legally signed by
Jan Dypbukt
2021-09-22

 Legally signed by
Stian Frøseth Aae
2021-09-23

 Legally signed by
Per Johan Andersson
2021-09-23

 Legally signed by
Kristoffer Aae Løtveit
2021-09-23

Årsregnskap 2020 for Flyt Solutions AS

Organisasjonsnr. 924563044

Utarbeidet av:





SpareBank 1 Regnskapshuset Nordvest AS
Autorisert regnskapsførerselskap
Vågeveien 7
6509 KRISTIANSUND N
Organisasjonsnr. 938251878



Flyt Solutions AS

Resultatregnskap

	Note	2020	
DRIFTSINNEKTER OG DRIFTSKOSTNADER			
Driftsinntekter			
Salgsinntekt		601 033	0
Sum driftsinntekter		601 033	0
Driftskostnader			
Varekostnad		26 879	0
Lønnskostnad	1	29 290	0
Avskrivning på varige driftsmidler	2	68 737	0
Annen driftskostnad		270 247	0
Sum driftskostnader		395 153	0
DRIFTSRESULTAT		205 880	0
FINANSINNEKTER OG FINANSKOSTNADER			
Finansinntekter			
Annen renteinntekt		28	0
Annen finansinntekt		5 382	0
Sum finansinntekter		5 410	0
Finanskostnader			
Annen rentekostnad		15 337	0
Annen finanskostnad		2 911	0
Sum finanskostnader		18 248	0
NETTO FINANSPOSTER		(12 838)	0
ORDINÆRT RES. FØR SKATTEKOSTNAD		193 042	0
Skattekostnad på ordinært resultat	3	40 583	0
ORDINÆRT RESULTAT		152 459	0
ÅRSRESULTAT		152 459	0
OVERFØRINGER			
Overføringer annen egenkapital		152 459	0
SUM OVERFØRINGER		152 459	0






 Legally signed by
Tommy Aunan Mekvik
2021-09-21 Legally signed by
Magnus Broch
2021-09-21 Legally signed by
Jan Dypbukt
2021-09-22 Legally signed by
Stian Frøseth Aae
2021-09-23 Legally signed by
Per Johan Andersson
2021-09-23 Legally signed by
Kristoffer Aae Løtveit
2021-09-23



Flyt Solutions AS

Balanse pr. 31.12.2020

	Note	31.12.2020	31.1
EIENDELER			
Anleggsmidler			
Varige driftsmidler			
Maskiner og anlegg	2	968 814	0
Sum anleggsmidler		968 814	0
Omløpsmidler			
Bankinnskudd, kontanter o.l.	4	182 386	0
Sum omløpsmidler		182 386	0
SUM EIENDELER		1 151 199	0
EGENKAPITAL OG GJELD			
Egenkapital			
Innskutt egenkapital			
Aksjekapital 250 000 stk à kr 1.	5,7	30 000	0
Overkurs	5	150 000	0
Annen innskutt egenkapital		(8 570)	0
Sum innskutt egenkapital		171 430	0
Opptjent egenkapital			
Annen egenkapital	5	152 459	0
Sum opptjent egenkapital		152 459	0
Sum egenkapital		323 889	0
Gjeld			
Avsetning for forpliktelser			
Utsatt skatt	3	40 583	0
Sum avsetning for forpliktelser		40 583	0
Annen langsiktig gjeld			
Øvrig langsiktig gjeld	6	770 826	0
Sum annen langsiktig gjeld		770 826	0
Kortsiktig gjeld			
Leverandørgjeld		7 114	0
Skyldig offentlige avgifter		5 987	0
Annen kortsiktig gjeld		2 801	0
Sum kortsiktig gjeld		15 902	0
SUM EGENKAPITAL OG GJELD		1 151 199	0

 Legally signed by
Tommy Aunan Mekvik
2021-09-21 Legally signed by
Magnus Broch
2021-09-21 Legally signed by
Jan Dypbukt
2021-09-22 Legally signed by
Stian Frøseth Aae
2021-09-23 Legally signed by
Per Johan Andersson
2021-09-23 Legally signed by
Kristoffer Aae Løtveit
2021-09-23

Kristiansund, 31.12.2020/30.06.2021

Tommy Aunan Mekvik
Styrets lederStian Frøseth Aae
Daglig leder/styremedlemKristoffer Aae Løtveit
styremedlemPer Johan Andersson
styremedlemJan Dypbukt
styremedlemMagnus Broch
styremedlem

Årsregnskap for Flyt Solutions AS

Organisasjonsnr. 924563044



Flyt Solutions AS

Noter 2020

Legally signed by
Tommy Aunan Mekvik
2021-09-21

Legally signed by
Magnus Broch
2021-09-21

Legally signed by
Jan Dydbukt
2021-09-22

Legally signed by
Stian F. Frøseth Aae
2021-09-23

Legally signed by
Per Johan Andersson
2021-09-23

Legally signed by
Kristoffer Aae Løtveit
2021-09-23

Regnskapsprinsipper:

Årsregnskapet er satt opp i samsvar med regnskapsloven og god regnskapsskikk for små foretak. Selskapet ble stiftet i 2020.

Omløpsmidler og kortsiktig gjeld

Omløpsmidler og kortsiktig gjeld omfatter normalt poster som forfaller til betaling innen ett år etter siste dag i regnskapsåret, samt poster som knytter seg til varekretsløpet. Omløpsmidler vurderes til laveste verdi av anskaffelseskost og antatt virkelig verdi (Laveste verdis prinsipp).

Anleggsmidler og langsiktig gjeld

Anleggsmidler omfatter eiendeler bestemt til varig eie og bruk for virksomheten. Anleggsmidler er vurdert til anskaffelseskost. Varige driftsmidler føres opp i balansen og avskrives lineært over driftsmidlets forventede økonomiske levetid. Levetid fremkommer av de avskrivningssatsene som er angitt i noteopplysningene. Varige driftsmidler nedskrives til virkelig verdi ved verdifall som forventes ikke å være av forbigående art. Nedskrivninger blir reversert når grunnlaget for nedskrivningen ikke lenger finnes å være til stede. Langsiktig gjeld er gjeld som ikke faller inn under definisjonen av kortsiktig gjeld.

Inntektsføring

Inntektsføring ved salg av varer skjer på leveringstidspunktet. Tjenester inntektsføres i takt med utførelsen. Andelen av salgsinntekter som knytter seg til fremtidige serviceytelser, balanseføres som uopptjent inntekt ved salget og inntektsføres deretter i takt med levering av ytelsene.

Valuta

Pengeposter i utenlandsk valuta vurderes etter børskursen på valutaen etter kursnoteringen på den siste dagen i regnskapsåret.

Fordringer

Kundefordringer føres opp i balansen til pålydende etter fradrag for avsetning til påregnelig tap. Avsetning til påregnelig tap gjøres på grunnlag av en individuell vurdering av de enkelte fordringene. I tillegg gjøres det for øvrige kundefordringer en uspesifisert avsetning for å dekke antatt tap.

Andre fordringer er også gjenstand for en tilsvarende vurdering.


Skatt


Skattekostnaden i resultatregnskapet omfatter periodens betalbare skatt som blir utlignet og forfaller til betaling i neste regnskapsår i tillegg til endring i utsatt skatt. Utsatt skatt er beregnet med skattesatsen ved utgangen av regnskapsåret (22 %) på grunnlag av skattereduserende og skatteøkende midlertidige forskjeller som eksisterer mellom regnskapsmessige og skattemessige verdier. I beregningen er det også medtatt skattemessig framførbart underskudd ved regnskapsårets utgang. Skatteøkende og skattereduserende midlertidige forskjeller som reverserer eller kan reversere i samme periode er utlignet og nettoført.





Flyt Solutions AS


Noter 2020


 Legally signed by
Tommy Aunan Mekvik
2021-09-21

 Legally signed by
Magnus Broch
2021-09-21

 Legally signed by
Jan Dydbukt
2021-09-22

 Legally signed by
Stian F. Frøseth Aae
2021-09-23

 Legally signed by
Per Johan Andersson
2021-09-23

 Legally signed by
Kristoffer Aae Løtveit
2021-09-23

Note 1 - Lønnskostnad

Lønnskostnader	I år	I fjor
Lønn	22 915	0
Arbeidsgiveravgift	3 231	0
Pensjonskostnader	0	0
Andre lønnsrelaterte ytelser	0	0
Totalt	29 290	0
Gjennomsnittlig antall årsverk	1	0

Ytelser til ledende personer

	Lønn	Annen godtgj.
Daglig leder	0	0
Styret	0	0


Obligatorisk tjenestepensjon


Selskapet er ikke pliktig til å ha tjenestepensjon etter lov om obligatorisk tjenestepensjon.





Flyt Solutions AS


Noter 2020


 Legally signed by
Tommy Aunan Mekvik
2021-09-21

 Legally signed by
Magnus Broch
2021-09-21

 Legally signed by
Jan Dypbukt
2021-09-22

 Legally signed by
Stian Frøseth Aae
2021-09-23

 Legally signed by
Per Johan Andersson
2021-09-23

 Legally signed by
Kristoffer Aae Løtveit
2021-09-23

Note 2 - Avskrivning på varige driftsmidler

	Maskiner og anlegg
Anskaffelseskost pr. 1/1	0
+ Tilgang	1 037 551
- Avgang	0
Anskaffelseskost pr. 31/12	1 037 551
Akk. av/nedskr. pr 1/1	0
+ Ordinære avskrivninger	68 737
+ Avskr. på oppskrivning	0
- Tilbakeført avskrivning	0
+ Ekstraord nedskrivninger	0
Akk. av/nedskr. pr. 31/12	68 737
Balanseført verdi pr 31/12	968 814
Prosentats for ord.avskr	14-14



Flyt Solutions AS

Noter 2020

 Legally signed by
Tommy Aunan Mekvik
2021-09-21

 Legally signed by
Magnus Broch
2021-09-21

 Legally signed by
Jan Dypbukt
2021-09-22

 Legally signed by
Stian Frøseth Aae
2021-09-23

 Legally signed by
Per Johan Andersson
2021-09-23

 Legally signed by
Kristoffer Aae Løtveit
2021-09-23

Note 3 - Skattekostnad på ordinært resultat

Avstemming av skattekostnad mot resultat før skatt

	Grunnlag	Skatt
Skattekostnad i resultatregnskapet		40 584
Resultat før skattekostnad	193 042	42 469
Differanse		-1 885
Som består av		
Permanente forskjeller	-8 570	-1 885
Sum		-1 885

Grunnlag for skattekostnad, endring i utsatt skatt og betalbar skatt

Resultat før skattekostnad	193 042
+/- Endr. forskj. som ikke inngår i grl. uts. skatt/sk.fordel	0
+/- Permanente forskjeller	-8 570
= Grunnlag for årets skattekostnad	184 472
+/- Endr. forskj, som inngår i grl. uts. skatt/skattefordel	-138 773
= Grunnlag for betalbar skatt i resultatregnskapet	45 699
= Skattepl. inntekt (gr.lag for betalbar skatt i balansen)	45 699

Fordeling av skattekostnaden

Betalbar skatt (gr.l. for betalbar skatt i resultat x sats)	10 054
+/- Endring i utsatt skatt/skattefordel	30 530
= Skattekostnad (grunnlag for årets skattekostnad x sats)	40 584
= Skattekostnad i resultatregnskapet	40 584

Betalbar skatt i balansen

Betalbar skatt i skattekostnaden	10 054
= Betalbar skatt i balansen	10 054

Note 4 - Bankinnskudd, kontanter o.l.

Bundne bankinnskudd ut over skattetrekkingskudd utgjør pr 31.12. i år kr 2 536,00



Flyt Solutions AS

Noter 2020

 Legally signed by Tommy Aunan Mekvik 2021-09-21
 Legally signed by Magnus Broch 2021-09-21
 Legally signed by Jan Dypbukt 2021-09-22
 Legally signed by Stian Føseth Aae 2021-09-23
 Legally signed by Per Johan Andersson 2021-09-23
 Legally signed by Kristoffer Aae Løtveit 2021-09-23

Note 5 - Aksjekapital 250 000 stk à kr 1.

	Aksjekapital / selskapskapital	Overkurs	Annen egenkapital	Sum egenkapital
Pr 1.1.	0	0	0	0
+Fra årets resultat			152 459	152 459
+/-Andre transaksjoner:	30 000	150 000	-8 570	171 430
Pr 31.12.	30 000	150 000	143 889	323 889

Note 6 - Øvrig langsiktig gjeld

langsiktig gjeld til selskapets aksjonærer kr. 770 826,00.

Note 7 - Aksjekapital 250 000 stk à kr 1.

Selskapet har 30 000 aksjer pålydende kr 1 pr. aksje, samlet aksjekapital utgjør kr 30 000.

Selskapet har 7 aksjonærer, som alle eier mer enn 5 % av aksjene:

Navn	Antall	Eierandel
Tommy Aunan Mekvik	8 250	27,50 %
Stian Føseth Aae	8 250	27,50 %
Magnus Broch	3 375	11,25 %
Kristoffer Aae Løtveit	3 375	11,25 %
Jan Dypbukt	3 375	11,25 %
Per Johan Andersson	1 688	5,63 %
Sebastian Larsson	1 687	5,62 %