



## ÅRSREGNSKAPET FOR REGNSKAPSÅRET 2020 - GENERELL INFORMASJON

### Enheten

Organisasjonsnummer: 916 713 320  
Organisasjonsform: Aksjeselskap  
Foretaksnavn: ECONOMIQ AS  
Forretningsadresse: Kjelabrotet 7  
4340 BRYNE

### Regnskapsår

Årsregnskapets periode: 01.01.2020 - 31.12.2020

### Konsern

Morselskap i konsern: Nei

### Regnskapsregler

Regler for små foretak benyttet: Ja  
Benyttet ved utarbeidelsen av årsregnskapet til selskapet: Regnskapslovens alminnelige regler

### Årsregnskapet fastsatt av kompetent organ

Bekreftet av representant for selskapet: Stein Are Solstrand  
Dato for fastsettelse av årsregnskapet: 15.04.2021

### Grunnlag for avgivelse

År 2020: Årsregnskapet er elektronisk innlevert  
År 2019: Tall er hentet fra elektronisk innlevert årsregnskap fra 2020

*Det er ikke krav til at årsregnskapet m.v. som sendes til Regnskapsregisteret er undertegnet. Kontrollen på at dette er utført ligger hos revisor/enhetens øverste organ. Sikkerheten ivaretas ved at innsender har rolle/rettighet for innsending av årsregnskapet via Altinn, og ved at det bekreftes at årsregnskapet er fastsatt av kompetent organ.*

Brønnøysundregistrene, 25.05.2022



## Resultatregnskap

Beløp i: NOK	Note	2020	2019
<b>RESULTATREGNSKAP</b>			
<b>Inntekter</b>			
Salgsinntekt		31 014 727	24 383 680
<b>Sum inntekter</b>		<b>31 014 727</b>	<b>24 383 680</b>
<b>Kostnader</b>			
Varekostnad		21 389 235	16 881 682
Lønnskostnad	3	4 119 103	3 963 379
Avskrivning av driftsmidler og immaterielle eiendeler	2	243 416	248 224
Annen driftskostnad	3	5 040 915	5 242 989
<b>Sum kostnader</b>		<b>30 792 668</b>	<b>26 336 274</b>
<b>Driftsresultat</b>		<b>222 059</b>	<b>-1 952 594</b>
<b>Finansinntekter og finanskostnader</b>			
Annen renteinntekt		31 960	31 964
<b>Sum finansinntekter</b>		<b>31 960</b>	<b>31 964</b>
Annen rentekostnad		128 649	115 099
<b>Sum finanskostnader</b>		<b>128 649</b>	<b>115 099</b>
<b>Netto finans</b>		<b>-96 689</b>	<b>-83 135</b>
<b>Ordinært resultat før skattekostnad</b>		<b>125 370</b>	<b>-2 035 729</b>
Skattekostnad på ordinært resultat	10		
<b>Ordinært resultat etter skattekostnad</b>		<b>125 370</b>	<b>-2 035 729</b>
<b>Årsresultat</b>		<b>125 370</b>	<b>-2 035 729</b>
<b>Årsresultat etter minoritetsinteresser</b>		<b>125 370</b>	<b>-2 035 729</b>
<b>Totalresultat</b>		<b>125 370</b>	<b>-2 035 729</b>
<b>Overføringer og disponeringer</b>			
Udekket tap		125 370	-2 035 729
<b>Sum overføringer og disponeringer</b>		<b>125 370</b>	<b>-2 035 729</b>



## Resultatregnskap

<b>Beløp i: NOK</b>	<b>Note</b>	<b>2020</b>	<b>2019</b>
---------------------	-------------	-------------	-------------

---



## Balanse

Beløp i: NOK	Note	2020	2019
<b>BALANSE - EIENDELER</b>			
<b>Anleggsmidler</b>			
<b>Immaterielle eiendeler</b>			
Utsatt skattefordel	10		
<b>Varige driftsmidler</b>			
Tomter, bygninger o.a. fast eiendom	2		
Maskiner og anlegg	2		
Skip og flytende installasjoner	2		
Driftsløsøre, inventar o.a. utstyr	2, 9	182 900	385 040
<b>Sum varige driftsmidler</b>	2	<b>182 900</b>	<b>385 040</b>
<b>Finansielle anleggsmidler</b>			
Andre langsiktige fordringer	4	1 355 636	1 350 000
<b>Sum finansielle anleggsmidler</b>		<b>1 355 636</b>	<b>1 350 000</b>
<b>Sum anleggsmidler</b>		<b>1 538 536</b>	<b>1 735 040</b>
<b>Omløpsmidler</b>			
<b>Varer</b>			
<b>Sum varer</b>	9	<b>8 493 513</b>	<b>6 396 043</b>
<b>Fordringer</b>			
Kundefordringer	9		
Andre kortsiktige fordringer		1 128 087	822 213
<b>Sum fordringer</b>		<b>1 128 087</b>	<b>822 213</b>
<b>Bankinnskudd, kontanter og lignende</b>			
Bankinnskudd, kontanter o.l.	6	1 018 311	1 047 265
<b>Sum bankinnskudd, kontanter og lignende</b>		<b>1 018 311</b>	<b>1 047 265</b>
<b>Sum omløpsmidler</b>		<b>10 639 911</b>	<b>8 265 521</b>
<b>SUM EIENDELER</b>		<b>12 178 447</b>	<b>10 000 561</b>



### Balanse

Beløp i: NOK	Note	2020	2019
<b>BALANSE - EGENKAPITAL OG GJELD</b>			
<b>Egenkapital</b>			
<b>Innskutt egenkapital</b>			
Aksjekapital	5	1 200 000	1 200 000
Beholdning av egne aksjer	5		
<b>Sum innskutt egenkapital</b>		<b>1 200 000</b>	<b>1 200 000</b>
<b>Opptjent egenkapital</b>			
Annen egenkapital	8		
Udekket tap		6 406 210	6 531 580
<b>Sum opptjent egenkapital</b>		<b>-6 406 210</b>	<b>-6 531 580</b>
<b>Sum egenkapital</b>	7	<b>-5 206 210</b>	<b>-5 331 580</b>
<b>Gjeld</b>			
<b>Langsiktig gjeld</b>			
Utsatt skatt	10		
<b>Annen langsiktig gjeld</b>			
Øvrig langsiktig gjeld		15 636 607	13 818 304
<b>Sum annen langsiktig gjeld</b>	9	<b>15 636 607</b>	<b>13 818 304</b>
<b>Sum langsiktig gjeld</b>		<b>15 636 607</b>	<b>13 818 304</b>
<b>Kortsiktig gjeld</b>			
Leverandørgjeld		141 809	87 115
Betalbar skatt	10		
Skyldig offentlige avgifter		394 135	335 510
Annen kortsiktig gjeld		1 212 106	1 091 211
<b>Sum kortsiktig gjeld</b>		<b>1 748 049</b>	<b>1 513 836</b>
<b>Sum gjeld</b>		<b>17 384 657</b>	<b>15 332 140</b>
<b>SUM EGENKAPITAL OG GJELD</b>		<b>12 178 447</b>	<b>10 000 561</b>



## Brønnøysundregistrene

### ÅRSREGNSKAP FOR REGNSKAPSÅRET 2020 - GENERELL INFORMASJON

Journalnummer: 2021 206940

#### Enheten

Organisasjonsnummer: 916 713 320  
Organisasjonsform: Aksjeselskap  
Foretaksnavn: ECONOMIQ AS  
Forretningsadresse: Kjelabrotet 7  
4340 BRYNE

#### Regnskapsår

Årsregnskapets periode: 01.01.2020 - 31.12.2020

#### Konsern

Morselskap i konsern: Nei

#### Regnskapsregler

Regler for små foretak benyttet: Ja  
Benyttet ved utarbeidelsen av  
årsregnskapet til selskapet: Regnskapslovens alminnelige regler

#### Årsregnskapet fastsatt av kompetent organ

Bekreftet av representant for selskapet: Stein Are Solstrand  
Dato for fastsettelse av årsregnskapet: 15.04.2021

#### Grunnlag for avgivelse

År 2020: Årsregnskap er elektronisk innlevert.  
År 2019: Tall er hentet fra elektronisk innlevert årsregnskap fra 2020.

*Det er ikke krav til at årsregnskapet m.v. som sendes til Regnskapsregisteret er undertegnet. Kontrollen på at dette er utført ligger hos revisor/enhetens øverste organ. Sikkerheten ivaretas ved at innsender har rolle/rettighet for innsending av årsregnskapet via Altinn, og ved at det bekreftes at årsregnskapet er fastsatt av kompetent organ.*

Brønnøysundregistrene, 26.04.2021



Organisasjonsnr: 916 713 320  
ECONOMIQ AS

## RESULTATREGNSKAP

<b>Beløp i: NOK</b>	<b>Note</b>	<b>2020</b>	<b>2019</b>
<b>RESULTATREGNSKAP</b>			
<b>Inntekter</b>			
Salgsinntekt		31 014 727	24 383 680
<b>Sum inntekter</b>		<b>31 014 727</b>	<b>24 383 680</b>
<b>Kostnader</b>			
Varekostnad		21 389 235	16 881 682
Lønnskostnad	3	4 119 103	3 963 379
Avskrivning av driftsmidler og immaterielle eiendeler	2	243 416	248 224
Annen driftskostnad	3	5 040 915	5 242 989
<b>Sum kostnader</b>		<b>30 792 668</b>	<b>26 336 274</b>
<b>Driftsresultat</b>		<b>222 059</b>	<b>-1 952 594</b>
<b>Finansinntekter og finanskostnader</b>			
Annen renteinntekt		31 960	31 964
<b>Sum finansinntekter</b>		<b>31 960</b>	<b>31 964</b>
Annen rentekostnad		128 649	115 099
<b>Sum finanskostnader</b>		<b>128 649</b>	<b>115 099</b>
<b>Netto finans</b>		<b>-96 689</b>	<b>-83 135</b>
<b>Ordinært resultat før skattekostnad</b>			
Skattekostnad på ordinært resultat	10	125 370	-2 035 729
<b>Ordinært resultat etter skattekostnad</b>		<b>125 370</b>	<b>-2 035 729</b>
<b>Årsresultat</b>		<b>125 370</b>	<b>-2 035 729</b>
<b>Årsresultat etter minoritetsinteresser</b>		<b>125 370</b>	<b>-2 035 729</b>
<b>Totalresultat</b>		<b>125 370</b>	<b>-2 035 729</b>
<b>Overføringer og disponeringer</b>			
Udekket tap		125 370	-2 035 729
<b>Sum overføringer og disponeringer</b>		<b>125 370</b>	<b>-2 035 729</b>



Organisasjonsnr: 916 713 320  
ECONOMIQ AS

## BALANSE

Beløp i: NOK	Note	2020	2019
<b>BALANSE - EIENDELER</b>			
<b>Anleggsmidler</b>			
<b>Immaterielle eiendeler</b>			
Utsatt skattefordel	10		
<b>Varige driftsmidler</b>			
Tomter, bygninger o.a. fast eiendom	2		
Maskiner og anlegg	2		
Skip og flytende installasjoner	2		
Driftsløsøre, inventar o. a. utstyr	2, 9	182 900	385 040
<b>Sum varige driftsmidler</b>	<b>2</b>	<b>182 900</b>	<b>385 040</b>
<b>Finansielle anleggsmidler</b>			
Andre langsiktige fordringer	4	1 355 636	1 350 000
<b>Sum finansielle anleggsmidler</b>		<b>1 355 636</b>	<b>1 350 000</b>
<b>Sum anleggsmidler</b>		<b>1 538 536</b>	<b>1 735 040</b>
<b>Omløpsmidler</b>			
<b>Varer</b>			
Sum varer	9	8 493 513	6 396 043
<b>Fordringer</b>			
Kundefordringer	9		
Andre kortsiktige fordringer		1 128 087	822 213
<b>Sum fordringer</b>		<b>1 128 087</b>	<b>822 213</b>
<b>Bankinnskudd, kontanter og lignende</b>			
Bankinnskudd, kontanter o. l.	6	1 018 311	1 047 265
<b>Sum bankinnskudd, kontanter og lignende</b>		<b>1 018 311</b>	<b>1 047 265</b>
<b>Sum omløpsmidler</b>		<b>10 639 911</b>	<b>8 265 521</b>
<b>SUM EIENDELER</b>		<b>12 178 447</b>	<b>10 000 561</b>

## BALANSE - EGENKAPITAL OG GJELD

### Egenkapital



<b>Innskutt egenkapital</b>			
Aksjekapital	5	1 200 000	1 200 000
Beholdning av egne aksjer	5		
<b>Sum innskutt egenkapital</b>		<b>1 200 000</b>	<b>1 200 000</b>
<b>Opptjent egenkapital</b>			
Annen egenkapital	8		
Udekket tap		6 406 210	6 531 580
<b>Sum opptjent egenkapital</b>		<b>-6 406 210</b>	<b>-6 531 580</b>
<b>Sum egenkapital</b>	<b>7</b>	<b>-5 206 210</b>	<b>-5 331 580</b>
<b>Gjeld</b>			
<b>Langsiktig gjeld</b>			
Utsatt skatt	10		
<b>Annen langsiktig gjeld</b>			
Øvrig langsiktig gjeld		15 636 607	13 818 304
<b>Sum annen langsiktig gjeld</b>	<b>9</b>	<b>15 636 607</b>	<b>13 818 304</b>
<b>Sum langsiktig gjeld</b>		<b>15 636 607</b>	<b>13 818 304</b>
<b>Kortsiktig gjeld</b>			
Leverandørgjeld		141 809	87 115
Betalbar skatt	10		
Skyldig offentlige avgifter		394 135	335 510
Annen kortsiktig gjeld		1 212 106	1 091 211
<b>Sum kortsiktig gjeld</b>		<b>1 748 049</b>	<b>1 513 836</b>
<b>Sum gjeld</b>		<b>17 384 657</b>	<b>15 332 140</b>
<b>SUM EGENKAPITAL OG GJELD</b>		<b>12 178 447</b>	<b>10 000 561</b>



Organisasjonsnr: 916 713 320  
ECONOMIQ AS

NOTEOPPLYSNINGER - SELSKAP - alle poster oppgitt i hele tall

Note

Regnskapsprinsipper

Note

Antall aksjer og aksjeeiere

<u>Aksjeklasse</u>	<u>Ant. aksjer</u>	<u>Pålydende</u>	<u>Bokført verdi</u>
Ordinære aksjer	1200000.00	1.00	1200000.00

<u>Aksjeeiere - fritekst</u>	<u>Antall</u>	<u>Eierandel</u>	<u>Aksjeklasse</u>
Stein Are Solstrand	804000.00	67.00%	Ordinære aksjer
Frank Håkon Russdal Hansen	396000.00	33.00%	Ordinære aksjer

<u>Sum</u>	<u>Sum antall</u>	<u>Sum eierandel</u>	
	1200000.00	100.00%	

Note

3

Ytelser til ledende personer

Ytelser til daglig leder

<u>Ytelser</u>	<u>Lønn</u>	<u>Pensj.forpl.</u>	<u>Andre godtgj.</u>
	652815.00		41591.00

Note

3

Antall årsverk i regnskapsåret

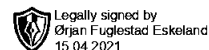
Virksomheten har hatt følgende antall årsverk:

7.84

Note

Lån og sikkerhetsstillelse til ledende personer og aksjeeiere

Er det gitt lån eller sikkerhetsstillelse til ledende personer: Nei



Til generalforsamlingen i Economiq AS  
UAVHENGIG REVISORS BERETNING

## Uttalelse om revisjonen av årsregnskapet

### Konklusjon

Vi har revidert selskapet Economiq AS' årsregnskap som viser et overskudd på kr 125 370. Årsregnskapet består av balanse per 31. desember 2020, resultatregnskap for regnskapsåret avsluttet per denne datoen og noter til årsregnskapet, herunder et sammendrag av viktige regnskapsprinsipper.

Etter vår mening er det medfølgende årsregnskapet avgitt i samsvar med lov og forskrifter og gir et rettviseende bilde av selskapets finansielle stilling per 31. desember 2020, og av dets resultater for regnskapsåret avsluttet per denne datoen i samsvar med regnskapslovens regler og god regnskapsskikk i Norge.

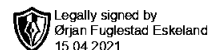
### Grunnlag for konklusjonen

Vi har gjennomført revisjonen i samsvar med lov, forskrift og god revisjonsskikk i Norge, herunder de internasjonale revisjonsstandardene (ISA-ene). Våre oppgaver og plikter i henhold til disse standardene er beskrevet i *Revisors oppgaver og plikter ved revisjon av årsregnskapet*. Vi er uavhengige av selskapet slik det kreves i lov og forskrift, og har overholdt våre øvrige etiske forpliktelser i samsvar med disse kravene. Etter vår oppfatning er innhentet revisjonsbevis tilstrekkelig og hensiktsmessig som grunnlag for vår konklusjon.

### Styret og daglig leders ansvar for årsregnskapet

Styret og daglig leder (ledelsen) er ansvarlig for å utarbeide årsregnskapet i samsvar med lov og forskrifter, herunder for at det gir et rettviseende bilde i samsvar med regnskapslovens regler og god regnskapsskikk i Norge. Ledelsen er også ansvarlig for slik intern kontroll som den finner nødvendig for å kunne utarbeide et årsregnskap som ikke inneholder vesentlig feilinformasjon, verken som følge av misligheter eller utilsiktede feil.

Ved utarbeidelsen av årsregnskapet må ledelsen ta standpunkt til selskapets evne til fortsatt drift og opplyse om forhold av betydning for fortsatt drift. Forutsetningen om fortsatt drift skal legges til grunn for årsregnskapet så lenge det ikke er sannsynlig at virksomheten vil bli avviklet.



## *Revisors oppgaver og plikter ved revisjonen av årsregnskapet*

Vårt mål er å oppnå betryggende sikkerhet for at årsregnskapet som helhet ikke inneholder vesentlig feilinformasjon, verken som følge av misligheter eller utilsiktede feil, og å avgi en revisjonsberetning som inneholder vår konklusjon. Betryggende sikkerhet er en høy grad av sikkerhet, men ingen garanti for at en revisjon utført i samsvar med lov, forskrift og god revisjonsskikk i Norge, herunder ISA-ene, alltid vil avdekke vesentlig feilinformasjon som eksisterer. Feilinformasjon kan oppstå som følge av misligheter eller utilsiktede feil. Feilinformasjon blir vurdert som vesentlig dersom den enkeltvis eller samlet med rimelighet kan forventes å påvirke økonomiske beslutninger som brukerne foretar basert på årsregnskapet.

For videre beskrivelse av revisors oppgaver og plikter vises det til <https://revisorforeningen.no/revisjonsberetninger>

## **Uttalelse om øvrige lovmessige krav**

### *Konklusjon om registrering og dokumentasjon*

Basert på vår revisjon av årsregnskapet som beskrevet ovenfor, og kontrollhandlinger vi har funnet nødvendig i henhold til internasjonal standard for attestasjonsoppdrag (ISAE) 3000 «Attestasjonsoppdrag som ikke er revisjon eller forenklet revisorkontroll av historisk finansiell informasjon», mener vi at ledelsen har oppfylt sin plikt til å sørge for ordentlig og oversiktlig registrering og dokumentasjon av selskapets regnskapsopplysninger i samsvar med lov og god bokføringskikk i Norge.

Stavanger, 15. april 2021  
Revisjon Vest AS

esign

Ørjan Fuglestad Eskeland  
Statsautorisert revisor



Legally signed by  
Stein Are Solstrand  
15.04.2021

Legally signed by  
Frank Håkon Russdal Hansen  
15.04.2021

## Resultatregnskap

Economiq AS

Driftsinntekter og driftskostnader	Note	2020	2019
Salgsinntekt		31 014 727	24 383 680
<b>Sum driftsinntekter</b>		<b>31 014 727</b>	<b>24 383 680</b>
Varekostnad		21 389 235	16 881 682
Lønnskostnad	3	4 119 103	3 963 379
Avskrivning av driftsmidler og immaterielle eiendeler	2	243 416	248 224
Annen driftskostnad	3	5 040 915	5 242 989
<b>Sum driftskostnader</b>		<b>30 792 668</b>	<b>26 336 274</b>
<b>Driftsresultat</b>		<b>222 059</b>	<b>-1 952 594</b>
<b>Finansinntekter og finanskostnader</b>			
Annen renteinntekt		31 960	31 964
Annen rentekostnad		128 649	115 099
<b>Resultat av finansposter</b>		<b>-96 689</b>	<b>-83 135</b>
Ordinært resultat før skattekostnad		125 370	-2 035 729
<b>Ordinært resultat</b>		<b>125 370</b>	<b>-2 035 729</b>
<b>Årsresultat</b>		<b>125 370</b>	<b>-2 035 729</b>
Avsatt til dekning av tidligere udekket tap		125 370	0
Overført til udekket tap		0	2 035 729
<b>Sum overføringer</b>		<b>125 370</b>	<b>-2 035 729</b>



Legally signed by  
Stein Are Solstrand  
15.04.2021

Legally signed by  
Frank Håkon Russdal Hansen  
15.04.2021

## Balanse

Economiq AS

Eiendeler	Note	2020	2019
Driftsløsøre, inventar o.a. utstyr	2, 9	182 900	385 040
<b>Sum varige driftsmidler</b>	<b>2</b>	<b>182 900</b>	<b>385 040</b>
Andre langsiktige fordringer	4	1 355 636	1 350 000
<b>Sum finansielle anleggsmidler</b>		<b>1 355 636</b>	<b>1 350 000</b>
<b>Sum anleggsmidler</b>		<b>1 538 536</b>	<b>1 735 040</b>
<b>Omløpsmidler</b>			
Lager av varer og annen beholdning	9	8 493 513	6 396 043
Andre kortsiktige fordringer		1 128 087	822 213
<b>Sum fordringer</b>		<b>1 128 087</b>	<b>822 213</b>
Bankinnskudd, kontanter o.l.	6	1 018 311	1 047 265
<b>Sum omløpsmidler</b>		<b>10 639 911</b>	<b>8 265 521</b>
<b>Sum eiendeler</b>		<b>12 178 447</b>	<b>10 000 561</b>



Legally signed by  
Stein Are Solstrand  
15.04.2021

Legally signed by  
Frank Håkon Russdal Hansen  
15.04.2021

## Balanse

Economiq AS

Egenkapital og gjeld	Note	2020	2019
Aksjekapital	5	1 200 000	1 200 000
<b>Sum innskutt egenkapital</b>		<b>1 200 000</b>	<b>1 200 000</b>
Udekket tap		-6 406 210	-6 531 580
<b>Sum opptjent egenkapital</b>		<b>-6 406 210</b>	<b>-6 531 580</b>
<b>Sum egenkapital</b>	<b>7</b>	<b>-5 206 210</b>	<b>-5 331 580</b>
<b>Gjeld</b>			
Øvrig langsiktig gjeld		15 636 607	13 818 304
<b>Sum annen langsiktig gjeld</b>	<b>9</b>	<b>15 636 607</b>	<b>13 818 304</b>
Leverandørgjeld		141 809	87 115
Skyldig offentlige avgifter		394 135	335 510
Annen kortsiktig gjeld		1 212 106	1 091 211
<b>Sum kortsiktig gjeld</b>		<b>1 748 049</b>	<b>1 513 836</b>
<b>Sum gjeld</b>		<b>17 384 657</b>	<b>15 332 140</b>
<b>Sum egenkapital og gjeld</b>		<b>12 178 447</b>	<b>10 000 561</b>

Stavanger  
Styret i Economiq AS

Stein Are Solstrand  
styreleder/daglig leder

Frank Håkon Russdal Hansen  
styremedlem



Noter 2020

## Economiq AS

Legally signed by  
Stein Are Solstrand  
15.04.2021

Legally signed by  
Frank Håkon Russdal Hansen  
15.04.2021

### Note 1 Regnskapsprinsipper

Årsregnskapet er satt opp i samsvar med regnskapsloven og NRS 8 - God regnskapsskikk for små foretak.

#### **Driftsinntekter**

Inntektsføring ved salg av varer skjer på leveringstidspunktet. Tjenester inntektsføres etter hvert som de leveres.

#### **Skatt**

Skattekostnaden i resultatregnskapet omfatter både periodens betalbare skatt og endring i utsatt skatt. Utsatt skatt er beregnet med 22 % på grunnlag av de midlertidige forskjeller som eksisterer mellom regnskapsmessige og skattemessige verdier, samt ligningsmessig underskudd til fremføring ved utgangen av regnskapsåret. Skatteøkende og skattereduserende midlertidige forskjeller som reverserer eller kan reverseres i samme periode er utlignet og nettoført.

#### **Klassifisering og vurdering av anleggsmidler**

Anleggsmidler omfatter eiendeler bestemt til varig eie og bruk. Anleggsmidler er vurdert til anskaffelseskost. Varige driftsmidler balanseføres og avskrives over driftsmidlets økonomiske levetid. Avskrivningsperioden for fast eiendom anskaffet etter 2009 er dekomponert i en del som gjelder råbygget og en del som gjelder faste tekniske installasjoner. Varige driftsmidler nedskrives til gjenvinnbart beløp ved verdifall som forventes ikke å være forbigående. Gjenvinnbart beløp er det høyeste av netto salgsverdi og verdi i bruk. Verdi i bruk er nåverdi av fremtidige kontantstrømmer knyttet til eiendelen. Nedskrivningen reverseres når grunnlaget for nedskrivningen ikke lenger er til stede.

#### **Klassifisering og vurdering av omløpsmidler**

Omløpsmidler og kortsiktig gjeld omfatter normalt poster som forfaller til betaling innen ett år etter balansedagen, samt poster som knytter seg til varekretsløpet. Omløpsmidler vurderes til laveste verdi av anskaffelseskost og virkelig verdi.

#### **Varer**

Varer er vurdert til det laveste av anskaffelseskost og netto salgsverdi.

#### **Fordringer**

Kundefordringer og andre fordringer oppføres til pålydende etter fradrag for avsetning til forventet tap. Avsetning til tap gjøres på grunnlag av en individuell vurdering av de enkelte fordringene.


### **Note 2 Anleggsmidler**


	<b>Goodwill</b>	<b>Driftsløsøre, inventar ol.</b>	<b>Sum</b>
Anskaffelseskost pr. 01.01.20	100 000	950 467	1 050 467
+ Tilgang kjøpte driftsmidler		41 275	41 275
<b>= Anskaffelseskost 31.12.20</b>	<b>100 000</b>	<b>991 742</b>	<b>1 091 742</b>
Akkumulerte avskrivninger 31.12.20	100 000	808 842	908 842
<b>= Bokført verdi 31.12.20</b>	<b>0</b>	<b>182 900</b>	<b>182 900</b>
Årets ordinære avskrivninger		243 416	243 416
Økonomisk levetid	2 år	0-6 år	



Noter 2020

## Economiq AS

 Legally signed by  
Stein Are Solstrand  
15.04.2021

 Legally signed by  
Frank Håkon Russdal Hansen  
15.04.2021

### Note 3 Lønnskostnader, antall ansatte, godtgjørelser, lån til ansatte m.m.

Lønnskostnader	2020	2019
Lønninger	3 430 148	3 278 341
Arbeidsgiveravgift	478 026	473 911
Pensjonskostnader	52 496	60 113
Andre ytelser	158 433	151 014
<b>Sum</b>	<b>4 119 103</b>	<b>3 963 379</b>

Gjennomsnittlig antall årsverk 7,84 8

Ytelser til ledende personer	Daglig leder	Styre
Lønn	652 815	
Annen godtgjørelse	41 591	

### **Pensjonsforpliktelse**

Selskapet er pliktig til å ha tjenstepensjonsordning etter lov om obligatorisk tjenstepensjon. Selskapets pensjonsordninger tilfredsstiller kravene i denne lov.

### **Revisor**

Kostnadsført revisjonshonorar for 2020 utgjør kroner 35 000,-. I tillegg kommer honorar for andre tjenester med kroner 12 600,-. Alle beløp er eksklusive merverdiavgift.

### Note 4 Langsiktig fordring

Selskapet har stillet sikkerhet tilsammen kr 1 000 000 for varelagerkreditt til fordel for Skousen Online Services. Beløpet er innbetalt egen bankkonto i Danmark.

I tillegg er det betalt kr 350 000 til depositum husleie for leide lokaler på Bryne.

### **Note 5 Aksjonærer**

**Aksjekapitalen i Economiq AS pr. 31.12 består av:**

	Antall	Pålydende	Bokført
Ordinære aksjer	1 200 000	1,0	1 200 000
<b>Sum</b>	<b>1 200 000</b>		<b>1 200 000</b>

### **Eierstruktur**

De største aksjonærene i % pr. 31.12 var:

	Ordinære	Eierandel	Stemmeandel
Stein Are Solstrand	804 000	67,0	67,0
Frank Håkon Russdal Hansen	396 000	33,0	33,0
<b>Totalt antall aksjer</b>	<b>1 200 000</b>	<b>100,0</b>	<b>100,0</b>

**Aksjer og opsjoner eiet av medlemmer i styret og daglig leder:**

Navn	Verv	Ordinære
Stein Are Solstrand	styreleder/daglig leder	804 000
Frank Håkon Russdal Hansen	styremedlem	396 000
<b>Totalt antall aksjer</b>		<b>1 200 000</b>



Noter 2020

## Economiq AS

Legally signed by  
Stein Are Solstrand  
15.04.2021

Legally signed by  
Frank Håkon Russdal Hansen  
15.04.2021

### Note 6 Bundne midler

I posten inngår bundne bankinnskudd med kroner 106 522

### Note 7 Egenkapital

	<b>Aksjekapital</b>	<b>Udekket tap</b>	<b>Sum</b>
Egenkapital 01.01	1 200 000	-6 531 580	-5 331 580
Årets resultat		125 370	125 370
Avsatt utbytte		0	0
<b>Sum</b>	<b>1 200 000</b>	<b>-6 406 210</b>	<b>-5 206 210</b>

### Note 8 Fortsatt drift

Resultatet for 2020 viser et overskudd på kr. 125 370 etter skatt, mot kr. -2 035 729 i 2019. Selskapets langsiktige satsing på å etablere seg i det norske markedet og ta markedsandeler i hvitevaresegmentet har gitt resultater.

Selskapets egenkapital er fremdeles negativ med kroner -5 206 210,-. Den negative egenkapitalen er finansiert med langsiktig gjeld fra Whiteaway.no AS, som eneste kreditor. Whiteaway.no AS er en del av Whiteaway Group/Skousen Danmark og det jobbes fortsatt med langsiktig satsing på Skousen Hvitevarer i Norge.

Selskapet har i løpet av 2020 fått reforhandlet husleieavtale for sin avdeling på Forus og det jobbes med å finne nye lokaler til avdelingen i Stavanger. Bedre og mer strategisk plassering i Stavanger forventes å gi økt bidrag til selskapets drift. Med fortsatt økt fokus på lokal markedsføring og lokale kundeavtaler, som gir økt kundetilstrømning til den enkelte butikk, er målsetningen for 2021 å bedre resultatet ytterligere.

Styret vurderer at forutsetningene for fortsatt drift er til stede og legger det til grunn for sin virksomhet.

### Note 9 Annen langsiktig gjeld

	<b>2020</b>	<b>2019</b>
Annen langsiktig gjeld	15 636 607	13 818 304
<b>Sum annen langsiktig gjeld</b>	<b>15 636 607</b>	<b>13 818 304</b>

Selskapets langsiktige gjeld er til hovedleverandør Whiteaway.NO AS som er en del av Whiteaway Group/Skousen Danmark. Gjelden er rentefri fra og med 2018.

Følgende eiendeler er stilt som sikkerhet for gjeld til Whiteaway.NO AS


	<b>2020</b>	<b>2019</b>
Balansført verdi av pantsatte eiendeler:		
Driftsløsøre	182 900	385 040
Kundefordringer	0	0
Varelager	9 082 158	6 889 519

Pantsettelsen er begrenset til kr 3 600 000 fordelt med kr 1 200 000 pr eiendel.



Noter 2020

## Economiq AS

 Legally signed by  
Stein Are Solstrand  
15.04.2021

 Legally signed by  
Frank Håkon Russdal Hansen  
15.04.2021

### Note 10 Skatt

<b>Årets skattekostnad</b>	<b>2020</b>	<b>2019</b>
Resultatført skatt på ordinært resultat:		
Betalbar skatt	0	0
Endring i utsatt skattefordel	0	0
<b>Skattekostnad ordinært resultat</b>	<b>0</b>	<b>0</b>
Skattepliktig inntekt:		
Ordinært resultat før skatt	125 370	-2 035 729
Permanente forskjeller	0	0
Endring i midlertidige forskjeller	124 277	109 620
Anvendelse av fremførbart underskudd	-249 647	0
<b>Skattepliktig inntekt</b>	<b>0</b>	<b>-1 926 109</b>
Betalbar skatt i balansen:		
Betalbar skatt på årets resultat	0	0
<b>Sum betalbar skatt i balansen</b>	<b>0</b>	<b>0</b>

Skatteeffekten av midlertidige forskjeller og underskudd til fremføring som har gitt opphav til utsatt skatt og utsatte skattefordeler, spesifisert på typer av midlertidige forskjeller

	<b>2020</b>	<b>2019</b>	<b>Endring</b>
Varige driftsmidler	-293 652	-169 374	124 278
<b>Sum</b>	<b>-293 652</b>	<b>-169 374</b>	<b>124 278</b>
Akkumulert fremførbart underskudd	-6 112 558	-6 362 205	-249 647
Inngår ikke i beregningen av utsatt skatt	6 406 210	6 531 580	125 370
<b>Grunnlag for utsatt skattefordel</b>	<b>0</b>	<b>0</b>	<b>1</b>
<b>Utsatt skattefordel (22 %)</b>	<b>0</b>	<b>0</b>	<b>0</b>

I henhold til God regnskapsskikk for små foretak balanseføres ikke utsatt skattefordel.