



ÅRSREGNSKAPET FOR REGNSKAPSÅRET 2023 - GENERELL INFORMASJON

Enheten

| | |
|----------------------|-------------------------------------|
| Organisasjonsnummer: | 991 773 320 |
| Organisasjonsform: | Aksjeselskap |
| Foretaksnavn: | STEWARTS HOLDING AS |
| Forretningsadresse: | Brokelandsheia 124 4993 SUNDEBRU |

Regnskapsår

| | |
|-------------------------|-------------------------|
| Årsregnskapets periode: | 01.01.2023 - 31.12.2023 |
|-------------------------|-------------------------|

Konsern

| | |
|---------------------------|-----|
| Mørselskap i konsern: | Ja |
| Konsernregnskap lagt ved: | Nei |

Regnskapsregler

| | |
|--|------------------------------------|
| Regler for små foretak benyttet: | Ja |
| Benyttet ved utarbeidelsen av årsregnskapet til selskapet: | Regnskapslovens alminnelige regler |

Årsregnskapet fastsatt av kompetent organ

| | |
|--|-----------------------|
| Bekreftet av representant for selskapet: | STEWART HEGE MASDALEN |
| Dato for fastsettelse av årsregnskapet: | 26.07.2024 |

Grunnlag for avgivelse

| |
|--|
| År 2023: Årsregnskapet er elektronisk innlevert |
| År 2022: Tall er hentet fra elektronisk innlevert årsregnskap fra 2023 |

Det er ikke krav til at årsregnskapet m.v. som sendes til Regnskapsregisteret er undertegnet. Kontrollen på at dette er utført ligger hos revisor/enhetens øverste organ. Sikkerheten ivaretas ved at innsender har rolle/rettighet for innsending av årsregnskapet via Altinn, og ved at det bekreftes at årsregnskapet er fastsatt av kompetent organ.

Brønnøysundregistrene, 26.07.2025





Resultatregnskap

| Beløp i: NOK | Note | 2023 | 2022 |
|---|------|------------------|-----------------|
| RESULTATREGNSKAP | | | |
| Inntekter | | | |
| Annen driftsinntekt | | 1 793 327 | 649 833 |
| Sum inntekter | | 1 793 327 | 649 833 |
| Kostnader | | | |
| Lønnskostnad | 1 | | |
| Avskrivning av driftsmidler og immaterielle eiendeler | | 63 689 | 119 843 |
| Annen driftskostnad | | 740 608 | 716 018 |
| Sum kostnader | | 804 297 | 835 861 |
| Driftsresultat | | 989 030 | -186 029 |
| Finansinntekter og finanskostnader | | | |
| Annen renteinntekt | | 461 | |
| Sum finansinntekter | | 461 | |
| Annen rentekostnad | | 208 409 | 79 170 |
| Annen finanskostnad | | 1 000 | 5 000 |
| Sum finanskostnader | | 209 409 | 84 170 |
| Netto finans | | -208 948 | -84 170 |
| Ordinært resultat før skattekostnad | | 780 082 | -270 198 |
| Skattekostnad på resultat | | 112 174 | |
| Ordinært resultat etter skattekostnad | | 667 908 | -270 198 |
| Årsresultat | | 667 908 | -270 198 |
| Årsresultat etter minoritetsinteresser | | 667 908 | -270 198 |
| Totalresultat | | 667 908 | -270 198 |
| Overføringer og disponeringer | | | |
| Avsatt til annen egenkapital | | 667 908 | -270 198 |
| Sum overføringer og disponeringer | | 667 908 | -270 198 |



Resultatregnskap

| Beløp i: NOK | Note | 2023 | 2022 |
|---------------------|-------------|-------------|-------------|
|---------------------|-------------|-------------|-------------|



Balanse

| Beløp i: NOK | Note | 2023 | 2022 |
|--|------|------------------|------------------|
| BALANSE - EIENDELER | | | |
| Anleggsmidler | | | |
| Immaterielle eiendeler | | | |
| Varige driftsmidler | | | |
| Tomter, bygninger o.a. fast eiendom | | 2 708 770 | 3 919 189 |
| Driftsløsøre, inventar o.a. utstyr | | 32 613 | 41 021 |
| Sum varige driftsmidler | | 2 741 383 | 3 960 210 |
| Finansielle anleggsmidler | | | |
| Investering i annet foretak i samme konsern | | 30 000 | |
| Andre langsiktige fordringer | | -5 412 | -13 208 |
| Sum finansielle anleggsmidler | | 24 588 | -13 208 |
| Sum anleggsmidler | | 2 765 971 | 3 947 001 |
| Omløpsmidler | | | |
| Varer | | | |
| Fordringer | | | |
| Kundefordringer | | 72 233 | 72 233 |
| Andre kortsiktige fordringer | | 13 948 | 12 417 |
| Sum fordringer | | 86 181 | 84 650 |
| Bankinnskudd, kontanter og lignende | | | |
| Bankinnskudd, kontanter o.l. | | 27 784 | 9 312 |
| Sum bankinnskudd, kontanter og lignende | | 27 784 | 9 312 |
| Sum omløpsmidler | | 113 965 | 93 961 |
| SUM EIENDELER | | 2 879 936 | 4 040 962 |

BALANSE - EGENKAPITAL OG GJELD

Egenkapital



Balanse

| Beløp i: NOK | Note | 2023 | 2022 |
|--|------|------------------|------------------|
| Innskutt egenkapital | | | |
| Aksjekapital | | 100 000 | 100 000 |
| Sum innskutt egenkapital | | 100 000 | 100 000 |
| Opptjent egenkapital | | | |
| Annen egenkapital | 2 | 422 803 | |
| Udekket tap | | | 245 105 |
| Sum opptjent egenkapital | | 422 803 | -245 105 |
| Sum egenkapital | | 522 803 | -145 105 |
| Gjeld | | | |
| Langsiktig gjeld | | | |
| Utsatt skatt | | 112 174 | |
| Sum avsetninger for forpliktelser | | 112 174 | |
| Annen langsiktig gjeld | | | |
| Gjeld til kredittinstitusjoner | | 2 172 630 | 4 144 018 |
| Sum annen langsiktig gjeld | | 2 172 630 | 4 144 018 |
| Sum langsiktig gjeld | | 2 284 804 | 4 144 018 |
| Kortsiktig gjeld | | | |
| Leverandørgjeld | | 72 329 | 42 049 |
| Sum kortsiktig gjeld | | 72 329 | 42 049 |
| Sum gjeld | | 2 357 132 | 4 186 068 |
| SUM EGENKAPITAL OG GJELD | | 2 879 936 | 4 040 962 |



Brønnøysundregistrene

ÅRSREGNSKAP FOR REGNSKAPSÅRET 2023 - GENERELL INFORMASJON

Journalnummer: 2024 682258

Enheten

Organisasjonsnummer: 991 773 320
Organisasjonsform: Aksjeselskap
Foretaksnavn: STEWARTS HOLDING AS
Forretningsadresse: Brokelandsheia 124
4993 SUNDEBRU

Regnskapsår

Årsregnskapets periode: 01.01.2023 - 31.12.2023

Konsern

Morselskap i konsern: Ja
Konsernregnskap lagt ved: Nei

Regnskapsregler

Regler for små foretak benyttet: Ja
Benyttet ved utarbeidelsen av
årsregnskapet til selskapet: Regnskapslovens alminnelige regler

Årsregnskapet fastsatt av kompetent organ

Bekreftet av representant for selskapet: STEWART HEGE MASDALEN
Dato for fastsettelse av årsregnskapet: 26.07.2024

Revisjon

Selskapet har besluttet at årsregnskapet
ikke skal revideres: Ja
Årsregnskapet er utarbeidet av ekstern
autorisert regnskapsfører: Ja

Grunnlag for avgivelse

År 2023: Årsregnskap er elektronisk innlevert.
År 2022: Tall er hentet fra elektronisk innlevert årsregnskap fra 2023.

Det er ikke krav til at årsregnskapet m.v. som sendes til Regnskapsregisteret er undertegnet. Kontrollen på at dette er utført ligger hos revisor/enhetens øverste organ. Sikkerheten ivaretas ved at innsender har rolle/rettighet for innsending av årsregnskapet via Altinn, og ved at det bekreftes at årsregnskapet er fastsatt av kompetent organ.

Brønnøysundregistrene, 29.07.2024



Organisasjonsnr: 991 773 320
STEWARTS HOLDING AS

RESULTATREGNSKAP

| Beløp i: NOK | Note | 2023 | 2022 |
|---|-------------|------------------|-----------------|
| RESULTATREGNSKAP | | | |
| Inntekter | | | |
| Annen driftsinntekt | | 1 793 327 | 649 833 |
| Sum inntekter | | 1 793 327 | 649 833 |
| Kostnader | | | |
| Lønnskostnad | 1 | | |
| Avskrivning av driftsmidler og immaterielle eiendeler | | 63 689 | 119 843 |
| Annen driftskostnad | | 740 608 | 716 018 |
| Sum kostnader | | 804 297 | 835 861 |
| Driftsresultat | | 989 030 | -186 029 |
| Finansinntekter og finanskostnader | | | |
| Annen renteinntekt | | 461 | |
| Sum finansinntekter | | 461 | |
| Annen rentekostnad | | 208 409 | 79 170 |
| Annen finanskostnad | | 1 000 | 5 000 |
| Sum finanskostnader | | 209 409 | 84 170 |
| Netto finans | | -208 948 | -84 170 |
| Ordinært resultat før skattekostnad | | | |
| Skattekostnad på resultat | | 112 174 | |
| Ordinært resultat etter skattekostnad | | 667 908 | -270 198 |
| Årsresultat | | 667 908 | -270 198 |
| Årsresultat etter minoritetsinteresser | | 667 908 | -270 198 |
| Totalresultat | | 667 908 | -270 198 |
| Overføringer og disponeringer | | | |
| Avsatt til annen egenkapital | | 667 908 | -270 198 |
| Sum overføringer og disponeringer | | 667 908 | -270 198 |



Organisasjonsnr: 991 773 320
STEWARTS HOLDING AS

BALANSE

Beløp i: NOK Note 2023 2022

BALANSE - EIENDELER

Anleggsmidler Immaterielle eiendeler

Varige driftsmidler

| | | |
|--|------------------|------------------|
| Tomter, bygninger o.a. fast eiendom | 2 708 770 | 3 919 189 |
| Driftsløsøre, inventar o. a. utstyr | 32 613 | 41 021 |
| Sum varige driftsmidler | 2 741 383 | 3 960 210 |

Finansielle anleggsmidler

| | | |
|--|------------------|------------------|
| Investering i annet foretak i samme konsern | 30 000 | |
| Andre langsiktige fordringer | -5 412 | -13 208 |
| Sum finansielle anleggsmidler | 24 588 | -13 208 |
| Sum anleggsmidler | 2 765 971 | 3 947 001 |

Omløpsmidler

Varer

Fordringer

| | | |
|---------------------------------|---------------|---------------|
| Kundefordringer | 72 233 | 72 233 |
| Andre kortsiktige fordringer | 13 948 | 12 417 |
| Sum fordringer | 86 181 | 84 650 |

Bankinnskudd, kontanter og lignende

| | | |
|--|---------------|--------------|
| Bankinnskudd, kontanter o. l. | 27 784 | 9 312 |
| Sum bankinnskudd, kontanter og lignende | 27 784 | 9 312 |

| | | |
|-------------------------|----------------|---------------|
| Sum omløpsmidler | 113 965 | 93 961 |
|-------------------------|----------------|---------------|

| | | |
|----------------------|------------------|------------------|
| SUM EIENDELER | 2 879 936 | 4 040 962 |
|----------------------|------------------|------------------|

BALANSE - EGENKAPITAL OG GJELD

Egenkapital

| | | |
|---------------------------------|----------------|----------------|
| Innskutt egenkapital | | |
| Aksjekapital | 100 000 | 100 000 |
| Sum innskutt egenkapital | 100 000 | 100 000 |



| | | | |
|---|---|------------------|------------------|
| Opptjent egenkapital | | | |
| Annen egenkapital | 2 | 422 803 | |
| Udekket tap | | | 245 105 |
| Sum opptjent egenkapital | | 422 803 | -245 105 |
| Sum egenkapital | | 522 803 | -145 105 |
| Gjeld | | | |
| Langsiktig gjeld | | | |
| Utsatt skatt | | 112 174 | |
| Sum avsetninger for forpliktelse | | 112 174 | |
| Annen langsiktig gjeld | | | |
| Gjeld til kredittinstitusjoner | | 2 172 630 | 4 144 018 |
| Sum annen langsiktig gjeld | | 2 172 630 | 4 144 018 |
| Sum langsiktig gjeld | | 2 284 804 | 4 144 018 |
| Kortsiktig gjeld | | | |
| Leverandørgjeld | | 72 329 | 42 049 |
| Sum kortsiktig gjeld | | 72 329 | 42 049 |
| Sum gjeld | | 2 357 132 | 4 186 068 |
| SUM EGENKAPITAL OG GJELD | | 2 879 936 | 4 040 962 |



Organisasjonsnr: 991 773 320
STEWARTS HOLDING AS

NOTEOPPLYSNINGER - SELSKAP - alle poster oppgitt i hele tall

Note

Antall årsverk i regnskapsåret
0.00

| <u>Sum</u> | <u>Beløp</u> |
|------------|--------------|
|------------|--------------|

| | | |
|---------------------------------|----------------------------|----------------------------|
| <u>Balanseført verdi 31.12.</u> | <u>Varige driftsmidler</u> | <u>Immaterielle eiend.</u> |
|---------------------------------|----------------------------|----------------------------|

Konsernregnskap

Morselskapet sitt navn

Forretningskontor for morselskapet

Begrunnelse for at datterselskap er utelatt fra konsolideringen

| <u>Samlet beløp - tilknyttet selskap</u> | <u>Årets</u> | <u>Fjorårets</u> |
|--|--------------|------------------|
|--|--------------|------------------|

| | | |
|---|--------------|------------------|
| <u>Samlet beløp - foretak i samme konsern</u> | <u>Årets</u> | <u>Fjorårets</u> |
|---|--------------|------------------|

| | | |
|---|--------------|------------------|
| <u>Samlet beløp - foretak i samme konsern</u> | <u>Årets</u> | <u>Fjorårets</u> |
|---|--------------|------------------|

| | | |
|---|--------------|------------------|
| <u>Samlet beløp - felles kontrollert virksomhet</u> | <u>Årets</u> | <u>Fjorårets</u> |
|---|--------------|------------------|

| <u>Pantstillelse</u> | <u>Beløp</u> |
|----------------------|--------------|
|----------------------|--------------|

| | | | |
|----------------------------------|---------------|------------------|-------------------------|
| <u>Beholdning av egne aksjer</u> | <u>Antall</u> | <u>Pålydende</u> | <u>Andel av aksjek.</u> |
|----------------------------------|---------------|------------------|-------------------------|



Årsregnskap 2023 Stewarts Holding AS

Resultatregnskap
Balanse
Noter til regnskapet



Org.nr.: 991 773 320



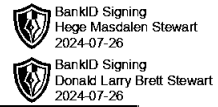
BankID Signing
Hege Masdalen Stewart
2024-07-26

BankID Signing
Donaki Larry Brett Stewart
2024-07-26

RESULTATREGNSKAP

STEWARTS HOLDING AS

| DRIFTSINNEKTER OG DRIFTSKOSTNADER | Note | 2023 | 2022 |
|---|------|------------------|-----------------|
| Annen driftsinntekt | | 1 793 327 | 649 833 |
| Sum driftsinntekter | | 1 793 327 | 649 833 |
| Avskrivning av driftsmidler og immaterielle eiendeler | | 63 689 | 119 843 |
| Annen driftskostnad | | 740 608 | 716 018 |
| Sum driftskostnader | | 804 297 | 835 861 |
| Driftsresultat | | 989 030 | -186 029 |
| FINANSINNEKTER OG FINANSKOSTNADER | | | |
| Annen renteinntekt | | 461 | 0 |
| Annen rentekostnad | | 208 409 | 79 170 |
| Annen finanskostnad | | 1 000 | 5 000 |
| Resultat av finansposter | | 208 948 | 84 170 |
| Resultat før skattekostnad | | 780 082 | -270 198 |
| Skattekostnad på resultat | | 112 174 | 0 |
| Årsresultat | | 667 908 | -270 198 |
| OVERFØRINGER | | | |
| Avsatt til annen egenkapital | | 667 908 | -270 198 |
| Sum overføringer | | 667 908 | -270 198 |



BALANSE

STEWARTS HOLDING AS

| EIENDELER | Note | 2023 | 2022 |
|---|------|------------------|------------------|
| VARIGE DRIFTSMIDLER | | | |
| Tomter, bygninger o.a. fast eiendom | | 2 708 770 | 3 919 189 |
| Driftsløsøre, inventar o.a. utstyr | | 32 613 | 41 021 |
| Sum varige driftsmidler | | 2 741 383 | 3 960 210 |
| Investeringer i annet foretak i samme konsern | | 30 000 | 0 |
| Andre langsiktige fordringer | | -5 412 | -13 208 |
| Sum finansielle anleggsmidler | | 24 588 | -13 208 |
| Sum anleggsmidler | | 2 765 971 | 3 947 001 |
| OMLØPSMIDLER | | | |
| FORDRINGER | | | |
| Kundefordringer | | 72 233 | 72 233 |
| Andre kortsiktige fordringer | | 13 948 | 12 417 |
| Sum fordringer | | 86 181 | 84 650 |
| Bankinnskudd, kontanter o.l. | | 27 784 | 9 312 |
| Sum omløpsmidler | | 113 965 | 93 961 |
| Sum eiendeler | | 2 879 936 | 4 040 962 |



 BankID Signing
Hege Masdalen Stewart
2024-07-26
 BankID Signing
Donald Larry Brett Stewart
2024-07-26

BALANSE

STEWARTS HOLDING AS

| EGENKAPITAL OG GJELD | Note | 2023 | 2022 |
|--|------|------------------|------------------|
| EGENKAPITAL | | | |
| INNSKUTT EGENKAPITAL | | | |
| Aksjekapital | | 100 000 | 100 000 |
| Sum innskutt egenkapital | | 100 000 | 100 000 |
| OPPTJENT EGENKAPITAL | | | |
| Annen egenkapital | 2 | 422 803 | 0 |
| Udekket tap | | 0 | -245 105 |
| Sum opptjent egenkapital | | 422 803 | -245 105 |
| Sum egenkapital | | 522 803 | -145 105 |
| GJELD | | | |
| Utsatt skatt | | 112 174 | 0 |
| Sum avsetning for forpliktelser | | 112 174 | 0 |
| ANNEN LANGSIKTIG GJELD | | | |
| Gjeld til kredittinstitusjoner | | 2 172 630 | 4 144 018 |
| Sum annen langsiktig gjeld | | 2 172 630 | 4 144 018 |
| KORTSIKTIG GJELD | | | |
| Leverandørgjeld | | 72 329 | 42 049 |
| Sum kortsiktig gjeld | | 72 329 | 42 049 |
| Sum gjeld | | 2 357 132 | 4 186 068 |
| Sum egenkapital og gjeld | | 2 879 936 | 4 040 962 |

26.07.2024

Styret i Stewarts Holding AS

Donald Larry Brett Stewart
styreleder

STEWART HEGE MASDALEN
nestleder



Regnskapsprinsipper

Årsregnskapet er satt opp i samsvar med regnskapsloven og NRS 8 - God regnskapsskikk for små foretak.

DRIFTSINNTEKTER

SKATT

Skattekostnaden i resultatregnskapet omfatter både periodens betalbare skatt og endring i utsatt skatt. Utsatt skatt er beregnet med 22 % på grunnlag av de midlertidige forskjeller som eksisterer mellom regnskapsmessige og skattemessige verdier, samt ligningsmessig underskudd til fremføring ved utgangen av regnskapsåret. Skatteøkende og skattereduserende midlertidige forskjeller som reverserer eller kan reverseres i samme periode er utlignet og nettoført.

KLASSIFISERING OG VURDERING AV ANLEGGSMIDLER

Anleggsmidler omfatter eiendeler bestemt til varig eie og bruk. Anleggsmidler er vurdert til anskaffelseskost. Varige driftsmidler balanseføres og avskrives over driftsmidlets økonomiske levetid. Avskrivningsperioden for fast eiendom anskaffet etter 2009 er dekomponert i en del som gjelder råbygget og en del som gjelder faste tekniske installasjoner. Varige driftsmidler nedskrives til gjenvinnbart beløp ved verdifall som forventes ikke å være forbigående. Gjenvinnbart beløp er det høyeste av netto salgsverdi og verdi i bruk. Verdi i bruk er nåverdi av fremtidige kontantstrømmer knyttet til eiendelen. Nedskrivningen reverseres når grunnlaget for nedskrivningen ikke lenger er til stede.

KLASSIFISERING OG VURDERING AV OMLØPSMIDLER

Omløpsmidler og kortsiktig gjeld omfatter normalt poster som forfaller til betaling innen ett år etter balansedagen, samt poster som knytter seg til varekretsløpet. Omløpsmidler vurderes til laveste verdi av anskaffelseskost og virkelig verdi.

AKSJER I DATTERSELSKAP

Datterselskap vurderes etter kostmetoden i selskapsregnskapet. Investeringen er vurdert til anskaffelseskost for aksjene med mindre nedskrivning har vært nødvendig. Det er foretatt nedskrivning til virkelig verdi når verdifall skyldes årsaker som ikke kan forventes å være forbigående og det må anses nødvendig etter god regnskapsskikk. Nedskrivninger er reversert når grunnlaget for nedskrivning ikke lenger er til stede.

Utbytte, konsernbidrag og andre utdelinger fra datterselskap er inntektsført samme år som det er avsatt i givers regnskap. Overstiger utbytte / konsernbidraget andelen av opptjent resultat etter anskaffelsestidspunktet, representerer den overskytende del tilbakebetaling av investert kapital, og utdelingene er fratrukket investeringens verdi i balansen til morselskapet.

FORDRINGER

Kundefordringer og andre fordringer oppføres til pålydende etter fradrag for avsetning til forventet tap. Avsetning til tap gjøres på grunnlag av en individuell vurdering av de enkelte fordringene.

Note 1 Lønnskostnader og antall årsverk

LØNNSKOSTNADER

| | 2023 | 2022 |
|-----|------|------|
| Sum | 0 | 0 |

Selskapet har i 2023 sysselsatt 0 årsverk.







Note 2 Fortsatt drift

Styrets arbeid i 2023 har i hovedsak bestått av å forvalte inntektene og redusere kostnadene for å sikre løpende drift. I budsjettene for 2024 er det lagt opp til en nøktern drift som skal skape en bærekraftig økonomi. Det arbeides med å øke dagens inntekter.

Driften av Stewarts Holding AS synes ikke å medføre risiko for tap for kreditorene.

Grunnlaget for styrets konklusjon om fortsatt drift er basert på grunnlaget dagens drift er etablert på, den gode kommunikasjonen mot kreditorer og et konservativt anslag på inntekter i årene som kommer.

 BankID Signing
Hege Masdalen Stewart
2024-07-26

 BankID Signing
Donaki Larry Brett Stewart
2024-07-26



Årsregnskap 2023

Stewarts Holding AS

Resultatregnskap
Balanse
Noter til regnskapet



Org.nr.: 991 773 320



RESULTATREGNSKAP

STEWARTS HOLDING AS

| DRIFTSINNEKTER OG DRIFTSKOSTNADER | Note | 2023 | 2022 |
|---|------|------------------|-----------------|
| Annen driftsinntekt | | 1 793 327 | 649 833 |
| Sum driftsinntekter | | 1 793 327 | 649 833 |
| Avskrivning av driftsmidler og immaterielle eiendeler | | 63 689 | 119 843 |
| Annen driftskostnad | | 740 608 | 716 018 |
| Sum driftskostnader | | 804 297 | 835 861 |
| Driftsresultat | | 989 030 | -186 029 |
| FINANSINNEKTER OG FINANSKOSTNADER | | | |
| Annen renteinntekt | | 461 | 0 |
| Annen rentekostnad | | 208 409 | 79 170 |
| Annen finanskostnad | | 1 000 | 5 000 |
| Resultat av finansposter | | 208 948 | 84 170 |
| Resultat før skattekostnad | | 780 082 | -270 198 |
| Skattekostnad på resultat | | 112 174 | 0 |
| Årsresultat | | 667 908 | -270 198 |
| OVERFØRINGER | | | |
| Avsatt til annen egenkapital | | 667 908 | -270 198 |
| Sum overføringer | | 667 908 | -270 198 |



BALANSE

STEWARTS HOLDING AS

| EIENDELER | Note | 2023 | 2022 |
|---|------|------------------|------------------|
| VARIGE DRIFTSMIDLER | | | |
| Tomter, bygninger o.a. fast eiendom | | 2 708 770 | 3 919 189 |
| Driftsløsøre, inventar o.a. utstyr | | 32 613 | 41 021 |
| Sum varige driftsmidler | | 2 741 383 | 3 960 210 |
| Investeringer i annet foretak i samme konsern | | 30 000 | 0 |
| Andre langsiktige fordringer | | -5 412 | -13 208 |
| Sum finansielle anleggsmidler | | 24 588 | -13 208 |
| Sum anleggsmidler | | 2 765 971 | 3 947 001 |
| OMLØPSMIDLER | | | |
| FORDRINGER | | | |
| Kundefordringer | | 72 233 | 72 233 |
| Andre kortsiktige fordringer | | 13 948 | 12 417 |
| Sum fordringer | | 86 181 | 84 650 |
| Bankinnskudd, kontanter o.l. | | 27 784 | 9 312 |
| Sum omløpsmidler | | 113 965 | 93 961 |
| Sum eiendeler | | 2 879 936 | 4 040 962 |



BALANSE

STEWARTS HOLDING AS

| EGENKAPITAL OG GJELD | Note | 2023 | 2022 |
|--|------|------------------|------------------|
| EGENKAPITAL | | | |
| INNSKUTT EGENKAPITAL | | | |
| Aksjekapital | | 100 000 | 100 000 |
| Sum innskutt egenkapital | | 100 000 | 100 000 |
| OPPTJENT EGENKAPITAL | | | |
| Annen egenkapital | 2 | 422 803 | 0 |
| Udekket tap | | 0 | -245 105 |
| Sum opptjent egenkapital | | 422 803 | -245 105 |
| Sum egenkapital | | 522 803 | -145 105 |
| GJELD | | | |
| Utsatt skatt | | 112 174 | 0 |
| Sum avsetning for forpliktelser | | 112 174 | 0 |
| ANNEN LANGSIKTIG GJELD | | | |
| Gjeld til kredittinstitusjoner | | 2 172 630 | 4 144 018 |
| Sum annen langsiktig gjeld | | 2 172 630 | 4 144 018 |
| KORTSIKTIG GJELD | | | |
| Leverandørgjeld | | 72 329 | 42 049 |
| Sum kortsiktig gjeld | | 72 329 | 42 049 |
| Sum gjeld | | 2 357 132 | 4 186 068 |
| Sum egenkapital og gjeld | | 2 879 936 | 4 040 962 |

26.07.2024

Styret i Stewarts Holding AS

Donald Larry Brett Stewart
styreleder

STEWART HEGE MASDALEN
nestleder



Regnskapsprinsipper

Årsregnskapet er satt opp i samsvar med regnskapsloven og NRS 8 - God regnskapsskikk for små foretak.

DRIFTSINNTEKTER

SKATT

Skattekostnaden i resultatregnskapet omfatter både periodens betalbare skatt og endring i utsatt skatt. Utsatt skatt er beregnet med 22 % på grunnlag av de midlertidige forskjeller som eksisterer mellom regnskapsmessige og skattemessige verdier, samt ligningsmessig underskudd til fremføring ved utgangen av regnskapsåret. Skatteøkende og skattereduserende midlertidige forskjeller som reverserer eller kan reverseres i samme periode er utlignet og nettoført.

KLASSIFISERING OG VURDERING AV ANLEGGSMIDLER

Anleggsmidler omfatter eiendeler bestemt til varig eie og bruk. Anleggsmidler er vurdert til anskaffelseskost. Varige driftsmidler balanseføres og avskrives over driftsmidlets økonomiske levetid. Avskrivningsperioden for fast eiendom anskaffet etter 2009 er dekomponert i en del som gjelder råbygget og en del som gjelder faste tekniske installasjoner. Varige driftsmidler nedskrives til gjenvinnbart beløp ved verdifall som forventes ikke å være forbigående. Gjenvinnbart beløp er det høyeste av netto salgsverdi og verdi i bruk. Verdi i bruk er nåverdi av fremtidige kontantstrømmer knyttet til eiendelen. Nedskrivningen reverseres når grunnlaget for nedskrivningen ikke lenger er til stede.

KLASSIFISERING OG VURDERING AV OMLØPSMIDLER

Omløpsmidler og kortsiktig gjeld omfatter normalt poster som forfaller til betaling innen ett år etter balansedagen, samt poster som knytter seg til varekretsløpet. Omløpsmidler vurderes til laveste verdi av anskaffelseskost og virkelig verdi.

AKSJER I DATTERSELSKAP

Datterselskap vurderes etter kostmetoden i selskapsregnskapet. Investeringen er vurdert til anskaffelseskost for aksjene med mindre nedskrivning har vært nødvendig. Det er foretatt nedskrivning til virkelig verdi når verdifall skyldes årsaker som ikke kan forventes å være forbigående og det må anses nødvendig etter god regnskapsskikk. Nedskrivninger er reversert når grunnlaget for nedskrivning ikke lenger er til stede.

Utbytte, konsernbidrag og andre utdelinger fra datterselskap er inntektsført samme år som det er avsatt i givers regnskap. Overstiger utbytte / konsernbidraget andelen av opptjent resultat etter anskaffelsestidspunktet, representerer den overskytende del tilbakebetaling av investert kapital, og utdelingene er fratrukket investeringens verdi i balansen til morselskapet.

FORDRINGER

Kundefordringer og andre fordringer oppføres til pålydende etter fradrag for avsetning til forventet tap. Avsetning til tap gjøres på grunnlag av en individuell vurdering av de enkelte fordringene.

Note 1 Lønnskostnader og antall årsverk

LØNNSKOSTNADER

| | 2023 | 2022 |
|-----|------|------|
| Sum | 0 | 0 |

Selskapet har i 2023 sysselsatt 0 årsverk.



Note 2 Fortsatt drift

Styrets arbeid i 2023 har i hovedsak bestått av å forvalte inntektene og redusere kostnadene for å sikre løpende drift. I budsjettene for 2024 er det lagt opp til en nøktern drift som skal skape en bærekraftig økonomi. Det arbeides med å øke dagens inntekter.

Driften av Stewarts Holding AS synes ikke å medføre risiko for tap for kreditorene.

Grunnlaget for styrets konklusjon om fortsatt drift er basert på grunnlaget dagens drift er etablert på, den gode kommunikasjonen mot kreditorer og et konservativt anslag på inntekter i årene som kommer.