



ÅRSREGNSKAPET FOR REGNSKAPSÅRET 2022 - GENERELL INFORMASJON

Enheten

Organisasjonsnummer: 985 226 288
Organisasjonsform: Aksjeselskap
Foretaksnavn: ERVIK AS
Forretningsadresse: Teglveien 17
1400 SKI

Regnskapsår

Årsregnskapets periode: 01.01.2022 - 31.12.2022

Konsern

Morselskap i konsern: Nei

Regnskapsregler

Regler for små foretak benyttet: Ja
Benyttet ved utarbeidelsen av årsregnskapet til selskapet: Regnskapslovens alminnelige regler

Årsregnskapet fastsatt av kompetent organ

Bekreftet av representant for selskapet: Eilif Hermann Ervik
Dato for fastsettelse av årsregnskapet: 27.03.2023

Grunnlag for avgivelse

År 2022: Årsregnskapet er elektronisk innlevert
År 2021: Tall er hentet fra elektronisk innlevert årsregnskap fra 2022

Det er ikke krav til at årsregnskapet m.v. som sendes til Regnskapsregisteret er undertegnet. Kontrollen på at dette er utført ligger hos revisor/enhetens øverste organ. Sikkerheten ivaretas ved at innsender har rolle/rettighet for innsending av årsregnskapet via Altinn, og ved at det bekreftes at årsregnskapet er fastsatt av kompetent organ.

Brønnøysundregistrene, 11.07.2024



Resultatregnskap

Beløp i: NOK	Note	2022	2021
RESULTATREGNSKAP			
Inntekter			
Salgsinntekt		56 162 501	73 981 289
Sum inntekter		56 162 501	73 981 289
Kostnader			
Varekostnad		42 570 386	54 430 868
Lønnskostnad	2	6 415 184	5 570 885
Avskrivning av driftsmidler og immaterielle eiendeler	3	11 399	10 766
Annen driftskostnad		6 343 425	5 806 718
Sum kostnader		55 340 394	65 819 237
Driftsresultat		822 107	8 162 051
Finansinntekter og finanskostnader			
Annen renteinntekt	4		
Annen finansinntekt	4	191 514	391 886
Sum finansinntekter		191 514	391 886
Annen rentekostnad	4		
Annen finanskostnad	4	880 984	513 421
Sum finanskostnader		880 984	513 421
Netto finans		-689 471	-121 536
Ordinært resultat før skattekostnad		132 636	8 040 515
Skattekostnad på resultat	5	30 040	1 770 393
Ordinært resultat etter skattekostnad		102 596	6 270 122
Årsresultat	6	102 596	6 270 122
Årsresultat etter minoritetsinteresser		102 596	6 270 122
Totalresultat		102 596	6 270 122
Overføringer og disponeringer			



Resultatregnskap

Beløp i: NOK	Note	2022	2021
Ordinært utbytte			4 000 000
Avsatt til annen egenkapital		102 596	2 270 122
Sum overføringer og disponeringer		102 596	6 270 122



Balanse

Beløp i: NOK	Note	2022	2021
BALANSE - EIENDELER			
Anleggsmidler			
Immaterielle eiendeler			
Utsatt skattefordel	5	13 005	19 057
Sum immaterielle eiendeler		13 005	19 057
Varige driftsmidler			
Driftsløsøre, inventar o.a. utstyr	3	35 429	9 688
Sum varige driftsmidler		35 429	9 688
Finansielle anleggsmidler			
Andre langsiktige fordringer		146 917	116 028
Sum finansielle anleggsmidler		146 917	116 028
Sum anleggsmidler		195 351	144 773
Omløpsmidler			
Varer			
Sum varer	7	7 642 320	4 880 284
Fordringer			
Kundefordringer	7	5 865 660	11 696 319
Andre kortsiktige fordringer	8	338 027	850 309
Sum fordringer		6 203 687	12 546 628
Bankinnskudd, kontanter og lignende			
Bankinnskudd, kontanter o.l.	9	3 559 096	13 017 958
Sum bankinnskudd, kontanter og lignende		3 559 096	13 017 958
Sum omløpsmidler		17 405 103	30 444 870
SUM EIENDELER		17 600 454	30 589 643

BALANSE - EGENKAPITAL OG GJELD



Balanse

Beløp i: NOK	Note	2022	2021
Egenkapital			
Innskutt egenkapital			
Aksjekapital	10	150 000	150 000
Beholdning av egne aksjer	10		
Sum innskutt egenkapital		150 000	150 000
Opptjent egenkapital			
Annen egenkapital		2 409 287	3 705 692
Sum opptjent egenkapital		2 409 287	3 705 692
Sum egenkapital	6	2 559 287	3 855 692
Gjeld			
Langsiktig gjeld			
Utsatt skatt	5		
Annen langsiktig gjeld			
Sum langsiktig gjeld		0	0
Kortsiktig gjeld			
Sertifikatlån	7	3 269 375	4 157 236
Leverandørgjeld		9 417 256	13 987 362
Betalbar skatt	5	23 988	1 770 866
Skyldig offentlige avgifter		1 745 420	2 250 325
Utbytte			4 000 000
Annen kortsiktig gjeld	8	585 127	568 162
Sum kortsiktig gjeld		15 041 166	26 733 952
Sum gjeld		15 041 166	26 733 952
SUM EGENKAPITAL OG GJELD		17 600 454	30 589 643
POSTER UTENOM BALANSEN			
Garantistillelser	7		
Pantstillelser	7		



Brønnøysundregistrene

ÅRSREGNSKAP FOR REGNSKAPSÅRET 2022 - GENERELL INFORMASJON

Journalnummer: 2023 358269

Enheten

Organisasjonsnummer: 985 226 288
Organisasjonsform: Aksjeselskap
Foretaksnavn: ERVIK AS
Forretningsadresse: Teglvæien 17
1400 SKI

Regnskapsår

Årsregnskapets periode: 01.01.2022 - 31.12.2022

Konsern

Morselskap i konsern: Nei

Regnskapsregler

Regler for små foretak benyttet: Ja
Benyttet ved utarbeidelsen av
årsregnskapet til selskapet: Regnskapslovens alminnelige regler

Årsregnskapet fastsatt av kompetent organ

Bekreftet av representant for selskapet: Eilif Hermann Ervik
Dato for fastsettelse av årsregnskapet: 27.03.2023

Revisjon

Årsregnskapet er utarbeidet av ekstern
autorisert regnskapsfører: Ja
Ekstern autorisert regnskapsfører har i
løpet av regnskapsåret bistått ved den
løpende regnskapsføringen eller utført
andre tjenester for selskapet enn å
utarbeide årsregnskapet: Ja

Grunnlag for avgivelse

År 2022: Årsregnskap er elektronisk innlevert.
År 2021: Tall er hentet fra elektronisk innlevert årsregnskap fra 2022.

Det er ikke krav til at årsregnskapet m.v. som sendes til Regnskapsregisteret er undertegnet. Kontrollen på at dette er utført ligger hos revisor/enhetens øverste organ. Sikkerheten ivaretas ved at innsender har rolle/rettighet for innsending av årsregnskapet via Altinn, og ved at det bekreftes at årsregnskapet er fastsatt av kompetent organ.

Brønnøysundregistrene, 20.04.2023



Organisasjonsnr: 985 226 288
ERVIK AS

RESULTATREGNSKAP

Beløp i: NOK	Note	2022	2021
RESULTATREGNSKAP			
Inntekter			
Salgsinntekt		56 162 501	73 981 289
Sum inntekter		56 162 501	73 981 289
Kostnader			
Varekostnad		42 570 386	54 430 868
Lønnskostnad	2	6 415 184	5 570 885
Avskrivning av driftsmidler og immaterielle eiendeler	3	11 399	10 766
Annen driftskostnad		6 343 425	5 806 718
Sum kostnader		55 340 394	65 819 237
Driftsresultat		822 107	8 162 051
Finansinntekter og finanskostnader			
Annen renteinntekt	4		
Annen finansinntekt	4	191 514	391 886
Sum finansinntekter		191 514	391 886
Annen rentekostnad	4		
Annen finanskostnad	4	880 984	513 421
Sum finanskostnader		880 984	513 421
Netto finans		-689 471	-121 536
Ordinært resultat før skattekostnad			
Skattekostnad på resultat	5	132 636	8 040 515
Ordinært resultat etter skattekostnad		30 040	1 770 393
Årsresultat	6	102 596	6 270 122
Årsresultat etter minoritetsinteresser		102 596	6 270 122
Totalresultat		102 596	6 270 122
Overføringer og disponeringer			
Ordinært utbytte			4 000 000
Avsatt til annen egenkapital		102 596	2 270 122
Sum overføringer og disponeringer		102 596	6 270 122



Organisasjonsnr: 985 226 288
ERVIK AS

BALANSE

Beløp i: NOK	Note	2022	2021
BALANSE - EIENDELER			
Anleggsmidler			
Immaterielle eiendeler			
Utsatt skattefordel	5	13 005	19 057
Sum immaterielle eiendeler		13 005	19 057
Varige driftsmidler			
Driftsløsøre, inventar o. a. utstyr			
	3	35 429	9 688
Sum varige driftsmidler		35 429	9 688
Finansielle anleggsmidler			
Andre langsiktige fordringer			
		146 917	116 028
Sum finansielle anleggsmidler		146 917	116 028
Sum anleggsmidler		195 351	144 773
Omløpsmidler			
Varer			
Sum varer	7	7 642 320	4 880 284
Fordringer			
Kundefordringer			
	7	5 865 660	11 696 319
Andre kortsiktige fordringer			
	8	338 027	850 309
Sum fordringer		6 203 687	12 546 628
Bankinnskudd, kontanter og lignende			
Bankinnskudd, kontanter o. l.			
	9	3 559 096	13 017 958
Sum bankinnskudd, kontanter og lignende		3 559 096	13 017 958
Sum omløpsmidler		17 405 103	30 444 870
SUM EIENDELER		17 600 454	30 589 643
BALANSE - EGENKAPITAL OG GJELD			
Egenkapital			
Innskutt egenkapital			
Aksjekapital	10	150 000	150 000
Beholdning av egne aksjer	10		
Sum innskutt egenkapital		150 000	150 000



Opptjent egenkapital			
Annen egenkapital		2 409 287	3 705 692
Sum opptjent egenkapital		2 409 287	3 705 692
Sum egenkapital	6	2 559 287	3 855 692
Gjeld			
Langsiktig gjeld			
Utsatt skatt	5		
Annen langsiktig gjeld			
Sum langsiktig gjeld		0	0
Kortsiktig gjeld			
Sertifikatlån	7	3 269 375	4 157 236
Leverandørgjeld		9 417 256	13 987 362
Betalbar skatt	5	23 988	1 770 866
Skyldig offentlige avgifter		1 745 420	2 250 325
Utbytte			4 000 000
Annen kortsiktig gjeld	8	585 127	568 162
Sum kortsiktig gjeld		15 041 166	26 733 952
Sum gjeld		15 041 166	26 733 952
SUM EGENKAPITAL OG GJELD		17 600 454	30 589 643
POSTER UTENOM BALANSEN			
Garantistillelser	7		
Pantstillelser	7		



Organisasjonsnr: 985 226 288
ERVIK AS

NOTEOPPLYSNINGER - SELSKAP - alle poster oppgitt i hele tall

Note
4

Antall årsverk i regnskapsåret
6.00

Sum Beløp

Balanseført verdi 31.12. Varige driftsmidler Immaterielle eiend.

Konsernregnskap

Morselskapet sitt navn

Forretningskontor for morselskapet

Begrunnelse for at datterselskap er utelatt fra konsolideringen

Samlet beløp - tilknyttet selskap Årets Fjorårets

Samlet beløp - foretak i samme konsern Årets Fjorårets

Samlet beløp - foretak i samme konsern Årets Fjorårets

Samlet beløp - felles kontrollert virksomhet Årets Fjorårets

Pantstillelse Beløp

Beholdning av egne aksjer Antall Pålydende Andel av aksjek.



Pedersen & Skogholt

REVISJON • REGNSKAP • RÅDGIVNING

Pedersen & Skogholt AS
Org nr.: 987 562 765

Idrettsveien 9, Postboks 464, 1401 Ski
Telefon: 64 85 15 00

E-mail: firmapost@pedersen-skogholt.no
Web: www.pedersen-skogholt.no

Medlem i Den norske Revisorforening

Til generalforsamlingen i ERVIK AS

Uavhengig revisors beretning

Konklusjon

Vi har revidert årsregnskapet for ERVIK AS som består av balanse per 31. desember 2022, resultatregnskap for regnskapsåret avsluttet per denne datoen og noter til årsregnskapet, herunder et sammendrag av viktige regnskapsprinsipper.

Etter vår mening

- oppfyller årsregnskapet gjeldende lovkrav, og
- gir årsregnskapet et rettviseende bilde av selskapets finansielle stilling per 31. desember 2022, og av dets resultater for regnskapsåret avsluttet per denne datoen i samsvar med regnskapslovens regler og god regnskapsskikk i Norge.

Grunnlag for konklusjonen

Vi har gjennomført revisjonen i samsvar med International Standards on Auditing (ISA-ene). Våre oppgaver og plikter i henhold til disse standardene er beskrevet nedenfor under *Revisors oppgaver og plikter ved revisjonen av årsregnskapet*. Vi er uavhengige av selskapet i samsvar med kravene i relevante lover og forskrifter i Norge og International Code of Ethics for Professional Accountants (inkludert internasjonale uavhengighetsstandarder) utstedt av International Ethics Standards Board for Accountants (IESBA-reglene), og vi har overholdt våre øvrige etiske forpliktelser i samsvar med disse kravene. Innhentet revisjonsbevis er etter vår vurdering tilstrekkelig og hensiktsmessig som grunnlag for vår konklusjon.

Styrets og daglig leders ansvar for årsregnskapet

Styret og daglig leder (ledelsen) er ansvarlige for å utarbeide årsregnskapet og for at det gir et rettviseende bilde i samsvar med regnskapslovens regler og god regnskapsskikk i Norge. Ledelsen er også ansvarlig for slik internkontroll som den finner nødvendig for å kunne utarbeide et årsregnskap som ikke inneholder vesentlig feilinformasjon, verken som følge av misligheter eller utilsiktede feil.

Ved utarbeidelsen av årsregnskapet må ledelsen ta standpunkt til selskapets evne til fortsatt drift og opplyse om forhold av betydning for fortsatt drift. Forutsetningen om fortsatt drift skal legges til grunn for årsregnskapet så lenge det ikke er sannsynlig at virksomheten vil bli avviklet.

Revisors oppgaver og plikter ved revisjonen av årsregnskapet

Vårt mål er å oppnå betryggende sikkerhet for at årsregnskapet som helhet ikke inneholder vesentlig feilinformasjon, verken som følge av misligheter eller utilsiktede feil, og å avgi en revisjonsberetning som inneholder vår konklusjon. Betyggende sikkerhet er en høy grad av sikkerhet, men ingen garanti for at en revisjon utført i samsvar med ISA-ene, alltid vil avdekke vesentlig feilinformasjon. Feilinformasjon kan oppstå som følge av misligheter eller utilsiktede feil. Feilinformasjon er å anse som vesentlig dersom den enkeltvis eller samlet med rimelighet kan forventes å påvirke de økonomiske beslutningene som brukerne foretar på grunnlag av årsregnskapet.



For videre beskrivelse av revisors oppgaver og plikter vises det til:
<https://revisorforeningen.no/revisjonsberetninger>

Ski, 12. april 2023


PEDERSEN & SKOGHOLT AS

Carl Martin Getz
Statsautorisert revisor



 BankID Signing
Eilif Hermann Ervik
2023-03-28

 BankID Signing
Hans Åge Ervik
2023-04-11

 BankID Signing
Eva Marianne Ervik
2023-04-12

Årsregnskap 2022 Ervik AS


Resultatregnskap
Balanse
Noter til regnskapet

Org.nr.: 985 226 288




Resultatregnskap

Ervik AS

 BankID Signing
Eilif Hermann Ervik
2023-03-28

 BankID Signing
Hans Åge Ervik
2023-04-11

 BankID Signing
Eva Marianne Ervik
2023-04-12

Driftsinntekter og driftskostnader	Note	2022	2021
Salgsinntekt		56 162 501	73 981 289
Sum driftsinntekter		56 162 501	73 981 289
Varekostnad		42 570 386	54 430 868
Lønnskostnad	2	6 415 184	5 570 885
Avskrivning av driftsmidler og immaterielle eiendeler	3	11 399	10 766
Annen driftskostnad		6 343 425	5 806 718
Sum driftskostnader		55 340 394	65 819 237
Driftsresultat		822 107	8 162 051
Finansinntekter og finanskostnader			
Annen finansinntekt	4	191 514	391 886
Annen finanskostnad	4	880 984	513 421
Resultat av finansposter		-689 471	-121 536
Resultat før skattekostnad		132 636	8 040 515
Skattekostnad på resultat	5	30 040	1 770 393
Årsresultat	6	102 596	6 270 122
Overføringer			
Avsatt til utbytte		0	4 000 000
Avsatt til annen egenkapital		102 596	2 270 122
Sum overføringer		102 596	6 270 122



Balanse

Ervik AS

 BankID Signing
Eilif Hermann Ervik
2023-03-28

 BankID Signing
Hans Åge Ervik
2023-04-11

 BankID Signing
Eva Marianne Ervik
2023-04-12

Eiendeler	Note	31.12.2022	31.12.2021
Anleggsmidler			
Immaterielle eiendeler			
Utsatt skattefordel	5	13 005	19 057
Sum immaterielle eiendeler		13 005	19 057
Varige driftsmidler			
Driftsløsøre, inventar o.a. utstyr	3	35 429	9 688
Sum varige driftsmidler		35 429	9 688
Finansielle anleggsmidler			
Andre langsiktige fordringer		146 917	116 028
Sum finansielle anleggsmidler		146 917	116 028
Sum anleggsmidler		195 351	144 773
Omløpsmidler			
Lager av varer og annen beholdning	7	7 642 320	4 880 284
Fordringer			
Kundefordringer	7	5 865 660	11 696 319
Andre kortsiktige fordringer	8	338 027	850 309
Sum fordringer		6 203 687	12 546 628
Investeringer			
Bankinnskudd, kontanter o.l.	9	3 559 096	13 017 958
Sum omløpsmidler		17 405 103	30 444 870
Sum eiendeler		17 600 454	30 589 643




Balanse

Ervik AS

 BankID Signing
Eilif Hermann Ervik
2023-03-28

 BankID Signing
Hans Åge Ervik
2023-04-11

 BankID Signing
Eva Marianne Ervik
2023-04-12

	Note	31.12.2022	31.12.2021
Egenkapital og gjeld			
Innskutt egenkapital			
Aksjekapital	10	150 000	150 000
Sum innskutt egenkapital		150 000	150 000
Opptjent egenkapital			
Annen egenkapital		2 409 287	3 705 692
Sum opptjent egenkapital		2 409 287	3 705 692
Sum egenkapital	6	2 559 287	3 855 692
Gjeld			
Kortsiktig gjeld			
Mellomværende factoringsselskap	7	3 269 375	4 157 236
Leverandørgjeld		9 417 256	13 987 362
Betalbar skatt	5	23 988	1 770 866
Skyldig offentlige avgifter		1 745 420	2 250 325
Utbytte		0	4 000 000
Annen kortsiktig gjeld	8	585 127	568 162
Sum kortsiktig gjeld		15 041 166	26 733 952
Sum gjeld		15 041 166	26 733 952
Sum egenkapital og gjeld		17 600 454	30 589 643

Ski, 27.03.2023

Styret i Ervik AS

Eilif Hermann Ervik
styreleder/daglig leder

Eva Marianne Ervik
styremedlem

Hans Åge Ervik
styremedlem



NOTER 2022

Ervik AS



Note 1 Regnskapsprinsipper

Årsregnskapet er satt opp i samsvar med regnskapsloven og NRS 8 - God regnskapsskikk for små foretak.

Valuta

Pengeposter i utenlandsk valuta vurderes iht. kursen ved regnskapsårets slutt.

Driftsinntekter

Inntektsføring ved salg av varer skjer på leveringstidspunktet.

Skatt

Skattekostnaden i resultatregnskapet omfatter både periodens betalbare skatt og endring i utsatt skatt. Utsatt skatt er beregnet med 22 % på grunnlag av de midlertidige forskjeller som eksisterer mellom regnskapsmessige og skattemessige verdier, samt ligningsmessig underskudd til fremføring ved utgangen av regnskapsåret. Skatteøkende og skattereduserende midlertidige forskjeller som reverserer eller kan reverseres i samme periode er utlignet og nettoført.

Klassifisering og vurdering av anleggsmidler

Anleggsmidler omfatter eiendeler bestemt til varig eie og bruk. Anleggsmidler er vurdert til anskaffelseskost. Varige driftsmidler balanseføres og avskrives over driftsmidlets økonomiske levetid. Varige driftsmidler nedskrives til gjenvinnbart beløp ved verdifall som forventes ikke å være forbigående. Gjenvinnbart beløp er det høyeste av netto salgsverdi og verdi i bruk. Verdi i bruk er nåverdi av fremtidige kontantstrømmer knyttet til eiendelen. Nedskrivningen reverseres når grunnlaget for nedskrivningen ikke lenger er til stede.

Klassifisering og vurdering av omløpsmidler

Omløpsmidler og kortsiktig gjeld omfatter normalt poster som forfaller til betaling innen ett år etter balansedagen, samt poster som knytter seg til varekretsløpet. Omløpsmidler vurderes til laveste verdi av anskaffelseskost og virkelig verdi.

Varer

Varer er vurdert til det laveste av anskaffelseskost og netto salgsverdi.

Fordringer

Kundefordringer og andre fordringer oppføres til pålydende etter fradrag for avsetning til forventet tap. Avsetning til tap gjøres på grunnlag av en individuell vurdering av de enkelte fordringene.

Pensjonsforpliktelser

Pensjonsordninger finansiert via sikrede ordninger er ikke balanseført. Pensjonspremien anses i disse tilfeller som pensjonskostnad og klassifiseres sammen med lønnskostnader.



NOTER 2022

Ervik AS



Note 2 Lønnskostnader og antall årsverk

Lønnskostnader

	2022	2021
Lønninger	4 893 063	4 252 582
Arbeidsgiveravgift	829 750	714 800
Pensjonskostnader	411 252	355 610
Andre ytelser	281 120	247 893
Sum	6 415 184	5 570 885

Selskapet har i 2022 sysselsatt 7 årsverk.

Note 3 Anleggsmidler

	Inventar og utstyr
Anskaffelseskost 01.01	79 655
Tilgang	34 045
Avgang	0
Anskaffelseskost 31.12	113 700
Akkumulerte avskrivninger 31.12	78 271
Akkumulerte nedskrivninger 31.12	
Balansført verdi pr. 31.12	35 429
Årets avskrivninger	11 399
Årets nedskrivninger	0

Avskrivningsperiode 3-5 år.


Note 4 Poster som er slått sammen i regnskapet

	2022	2021
Finansinntekter		
Annen renteinntekt	27 823	865
Agio	151 396	365 947
Annen finansinntekt	12 295	25 073
Sum finansinntekter	191 514	391 886
Finanskostnader		
Annen rentekostnad	346 130	296 335
Disagio	500 355	182 586
Annen finanskostnad	34 500	34 500
Sum finanskostnader	880 984	513 421



NOTER 2022

Ervik AS

 BankID Signing
Eilif Hermann Ervik
2023-03-28

 BankID Signing
Hans Åge Ervik
2023-04-11

 BankID Signing
Eva Marianne Ervik
2023-04-12

Note 5 Skatt

Årets skattekostnad	2022	2021
Resultatført skatt på ordinært resultat:		
Betalbar skatt	23 988	1 770 866
Endring i utsatt skattefordel	6 052	-473
Skattekostnad ordinært resultat	30 040	1 770 393
Skattepliktig inntekt:		
Resultat før skatt	132 636	8 040 515
Permanente forskjeller	3 911	6 725
Endring i midlertidige forskjeller	-27 509	2 148
Skattepliktig inntekt	109 038	8 049 389
Betalbar skatt i balansen:		
Betalbar skatt på årets resultat	23 988	1 770 866
Sum betalbar skatt i balansen	23 988	1 770 866

Skatteeffekten av midlertidige forskjeller som har gitt opphav til utsatt skatt og utsatte skattefordeler, spesifisert på typer av midlertidige forskjeller

	2022	2021	Endring
Varige driftsmidler	886	-16 068	-16 954
Fordringer	-60 000	-70 554	-10 554
Sum	-59 114	-86 622	-27 508
Grunnlag for utsatt skattefordel	-59 114	-86 622	-27 508
Utsatt skattefordel (22 %)	-13 005	-19 057	-6 052

Note 6 Egenkapital

	Aksjekapital	Annen egenkapital	Sum
Pr. 31.12.2021	150 000	3 705 692	3 855 692
Årets overskudd		102 596	102 596
Tilleggsutbytte		-1 399 000	-1 399 000
Pr. 31.12.2022	150 000	2 409 287	2 559 287



NOTER 2022

Ervik AS



Note 7 Gjeld, pantstillelser og garantier

	31.12.2022	31.12.2021
Pantsikret gjeld, pantstillelser og garantier		
Mellomværende med factoringsselskap	3 269 375	4 157 236
Sum pantsikret gjeld	3 269 375	4 157 236
Regnskapsført verdi av pantsikrede eiendeler		
Varelager	7 642 320	4 880 284
Kundefordringer	5 865 660	11 696 319
Sum sikkerhetsstillelse	13 507 980	16 576 603

Ovennevnte pantstillelser gjelder også sikkerhet for kassekredittlimit på kr 1 500 000.

Note 8 Mellomværende

Mellomværende	2022	2021
Kortsiktig fordring til aksjonærer	2 172	0
Kortsiktig gjeld til aksjonærer	0	674

Fordringer/gjeld er ikke renteberegnet.

Note 9 Bankinnskudd

	2022	2021
Bundne skattetrekkmidler	518 345	777 300
Husleiegaranti	738 719	773 165
Sum bundne bankinnskudd	1 257 063	1 550 464




NOTER 2022

Ervik AS

 BankID Signing
Eilif Hermann Ervik
2023-03-28

 BankID Signing
Hans Åge Ervik
2023-04-11

 BankID Signing
Eva Marianne Ervik
2023-04-12

Note 10 Aksjonærer

Aksjekapitalen i Ervik AS pr. 31.12 består av:

	Antall	Pålydende	Bokført
Ordinære aksjer	200	750,0	150 000
Sum	200		150 000

Eierstruktur

De største aksjonærene i % pr. 31.12 var:

	Ordinære	Eierandel	Stemmeandel
MIP HOLDING AS	101	50,5	50,5
Eva Marianne Ervik	51	25,5	25,5
Hans Åge Ervik	48	24,0	24,0
Totalt antall aksjer	200	100,0	100,0

Aksjer og opsjoner eiet av medlemmer i styret og daglig leder:

Navn	Verv	Ordinære
Hans Åge Ervik	styremedlem	48
Eva Marianne Ervik	styremedlem	51
Totalt antall aksjer		99