



ÅRSREGNSKAPET FOR REGNSKAPSÅRET 2021 - GENERELL INFORMASJON

Enheten

Organisasjonsnummer: 911 573 725
Organisasjonsform: Aksjeselskap
Foretaksnavn: KARMØY TRADING AS
Forretningsadresse: Fotvegen 36
4250 KOPERVIK

Regnskapsår

Årsregnskapets periode: 01.01.2021 - 31.12.2021

Konsern

Morselskap i konsern: Nei

Regnskapsregler

Regler for små foretak benyttet: Ja
Benyttet ved utarbeidelsen av årsregnskapet til selskapet: Regnskapslovens alminnelige regler

Årsregnskapet fastsatt av kompetent organ

Bekreftet av representant for selskapet: Roy Vidar Sjøen
Dato for fastsettelse av årsregnskapet: 31.01.2022

Grunnlag for avgivelse

År 2021: Årsregnskapet er elektronisk innlevert
År 2020: Tall er hentet fra elektronisk innlevert årsregnskap fra 2021

Det er ikke krav til at årsregnskapet m.v. som sendes til Regnskapsregisteret er undertegnet. Kontrollen på at dette er utført ligger hos revisor/enhetens øverste organ. Sikkerheten ivaretas ved at innsender har rolle/rettighet for innsending av årsregnskapet via Altinn, og ved at det bekreftes at årsregnskapet er fastsatt av kompetent organ.

Brønnøysundregistrene, 10.03.2023



Resultatregnskap

Beløp i: NOK	Note	2021	2020
RESULTATREGNSKAP			
Inntekter			
Salgsinntekt		8 829 568	12 891 890
Annen driftsinntekt			20 000
Sum inntekter		8 829 568	12 911 890
Kostnader			
Varekostnad		5 070 374	8 685 261
Lønnskostnad	7	2 650 840	2 669 327
Avskrivning av driftsmidler og immaterielle eiendeler	2	79 000	34 123
Annen driftskostnad	7, 8	1 334 148	1 366 067
Sum kostnader		9 134 363	12 754 779
Driftsresultat		-304 795	157 112
Finansinntekter og finanskostnader			
Annen renteinntekt		561	2 689
Annen finansinntekt		263	11 735
Sum finansinntekter		824	14 424
Annen rentekostnad		23 079	25 548
Annen finanskostnad		27 795	37 061
Sum finanskostnader		50 874	62 609
Netto finans		-50 050	-48 185
Ordinært resultat før skattekostnad		-354 845	108 926
Skattekostnad på ordinært resultat	9	-77 978	24 003
Ordinært resultat etter skattekostnad		-276 867	84 923
Årsresultat	5	-276 867	84 923
Årsresultat etter minoritetsinteresser		-276 867	84 923
Totalresultat		-276 867	84 923



Resultatregnskap

Beløp i: NOK	Note	2021	2020
Overføringer og disponeringer			
Avsatt til annen egenkapital			84 923
Overført fra annen egenkapital		-276 867	
Sum overføringer og disponeringer		-276 867	84 923



Balanse

Beløp i: NOK	Note	2021	2020
BALANSE - EIENDELER			
Anleggsmidler			
Immaterielle eiendeler			
Utsatt skattefordel	9		
Varige driftsmidler			
Driftsløsøre, inventar o.a. utstyr	2	298 600	335 600
Sum varige driftsmidler		298 600	335 600
Sum anleggsmidler		298 600	335 600
Omløpsmidler			
Varer			
Sum varer	6	1 492 410	1 126 890
Fordringer			
Kundefordringer		1 397 446	4 310 197
Andre kortsiktige fordringer	8, 9	317 489	566 504
Sum fordringer		1 714 936	4 876 701
Bankinnskudd, kontanter og lignende			
Bankinnskudd, kontanter o.l.	3	977 183	814 936
Sum bankinnskudd, kontanter og lignende		977 183	814 936
Sum omløpsmidler		4 184 528	6 818 527
SUM EIENDELER		4 483 128	7 154 127
BALANSE - EGENKAPITAL OG GJELD			
Egenkapital			
Innskutt egenkapital			
Aksjekapital	4	100 000	100 000
Overkurs		2 933 001	2 933 001
Sum innskutt egenkapital		3 033 001	3 033 001



Balanse

Beløp i: NOK	Note	2021	2020
Opptjent egenkapital			
Annen egenkapital		152 144	429 011
Sum opptjent egenkapital		152 144	429 011
Sum egenkapital	5	3 185 145	3 462 012
Gjeld			
Langsiktig gjeld			
Utsatt skatt	9	18 900	116 154
Sum avsetninger for forpliktelser		18 900	116 154
Annen langsiktig gjeld			
Gjeld til kredittinstitusjoner	6		
Sum langsiktig gjeld		18 900	116 154
Kortsiktig gjeld			
Leverandørgjeld		699 221	3 101 210
Betalbar skatt	9	19 276	
Skyldig offentlige avgifter	3	298 053	246 096
Annen kortsiktig gjeld	8	262 533	228 655
Sum kortsiktig gjeld		1 279 084	3 575 961
Sum gjeld		1 297 983	3 692 115
SUM EGENKAPITAL OG GJELD		4 483 128	7 154 127



Brønnøysundregistrene

ÅRSREGNSKAP FOR REGNSKAPSÅRET 2021 - GENERELL INFORMASJON

Journalnummer: 2022 152161

Enheten

Organisasjonsnummer: 911 573 725
Organisasjonsform: Aksjeselskap
Foretaksnavn: KARMØY TRADING AS
Forretningsadresse: Fotvegen 36
4250 KOPERVIK

Regnskapsår

Årsregnskapets periode: 01.01.2021 - 31.12.2021

Konsern

Morselskap i konsern: Nei

Regnskapsregler

Regler for små foretak benyttet: Ja
Benyttet ved utarbeidelsen av
årsregnskapet til selskapet: Regnskapslovens alminnelige regler

Årsregnskapet fastsatt av kompetent organ

Bekreftet av representant for selskapet: Roy Vidar Sjøen
Dato for fastsettelse av årsregnskapet: 31.01.2022

Revisjon

Årsregnskapet er utarbeidet av ekstern
autorisert regnskapsfører: Ja
Ekstern autorisert regnskapsfører har i
løpet av regnskapsåret bistått ved den
løpende regnskapsføringen eller utført
andre tjenester for selskapet enn å
utarbeide årsregnskapet: Ja

Grunnlag for avgivelse

År 2021: Årsregnskap er elektronisk innlevert.
År 2020: Tall er hentet fra elektronisk innlevert årsregnskap fra 2021.

Det er ikke krav til at årsregnskapet m.v. som sendes til Regnskapsregisteret er undertegnet. Kontrollen på at dette er utført ligger hos revisor/enhetens øverste organ. Sikkerheten ivaretas ved at innsender har rolle/rettighet for innsending av årsregnskapet via Altinn, og ved at det bekreftes at årsregnskapet er fastsatt av kompetent organ.

Brønnøysundregistrene, 21.03.2022

Brønnøysundregistrene
Postadresse: Postboks 900, 8910 Brønnøysund
Telefon: 75 00 75 00
E-post: firmapost@brreg.no Internett: www.brreg.no
Organisasjonsnummer: 974 760 673



Organisasjonsnr: 911 573 725
KARMØY TRADING AS

RESULTATREGNSKAP

Beløp i: NOK	Note	2021	2020
RESULTATREGNSKAP			
Inntekter			
Salgsinntekt		8 829 568	12 891 890
Annen driftsinntekt			20 000
Sum inntekter		8 829 568	12 911 890
Kostnader			
Varekostnad		5 070 374	8 685 261
Lønnskostnad	7	2 650 840	2 669 327
Avskrivning av driftsmidler og immaterielle eiendeler	2	79 000	34 123
Annen driftskostnad	7, 8	1 334 148	1 366 067
Sum kostnader		9 134 363	12 754 779
Driftsresultat		-304 795	157 112
Finansinntekter og finanskostnader			
Annen renteinntekt		561	2 689
Annen finansinntekt		263	11 735
Sum finansinntekter		824	14 424
Annen rentekostnad		23 079	25 548
Annen finanskostnad		27 795	37 061
Sum finanskostnader		50 874	62 609
Netto finans		-50 050	-48 185
Ordinært resultat før skattekostnad			
Skattekostnad på ordinært resultat	9	-77 978	24 003
Ordinært resultat etter skattekostnad		-276 867	84 923
Årsresultat	5	-276 867	84 923
Årsresultat etter minoritetsinteresser		-276 867	84 923
Totalresultat		-276 867	84 923
Overføringer og disponeringer			
Avsatt til annen egenkapital			84 923
Overført fra annen egenkapital		-276 867	



Sum overføringer og
disponeringer

-276 867

84 923



Organisasjonsnr: 911 573 725
KARMØY TRADING AS

BALANSE

Beløp i: NOK	Note	2021	2020
BALANSE - EIENDELER			
Anleggsmidler			
Immaterielle eiendeler			
Utsatt skattefordel	9		
Varige driftsmidler			
Driftsløsøre, inventar o. a. utstyr	2	298 600	335 600
Sum varige driftsmidler		298 600	335 600
Sum anleggsmidler		298 600	335 600
Omløpsmidler			
Varer			
Sum varer	6	1 492 410	1 126 890
Fordringer			
Kundefordringer		1 397 446	4 310 197
Andre kortsiktige fordringer	8, 9	317 489	566 504
Sum fordringer		1 714 936	4 876 701
Bankinnskudd, kontanter og lignende			
Bankinnskudd, kontanter o. l.	3	977 183	814 936
Sum bankinnskudd, kontanter og lignende		977 183	814 936
Sum omløpsmidler		4 184 528	6 818 527
SUM EIENDELER		4 483 128	7 154 127
BALANSE - EGENKAPITAL OG GJELD			
Egenkapital			
Innskutt egenkapital			
Aksjekapital	4	100 000	100 000
Overkurs		2 933 001	2 933 001
Sum innskutt egenkapital		3 033 001	3 033 001
Opptjent egenkapital			
Annen egenkapital		152 144	429 011
Sum opptjent egenkapital		152 144	429 011
Sum egenkapital	5	3 185 145	3 462 012



Gjeld			
Langsiktig gjeld			
Utsatt skatt	9	18 900	116 154
Sum avsetninger for forpliktelser		18 900	116 154
Annen langsiktig gjeld			
Gjeld til kredittinstitusjoner	6		
Sum langsiktig gjeld		18 900	116 154
Kortsiktig gjeld			
Leverandørgjeld		699 221	3 101 210
Betalbar skatt	9	19 276	
Skyldig offentlige avgifter	3	298 053	246 096
Annen kortsiktig gjeld	8	262 533	228 655
Sum kortsiktig gjeld		1 279 084	3 575 961
Sum gjeld		1 297 983	3 692 115
SUM EGENKAPITAL OG GJELD		4 483 128	7 154 127



Årsregnskap 2021

Karmøy Trading AS

Org.nr.: 911 573 725


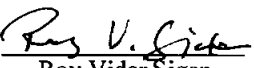



Karmøy Trading AS			
Resultatregnskap			
	Note	2021	2020
Driftsinntekter og driftskostnader			
Salgsinntekt		8 829 568	12 891 890
Annen driftsinntekt		0	20 000
Sum driftsinntekter		<u>8 829 568</u>	<u>12 911 890</u>
Varekostnad		5 070 374	8 685 261
Lønnskostnad	7	2 650 840	2 669 327
Avskrivning av driftsmidler og immaterielle eiendeler	2	79 000	34 123
Annen driftskostnad	7, 8	1 334 148	1 366 067
Sum driftskostnader		<u>9 134 363</u>	<u>12 754 779</u>
Driftsresultat		<u>-304 795</u>	<u>157 112</u>
Finansinntekter og finanskostnader			
Annen renteinntekt		561	2 689
Annen finansinntekt		263	11 735
Annen rentekostnad		23 079	25 548
Annen finanskostnad		27 795	37 061
Resultat av finansposter		<u>-50 050</u>	<u>-48 185</u>
Ordinært resultat før skattekostnad		<u>-354 845</u>	<u>108 926</u>
Skattekostnad på ordinært resultat	9	-77 978	24 003
Ordinært resultat		<u>-276 867</u>	<u>84 923</u>
Årsresultat	5	<u>-276 867</u>	<u>84 923</u>
Overføringer			
Avsatt til annen egenkapital		0	84 923
Overført fra annen egenkapital		276 867	0
Sum overføringer		<u>-276 867</u>	<u>84 923</u>



Karmøy Trading AS			
Balanse			
EIENDELER	Note	2021	2020
Anleggsmidler			
Varige driftsmidler			
Driftsløsøre, inventar o.a. utstyr	2	298 600	335 600
Sum varige driftsmidler		<u>298 600</u>	<u>335 600</u>
Sum anleggsmidler		<u>298 600</u>	<u>335 600</u>
Omløpsmidler			
Lager av varer og annen beholdning	6	<u>1 492 410</u>	<u>1 126 890</u>
Fordringer			
Kundefordringer		1 397 446	4 310 197
Andre kortsiktige fordringer	8, 9	317 489	566 504
Sum fordringer		<u>1 714 936</u>	<u>4 876 701</u>
Bankinnskudd, kontanter o.l.	3	<u>977 183</u>	<u>814 936</u>
Sum omløpsmidler		<u>4 184 528</u>	<u>6 818 527</u>
Sum eiendeler		<u>4 483 128</u>	<u>7 154 127</u>



Karmøy Trading AS			
Balanse			
EGENKAPITAL OG GJELD	Note	2021	2020
Egenkapital			
Innskutt egenkapital			
Aksjekapital	4	100 000	100 000
Overkurs		2 933 001	2 933 001
Sum innskutt egenkapital		<u>3 033 001</u>	<u>3 033 001</u>
Opptjent egenkapital			
Annen egenkapital		152 144	429 011
Sum opptjent egenkapital		<u>152 144</u>	<u>429 011</u>
Sum egenkapital	5	<u>3 185 145</u>	<u>3 462 012</u>
Gjeld			
Avsetning for forpliktelser			
Utsatt skatt	9	18 900	116 154
Sum avsetning for forpliktelser		<u>18 900</u>	<u>116 154</u>
Kortsiktig gjeld			
Leverandørgjeld		699 221	3 101 210
Betalbar skatt	9	19 276	0
Skyldig offentlige avgifter	3	298 053	246 096
Annen kortsiktig gjeld	8	262 533	228 655
Sum kortsiktig gjeld		<u>1 279 084</u>	<u>3 575 961</u>
Sum gjeld		<u>1 297 983</u>	<u>3 692 115</u>
Sum egenkapital og gjeld		<u>4 483 128</u>	<u>7 154 127</u>
Kopervik, 25.01.2022			
Styret i Karmøy Trading AS			
 Norvall Thormodsæter styreleder	 Roy Vidar Sjøen styremedlem/daglig leder	 Egil Tangjerd styremedlem	
Karmøy Trading AS		Side 4	



Karmøy Trading AS

Noter til regnskapet for 2021

Note 1 Regnskapsprinsipper

Årsregnskapet er utarbeidet i samsvar med regnskapsloven av 1998 og god regnskapsskikk for små foretak i Norge.

Inntekter

Inntekt regnskapsføres når den er opptjent, altså når både risiko og kontroll i hovedsak er overført til kunden. Dette vil normalt være tilfellet når varen er levert til kunden. Inntektene regnskapsføres med verdien av vederlaget på transaksjonstidspunktet.

Varer

Varer er vurdert til det laveste av anskaffelseskost og netto salgsverdi. For råvarer og varer i arbeid beregnes netto salgsverdi til salgsverdien av ferdig tilvirkede varer redusert for gjenværende tilvirkningskostnader og salgskostnader.

Kostnader

Kostnader regnskapsføres som hovedregel i samme periode som tilhørende inntekt. I de tilfeller det ikke er en klar sammenheng mellom utgifter og inntekter fastsettes fordelingen etter skjønnsmessige kriterier. Øvrige unntak fra sammenstillingsprinsippet er angitt der det er aktuelt.

Skatter

Skattekostnaden sammenstilles med regnskapsmessig resultat før skatt. Skatt knyttet til egenkapitaltransaksjoner, for eksempel konsernbidrag, føres mot egenkapitalen.

Skattekostnaden består av betalbar skatt (skatt på årets direkte skattepliktige inntekt) og endring i netto utsatt skatt. Skattekostnaden fordeles på ordinært resultat og virkning av prinsippendring og korrigering av feil i henhold til skattegrunnlaget. Utsatt skatt og utsatt skattefordel er presentert netto i balansen.

Hovedregel for vurdering og klassifisering av eiendeler og gjeld

Eiendeler bestemt til varig eie eller bruk er klassifisert som anleggsmidler. Andre eiendeler er klassifisert som omløpsmidler. Fordringer som skal tilbakebetales innen et år er klassifisert som omløpsmidler. Ved klassifisering av kortsiktig og langsiktig gjeld er tilsvarende kriterier lagt til grunn. Omløpsmidler vurderes til laveste av anskaffelseskost og virkelig verdi.

Anleggsmidler vurderes til anskaffelseskost, men nedskrives til gjenvinnbart beløp dersom dette er lavere enn bokført verdi, og verdifallet forventes ikke å være forbigående. Anleggsmidler med begrenset økonomisk levetid avskrives planmessig.

Fordringer

Kundefordringer og andre fordringer er oppført til pålydende etter fradrag for avsetning til forventet tap. Avsetning til tap gjøres på grunnlag av en individuell vurdering av de enkelte fordringer.

Bankinnskudd, kontanter og lignende

Bankinnskudd, kontanter ol. inkluderer kontanter, bankinnskudd og andre betalingsmidler med forfallsdato som er kortere enn tre måneder fra anskaffelse.



Karmøy Trading AS

Pensjoner

Selskapet har en innskuddsplan og betaler innskudd til et forsikringselskap. Selskapet har ingen ytterligere betalingsforpliktelse etter at innskuddene er betalt. Innskuddene regnskapsføres som lønnskostnad. Eventuelle forskuddsbetalte innskudd balanseføres som eiendel (pensjonsmidler) inntil midler fra innskuddsfondet anvendes til å dekke periodens ordinære innskudd.

Note 2 Anleggsmidler

	Driftsløsøre, inventar ol.	Biler	Sum
Anskaffelseskost pr. 01.01.21	524 817	100 000	624 817
+ Tilgang kjøpte driftsmidler	42 000		42 000
= Anskaffelseskost 31.12.21	566 817	100 000	666 817
Akkumulerte avskrivninger 31.12.21	312 217	56 000	368 217
= Bokført verdi 31.12.21	254 600	44 000	298 600
Årets ordinære avskrivninger	59 000	20 000	79 000
Økonomisk levetid	3-10 år	5 år	

Note 3 Likvider

Bundne skattetreksmidler utgjør pr. 31.12 kr 102 779.
Skyldig skattetrekk utgjør pr. 31.12 kr 102 527.



Karmøy Trading AS

Note 4 Aksjonærer

Aksjekapitalen i Karmøy Trading AS pr. 31.12 består av:

	Antall	Pålydende	Bokført
Ordinære aksjer	50	2 000,0	100 000
Sum	50		100 000

Eierstruktur

De største aksjonærene i % pr. 31.12 var:

	Ordinære	Eierandel	Stemmeandel
Katra Holding AS	50	100,0	100,0

Aksjer og opsjoner eiet av medlemmer i styret og daglig leder:

Navn	Verv	Ordinære
Egil Tangjerd	styremedlem	25
Roy Vidar Sjøen	styremedlem/daglig leder	25
Totalt antall aksjer		50

Note 5 Egenkapital

	Aksjekapital	Annen innskutt egenkapital	Overkurs	Annen egenkapital	Sum egenkapital
Pr. 31.12.2020	100 000	0	2 933 001	429 011	3 462 012
Pr 01.01.2021	100 000		2 933 001	429 011	3 462 012
Pr. 01.01.2021	100 000	0	2 933 001	429 011	3 462 012
Avsatt utbytte				0	0
Årets resultat				-276 867	-276 867
Pr 31.12.2021	100 000	0	2 933 001	152 144	3 185 145

Note 6 Fordringer og gjeld / pantstillelser og garantier m.v.

Fordringer og gjeld:	2021	2020
Andel av fordringer som forfaller senere enn om et år	0	0
Andel av langsiktig gjeld som forfaller senere enn om 5 år	0	0
Garantiansvar:	2021	2020
Karmøy Trading AS har garantiansvar pr. 31.12	114 921	198 696



Karmøy Trading AS

Note 7 Lønnskostnader, antall ansatte, godtgjørelser, lån til ansatte m.m.

Lønnskostnader	2021	2020
Lønninger	2 234 834	2 243 602
Arbeidsgiveravgift	313 717	313 741
Pensjonskostnader	63 138	67 476
Andre ytelser	39 151	44 508
Sum	2 650 840	2 669 327

Gjennomsnittlig antall årsverk: 3

Revisor

Kostnadsført revisjonshonorar for 2021 utgjør kr 49 700.

I tillegg kommer honorar for andre tjenester med kr 10 000.

Note 8 Transaksjoner med nærstående

Selskapet leier kontor- og lagerlokaler hos søsterselskapet Artak AS.

Leien er kostnadsført i regnskapet med kr 600 000.

Foretak i samme konsern	Fordringer		Gjeld	
	2021	2020	2021	2020
Artak AS	248 571	95 853	0	0
Katra Holding AS	5 560	5 560	0	0

Konsernfordringer er ikke renteberegnet og uten fastsatt forfallstidspunkt.

**Karmøy Trading AS**

Note 9 Skatt

Årets skattekostnad	2021	2020
Resultatført skatt på ordinært resultat:		
Betalbar skatt	19 276	-25 250
Endring i utsatt skatt	-97 254	49 253
Skattekostnad ordinært resultat	-77 978	24 003
Skattepliktig inntekt:		
Ordinært resultat før skatt	-354 845	108 926
Permanente forskjeller	400	183
Endring i midlertidige forskjeller	442 063	-319 735
Mottatt konsernbidrag	0	95 853
Anvendelse av fremførbart underskudd	-1	0
Skattepliktig inntekt	87 617	-114 772
Betalbar skatt i balansen:		
Betalbar skatt på årets resultat	19 276	-21 088
Betalbar skatt på mottatt konsernbidrag	0	21 088
Skatt på tilbakeført underskudd	0	-25 250
Sum betalbar skatt i balansen	19 276	-25 250

Negativ betalbar skatt gjelder adgangen til å tilbakeføre underskudd for 2020 mot skattepliktig overskudd i 2018 og 2019

Skatteeffekten av midlertidige forskjeller som har gitt opphav til utsatt skatt og utsatte skattefordeler, spesifisert på typer av midlertidige forskjeller

	2021	2020	Endring
Varige driftsmidler	85 910	99 956	14 045
Fordringer	0	428 018	428 018
Sum	85 910	527 973	442 063
Akkumulert fremførbart underskudd	0	-1	-1
Grunnlag for utsatt skatt	85 910	527 972	442 062
Utsatt skatt (22 %)	18 900	116 154	97 254



Deloitte.

Deloitte AS
Sundgaten 119
Postboks 528
NO-5501 Haugesund
Norway

Tel: +47 52 70 25 40
www.deloitte.no

Til generalforsamlingen i Karmøy Trading AS

UAVHENGIG REVISORS BERETNING

Konklusjon

Vi har revidert Karmøy Trading AS' årsregnskap som består av balanse per 31. desember 2021, resultatregnskap for regnskapsåret avsluttet per denne datoen og noter til årsregnskapet, herunder et sammendrag av viktige regnskapsprinsipper.

Etter vår mening

- oppfyller årsregnskapet gjeldende lovkrav, og
- gir årsregnskapet et rettviseende bilde av selskapets finansielle stilling per 31. desember 2021, og av dets resultater for regnskapsåret avsluttet per denne datoen i samsvar med regnskapslovens regler og god regnskapsskikk i Norge.

Grunnlag for konklusjonen

Vi har gjennomført revisjonen i samsvar med de internasjonale revisjonsstandardene International Standards on Auditing (ISA-ene). Våre oppgaver og plikter i henhold til disse standardene er beskrevet nedenfor under *Revisors oppgaver og plikter ved revisjonen av årsregnskapet*. Vi er uavhengige av selskapet slik det kreves i lov, forskrift og International Code of Ethics for Professional Accountants utstedt av the International Ethics Standards Board for Accountants (IESBA-reglene), og vi har overholdt våre øvrige etiske forpliktelser i samsvar med disse kravene. Innhentet revisjonsbevis er etter vår vurdering tilstrekkelig og hensiktsmessig som grunnlag for vår konklusjon.

Styrets og daglig leders ansvar for årsregnskapet

Styret og daglig leder (ledelsen) er ansvarlige for å utarbeide årsregnskapet og for at det gir et rettviseende bilde i samsvar med regnskapslovens regler og god regnskapsskikk i Norge. Ledelsen er også ansvarlig for slik internkontroll som den finner nødvendig for å kunne utarbeide et årsregnskap som ikke inneholder vesentlig feilinformasjon, verken som følge av misligheter eller utilsiktede feil.

Ved utarbeidelsen av årsregnskapet må ledelsen ta standpunkt til selskapets evne til fortsatt drift og opplyse om forhold av betydning for fortsatt drift. Forutsetningen om fortsatt drift skal legges til grunn for årsregnskapet så lenge det ikke er sannsynlig at virksomheten vil bli avvirket.

Revisors oppgaver og plikter ved revisjonen av årsregnskapet

Vårt mål er å oppnå betryggende sikkerhet for at årsregnskapet som helhet ikke inneholder vesentlig feilinformasjon, verken som følge av misligheter eller utilsiktede feil, og å avgi en revisjonsberetning som inneholder vår konklusjon. Betryggende sikkerhet er en høy grad av sikkerhet, men ingen garanti for at en revisjon utført i samsvar med ISA-ene, alltid vil avdekke vesentlig feilinformasjon som eksisterer. Feilinformasjon kan oppstå som følge av misligheter eller utilsiktede feil. Feilinformasjon blir vurdert som vesentlig dersom den enkeltvis eller samlet med rimelighet kan forventes å påvirke økonomiske beslutninger som brukerne foretar basert på årsregnskapet.

Som del av en revisjon i samsvar med ISA-ene, utøver vi profesjonelt skjønn og utviser profesjonell skepsis gjennom hele revisjonen. I tillegg:

- identifiserer og vurderer vi risikoen for vesentlig feilinformasjon i regnskapet, enten det skyldes misligheter eller utilsiktede feil. Vi utformer og gjennomfører revisjonshandlinger for å håndtere slike risikoer, og innhenter

Deloitte refers to one or more of Deloitte Touche Tohmatsu Limited ("DTTL"), its global network of member firms, and their related entities (collectively, the "Deloitte organization"). DTTL (also referred to as "Deloitte Global") and each of its member firms and related entities are legally separate and independent entities, which cannot obligate or bind each other in respect of third parties. DTTL and each DTTL member firm and related entity is liable only for its own acts and omissions, and not those of each other. DTTL does not provide services to clients. Please see www.deloitte.no to learn more.

© Deloitte AS

Registrert i Foretaksregisteret Medlemmer av Den norske Revisorforening
Organisasjonsnummer: 980 211 282



Deloitte.

side 2
Uavhengig revisors beretning -
Karmøy Trading AS

revisjonsbevis som er tilstrekkelig og hensiktsmessig som grunnlag for vår konklusjon. Risikoen for at vesentlig feilinformasjon som følge av misligheter ikke blir avdekket, er høyere enn for feilinformasjon som skyldes utilsiktede feil, siden misligheter kan innebære samarbeid, forfalskning, bevisste utelatelser, uriktige fremstillinger eller overstyring av internkontroll.

- opparbeider vi oss en forståelse av den interne kontroll som er relevant for revisjonen, for å utforme revisjonshandlinger som er hensiktsmessige etter omstendighetene, men ikke for å gi uttrykk for en mening om effektiviteten av selskapets interne kontroll.
- evaluerer vi om de anvendte regnskapsprinsippene er hensiktsmessige og om regnskapsestimaterne og tilhørende noteopplysninger utarbeidet av ledelsen er rimelige.
- konkluderer vi på hensiktsmessigheten av ledelsens bruk av fortsatt drift-forutsetningen ved avleggelsen av årsregnskapet, basert på innhentede revisjonsbevis, og hvorvidt det foreligger vesentlig usikkerhet knyttet til hendelser eller forhold som kan skape tvil av betydning om selskapets evne til fortsatt drift. Dersom vi konkluderer med at det eksisterer vesentlig usikkerhet, kreves det at vi i revisjonsberetningen henleder oppmerksomheten på tilleggsopplysningene i årsregnskapet, eller, dersom slike tilleggsopplysninger ikke er tilstrekkelige, at vi modifierer vår konklusjon. Våre konklusjoner er basert på revisjonsbevis innhentet inntil datoen for revisjonsberetningen. Etterfølgende hendelser eller forhold kan imidlertid medføre at selskapet ikke fortsetter driften.
- evaluerer vi den samlede presentasjonen, strukturen og innholdet i årsregnskapet, inkludert tilleggsopplysningene, og hvorvidt årsregnskapet gir uttrykk for de underliggende transaksjonene og hendelsene på en måte som gir et rettviseende bilde.

Vi kommuniserer med styret blant annet om det planlagte omfanget av revisjonen og til hvilken tid revisjonsarbeidet skal utføres. Vi utveksler også informasjon om forhold av betydning som vi har avdekket i løpet av revisjonen, herunder om eventuelle svakheter av betydning i den interne kontrollen.

Haugesund, 31. januar 2022
Deloitte AS

Dag Jarle Torvestad
statsautorisert revisor