



ÅRSREGNSKAPET FOR REGNSKAPSÅRET 2024 - GENERELL INFORMASJON

Enheten

Organisasjonsnummer: 997 444 183
Organisasjonsform: Aksjeselskap
Foretaksnavn: PHOLDING AS
Forretningsadresse: Gamle Harestadveien 22
4072 RANDABERG

Regnskapsår

Årsregnskapets periode: 01.01.2024 - 31.12.2024

Konsern

Morselskap i konsern: Nei

Regnskapsregler

Regler for små foretak benyttet: Ja
Benyttet ved utarbeidelsen av årsregnskapet til selskapet: Regnskapslovens alminnelige regler

Årsregnskapet fastsatt av kompetent organ

Bekreftet av representant for selskapet: Per Åge Merkesdal
Dato for fastsettelse av årsregnskapet: 22.05.2025

Grunnlag for avgivelse

År 2024: Årsregnskapet er elektronisk innlevert
År 2023: Tall er hentet fra elektronisk innlevert årsregnskap fra 2024

Det er ikke krav til at årsregnskapet m.v. som sendes til Regnskapsregisteret er undertegnet. Kontrollen på at dette er utført ligger hos revisor/enhetens øverste organ. Sikkerheten ivaretas ved at innsender har rolle/rettighet for innsending av årsregnskapet via Altinn, og ved at det bekreftes at årsregnskapet er fastsatt av kompetent organ.

Brønnøysundregistrene, 28.05.2025



Resultatregnskap

Beløp i: NOK	Note	2024	2023
RESULTATREGNSKAP			
Kostnader			
Lønnskostnad	2		
Annen driftskostnad		17 776	11 136
Sum kostnader		17 776	11 136
Driftsresultat		-17 776	-11 136
Finansinntekter og finanskostnader			
Annen renteinntekt		145 204	29 367
Annen finansinntekt	3	2 099 280	993 629
Verdiøkning markedsbaserte omløpsmidler		412 987	-21 073
Sum finansinntekter		2 657 472	1 001 922
Verdireduksjon markedsbaserte omløpsmidler	4	87 477	352 680
Annen rentekostnad		452	11
Annen finanskostnad		488 369	500 955
Sum finanskostnader		576 298	853 646
Netto finans		2 081 174	148 276
Resultat før skattekostnad		2 063 397	137 140
Skattekostnad på resultat	5	25 702	25 970
Årsresultat		2 037 695	111 170
Årsresultat etter minoritetsinteresser		2 037 695	111 170
Totalresultat		2 037 695	111 170
Overføringer og disponeringer			
Ordinært utbytte	6	1 000 000	
Avsatt til annen egenkapital	6	1 037 695	111 170
Sum overføringer og disponeringer		2 037 695	111 170



Balanse

Beløp i: NOK	Note	2024	2023
BALANSE - EIENDELER			
Anleggsmidler			
Immaterielle eiendeler			
Finansielle anleggsmidler			
Investeringer i tilknyttet selskap	3	166 145	166 145
Sum finansielle anleggsmidler		166 145	166 145
Sum anleggsmidler		166 145	166 145
Omløpsmidler			
Varer			
Fordringer			
Andre kortsiktige fordringer		1 646 000	1 000
Sum fordringer		1 646 000	1 000
Investeringer			
Markedsbaserte aksjer	4	2 450 016	2 792 875
Sum investeringer		2 450 016	2 792 875
Bankinnskudd, kontanter og lignende			
Bankinnskudd, kontanter o.l.		3 954 937	3 219 651
Sum bankinnskudd, kontanter og lignende		3 954 937	3 219 651
Sum omløpsmidler		8 050 953	6 013 526
SUM EIENDELER		8 217 098	6 179 671
BALANSE - EGENKAPITAL OG GJELD			
Egenkapital			
Innskutt egenkapital			
Aksjekapital	6, 7	30 000	30 000
Overkurs	6	4 576	4 576



Balanse

Beløp i: NOK	Note	2024	2023
Sum innskutt egenkapital		34 576	34 576
Opptjent egenkapital			
Annen egenkapital	6	7 156 820	6 119 125
Sum opptjent egenkapital		7 156 820	6 119 125
Sum egenkapital		7 191 396	6 153 701
Sum langsiktig gjeld		0	0
Kortsiktig gjeld			
Betalbar skatt	5	25 702	25 970
Utbytte	6	1 000 000	
Sum kortsiktig gjeld		1 025 702	25 970
Sum gjeld		1 025 702	25 970
SUM EGENKAPITAL OG GJELD		8 217 098	6 179 671



Brønnøysundregistrene

ÅRSREGNSKAP FOR REGNSKAPSÅRET 2024 - GENERELL INFORMASJON

Journalnummer: 2025 469483

Enheten

Organisasjonsnummer: 997 444 183
Organisasjonsform: Aksjeselskap
Foretaksnavn: PHOLDING AS
Forretningsadresse: Gamle Harestadveien 22
4072 RANDABERG

Regnskapsår

Årsregnskapets periode: 01.01.2024 - 31.12.2024

Konsern

Morselskap i konsern: Nei

Regnskapsregler

Regler for små foretak benyttet: Ja
Benyttet ved utarbeidelsen av
årsregnskapet til selskapet: Regnskapslovens alminnelige regler

Årsregnskapet fastsatt av kompetent organ

Bekreftet av representant for selskapet: Per Åge Merkesdal
Dato for fastsettelse av årsregnskapet: 22.05.2025

Revisjon

Selskapet har besluttet at årsregnskapet
ikke skal revideres: Ja
Årsregnskapet er utarbeidet av ekstern
autorisert regnskapsfører: Ja
Ekstern autorisert regnskapsfører har i
løpet av regnskapsåret bistått ved den
løpende regnskapsføringen eller utført
andre tjenester for selskapet enn å
utarbeide årsregnskapet: Ja

Grunnlag for avgivelse

År 2024: Årsregnskap er elektronisk innlevert.
År 2023: Tall er hentet fra elektronisk innlevert årsregnskap fra 2024.

Det er ikke krav til at årsregnskapet m.v. som sendes til Regnskapsregisteret er undertegnet. Kontrollen på at dette er utført ligger hos revisor/enhetens øverste organ. Sikkerheten ivaretas ved at innsender har rolle/rettighet for innsending av årsregnskapet via Altinn, og ved at det bekreftes at årsregnskapet er fastsatt av kompetent organ.

Brønnøysundregistrene, 26.05.2025

Brønnøysundregistrene
Postadresse: Postboks 900, 8910 Brønnøysund
Telefon: 75 00 75 00
E-post: firmapost@brreg.no Internett: www.brreg.no
Organisasjonsnummer: 974 760 673



Organisasjonsnr: 997 444 183
PHOLDING AS

RESULTATREGNSKAP

Beløp i: NOK	Note	2024	2023
RESULTATREGNSKAP			
Kostnader			
Lønnskostnad	2		
Annen driftskostnad		17 776	11 136
Sum kostnader		17 776	11 136
Driftsresultat		-17 776	-11 136
Finansinntekter og finanskostnader			
Annen renteinntekt		145 204	29 367
Annen finansinntekt	3	2 099 280	993 629
Verdiøkning markedsbaserte omløpsmidler		412 987	-21 073
Sum finansinntekter		2 657 472	1 001 922
Verdireduksjon markedsbaserte omløpsmidler	4	87 477	352 680
Annen rentekostnad		452	11
Annen finanskostnad		488 369	500 955
Sum finanskostnader		576 298	853 646
Netto finans		2 081 174	148 276
Resultat før skattekostnad		2 063 397	137 140
Skattekostnad på resultat	5	25 702	25 970
Årsresultat		2 037 695	111 170
Årsresultat etter minoritetsinteresser		2 037 695	111 170
Totalresultat		2 037 695	111 170
Overføringer og disponeringer			
Ordinært utbytte	6	1 000 000	
Aveatt til annen egenkapital	6	1 037 695	111 170
Sum overføringer og disponeringer		2 037 695	111 170



Organisasjonsnr: 997 444 183
PHOLDING AS

BALANSE

Beløp i: NOK	Note	2024	2023
BALANSE - EIENDELER			
Anleggsmidler			
Immaterielle eiendeler			
Finansielle anleggsmidler			
Investeringer i tilknyttet selskap	3	166 145	166 145
Sum finansielle anleggsmidler		166 145	166 145
Sum anleggsmidler		166 145	166 145
Omløpsmidler			
Varer			
Fordringer			
Andre kortsiktige fordringer		1 646 000	1 000
Sum fordringer		1 646 000	1 000
Investeringer			
Markedsbaserte aksjer	4	2 450 016	2 792 875
Sum investeringer		2 450 016	2 792 875
Bankinnskudd, kontanter og lignende			
Bankinnskudd, kontanter o. l.		3 954 937	3 219 651
Sum bankinnskudd, kontanter og lignende		3 954 937	3 219 651
Sum omløpsmidler		8 050 953	6 013 526
SUM EIENDELER		8 217 098	6 179 671
BALANSE - EGENKAPITAL OG GJELD			
Egenkapital			
Innskutt egenkapital			
Aksjekapital	6, 7	30 000	30 000
Overkurs	6	4 576	4 576
Sum innskutt egenkapital		34 576	34 576
Opptjent egenkapital			
Annen egenkapital	6	7 156 820	6 119 125
Sum opptjent egenkapital		7 156 820	6 119 125



Sum egenkapital		7 191 396	6 153 701
Sum langsiktig gjeld		0	0
Kortsiktig gjeld			
Betalbar skatt	5	25 702	25 970
Utbytte	6	1 000 000	
Sum kortsiktig gjeld		1 025 702	25 970
Sum gjeld		1 025 702	25 970
SUM EGENKAPITAL OG GJELD		8 217 098	6 179 671



Organisasjonsnr: 997 444 183
PHOLDING AS

NOTEOPPLYSNINGER - SELSKAP - alle poster oppgitt i hele tall

Note
2

Antall årsverk i regnskapsåret
0.00

Sum Beløp

Balanseført verdi 31.12. Varige driftsmidler Immaterielle eiend.

Konsernregnskap

Morselskapet sitt navn

Forretningskontor for morselskapet

Begrunnelse for at datterselskap er utelatt fra konsolideringen

Samlet beløp - tilknyttet selskap Årets Fjorårets

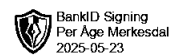
Samlet beløp - foretak i samme konsern Årets Fjorårets

Samlet beløp - foretak i samme konsern Årets Fjorårets

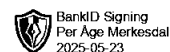
Samlet beløp - felles kontrollert virksomhet Årets Fjorårets

Pantstillelse Beløp

Beholdning av egne aksjer Antall Pålydende Andel av aksjek.



Årsregnskap
2024
Pholding AS
Org.nr.:997 444 183



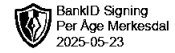
RESULTATREGNSKAP

PHOLDING AS

DRIFTSINNEKTER OG DRIFTSKOSTNADER	Note	2024	2023
Annen driftskostnad		17 776	11 136
Sum driftskostnader		17 776	11 136
Driftsresultat		-17 776	-11 136
FINANSINNEKTER OG FINANSKOSTNADER			
Annen renteinntekt		145 204	29 367
Annen finansinntekt	3	2 099 280	993 629
Verdiøkning markedsbaserte omløpsmidler		412 987	-21 073
Verdireduksjon markedsbaserte omløpsmidler	4	87 477	352 680
Annen rentekostnad		452	11
Annen finanskostnad		488 369	500 955
Resultat av finansposter		2 081 174	148 276
Resultat før skattekostnad		2 063 397	137 140
Skattekostnad på resultat	5	25 702	25 970
Resultat		2 037 695	111 170
Årsresultat		2 037 695	111 170
OVERFØRINGER			
Avsatt til utbytte	6	1 000 000	0
Avsatt til annen egenkapital	6	1 037 695	111 170
Sum overføringer		2 037 695	111 170

PHOLDING AS

SIDE 2



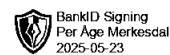
BALANSE

PHOLDING AS

EIENDELER	Note	2024	2023
FINANSIELLE ANLEGGSMIDLER			
Investeringer i tilknyttet selskap	3	166 145	166 145
Sum finansielle anleggsmidler		166 145	166 145
Sum anleggsmidler		166 145	166 145
OMLØPSMIDLER			
FORDRINGER			
Andre kortsiktige fordringer		1 646 000	1 000
Sum fordringer		1 646 000	1 000
Markedsbaserte aksjer	4	2 450 016	2 792 875
Sum investeringer		2 450 016	2 792 875
Bankinnskudd, kontanter o.l.		3 954 937	3 219 651
Sum omløpsmidler		8 050 953	6 013 526
Sum eiendeler		8 217 098	6 179 671

PHOLDING AS

SIDE 3



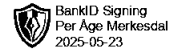
BALANSE

PHOLDING AS

EGENKAPITAL OG GJELD	Note	2024	2023
INNSKUTT EGENKAPITAL			
Aksjekapital	6, 7	30 000	30 000
Overkurs	6	4 576	4 576
Sum innskutt egenkapital		34 576	34 576
OPPTJENT EGENKAPITAL			
Annen egenkapital	6	7 156 820	6 119 125
Sum opptjent egenkapital		7 156 820	6 119 125
Sum egenkapital		7 191 396	6 153 701
GJELD			
KORTSIKTIG GJELD			
Betalbar skatt	5	25 702	25 970
Utbytte	6	1 000 000	0
Sum kortsiktig gjeld		1 025 702	25 970
Sum gjeld		1 025 702	25 970
Sum egenkapital og gjeld		8 217 098	6 179 671

Randaberg, 22.05.2025
Styret i Pholding AS

Per Åge Merkesdal
styreleder



PHOLDING AS NOTER TIL ÅRSREGNSKAPET FOR 2024

Note 1 Regnskapsprinsipper

Årsregnskapet er satt opp i samsvar med regnskapslovens bestemmelser og god regnskapsskikk for små foretak.

DRIFTSINNTEKTER OG KOSTNADER

Inntektsføring skjer etter opptjeningsprinsippet som normalt vil være leveringstidspunktet for varer og tjenester. Kostnader medtas etter sammenstillingsprinsippet, dvs. at kostnader medtas i samme periode som tilhørende inntekter inntektsføres.

HOVEDREGEL FOR VURDERING OG KLASIFISERING AV EIENDELER OG GJELD

Eiendeler bestemt til varig eie eller bruk er klassifisert som anleggsmidler. Andre eiendeler er klassifisert som omløpsmidler. Fordringer som skal tilbakebetales innen et år er uansett klassifisert som omløpsmidler. Ved klassifisering av kortsiktig og langsiktig gjeld er analoge kriterier lagt til grunn.

Anleggsmidler vurderes til anskaffelseskost, men nedskrives til virkelig verdi når verdifallet forventes ikke å være forbigående. Anleggsmidler med begrenset økonomisk levetid avskrives planmessig. Langsiktig gjeld balanseføres til nominelt mottatt beløp på etableringstidspunktet.

Omløpsmidler vurderes til laveste av anskaffelseskost og virkelig verdi. Kortsiktig gjeld balanseføres til nominelt mottatt beløp på etableringstidspunktet.

Enkelte poster er vurdert etter andre regler. Postene det gjelder vil være blant de postene som omhandles nedenfor.

AKSJER OG ANDELER I TILKNYTTET SELSKAP OG DATTERSELSKAP

Investeringer i datterselskap og tilknyttet selskap er vurdert etter kostmetoden. Mottatt utbytte og andre overskuddsutdelinger fra selskapene inntektføres som annen finansinntekt.

AKSJER I ANDRE SELSKAPER (OMLØPSAKSJER)

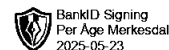
Aksjer som inngår i en handelsportefølje vurderes til virkelig verdi på balansedagen. Andre omløpsaksjer vurderes til det laveste av gjennomsnittlig anskaffelseskost og virkelig verdi på balansedagen.

FORDRINGER

Kundefordringer og andre fordringer oppføres til pålydende etter fradrag for avsetning til forventet tap. Avsetning til tap gjøres på grunnlag av en individuell vurdering av de enkelte fordringene. I tillegg gjøres det for øvrige kundefordringer en uspesifisert avsetning for å dekke antatt tap.

SKATT

Skattekostnaden i resultatregnskapet omfatter både periodens betalbare skatt og endring i utsatt skatt. Utsatt skatt er beregnet med 22% på grunnlag av de midlertidige forskjeller som eksisterer mellom regnskapsmessige og skattemessige verdier, samt ligningsmessig underskudd til fremføring ved utgangen av regnskapsåret. Skatteøkende og skattereduserende midlertidige forskjeller som reverserer eller kan reversere i samme periode er utlignet og nettoført. Utsatt skatt på merverdier i forbindelse med oppkjøp av datterselskap blir ikke utlignet.



PHOLDING AS NOTER TIL ÅRSREGNSKAPET FOR 2024

Note 2 Lønnskostnader, antall ansatte, godtgjørelser, lån til ansatte m.m.

Selskapet har ingen ansatte og er ikke pliktig til å ha tjenestepensjonsordning etter lov om obligatorisk tjenestepensjon.

Det er ikke utbetalt honorar til styret for 2024.

REVISOR

Selskapet har valgt bort revisjon.

Note 3 Aksjer og andeler i andre selskaper

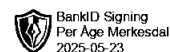
Selskap	Kontor	Eier- og stemmeandel	Resultat 2024	Egenkapital pr. 31.12	Bokført verdi pr. 31.12
Tempo Holding AS	Stavanger	16, 45 %	10 527 950	54 252 423	166 145
Sum					166 145

Note 4 Markedsbaserte aksjer

	Kostpris	Markedsverdi/ bokført verdi
Markedsbaserte aksjer og verdipapirfondsandeler - Nordnet	1 617 380	1 705 429
Markedsbaserte aksjer og verdipapirfondsandeler - Storebrand	744 587	744 587
SUM markedsbaserte aksjer og verdipapirfondsandeler	2 361 966	2 450 016

Note 5 Skatt

Årets skattekostnad	2024	2023
Resultatført skatt på ordinært resultat:		
Betalbar skatt	25 702	25 970
Endring i utsatt skattefordel	0	0
Skattekostnad ordinært resultat	25 702	25 970
Skattepliktig inntekt:		
Resultat før skatt	2 063 397	137 140
Permanente forskjeller	-1 946 569	-19 093
Skattepliktig inntekt	116 828	118 047
Betalbar skatt i balansen:		
Betalbar skatt på årets resultat	25 702	25 970
Sum betalbar skatt i balansen	25 702	25 970



PHOLDING AS
NOTER TIL ÅRSREGNSKAPET FOR 2024

Note 6 Egenkapital

	Aksjekapital	Overkurs	Annen egenkapital	Sum egenkapital
Pr. 01.01.2024	30 000	4 576	6 119 125	6 153 701
Avsatt utbytte			-1 000 000	-1 000 000
Årets resultat			2 037 695	2 037 695
Pr. 31.12.2024	30 000	4 576	7 156 820	7 191 396

Note 7 Aksjonærer

AKSJEKAPITALEN I PHOLDING AS PR. 31.12 BESTÅR AV:

	Antall	Pålydende	Bokført
Ordinære aksjer	100	300,0	30 000
Sum	100		30 000

EIERSTRUKTUR

Aksjonærer i % pr. 31.12:

	Ordinære	Eierandel	Stemmeandel
Per Åge Merkesdal	100	100,0	100,0

AKSJER EIET AV MEDLEMMER I STYRET OG DAGLIG LEDER:

Navn	Verv	Ordinære
Per Åge Merkesdal	styreleder	100
Totalt antall aksjer		100