



ÅRSREGNSKAPET FOR REGNSKAPSÅRET 2024 - GENERELL INFORMASJON

Enheten

Organisasjonsnummer: 919 211 512
Organisasjonsform: Aksjeselskap
Foretaksnavn: STRATERIO AS
Forretningsadresse: Grønlivegen 33
9007 TROMSØ

Regnskapsår

Årsregnskapets periode: 01.01.2024 - 31.12.2024

Konsern

Morselskap i konsern: Nei

Regnskapsregler

Regler for små foretak benyttet: Ja
Benyttet ved utarbeidelsen av årsregnskapet til selskapet: Regnskapslovens alminnelige regler

Årsregnskapet fastsatt av kompetent organ

Bekreftet av representant for selskapet: HALONEN JØRN GUNNAR

Dato for fastsettelse av årsregnskapet: 13.06.2025

Grunnlag for avgivelse

År 2024: Årsregnskapet er elektronisk innlevert
År 2023: Tall er hentet fra elektronisk innlevert årsregnskap fra 2024

Det er ikke krav til at årsregnskapet m.v. som sendes til Regnskapsregisteret er undertegnet. Kontrollen på at dette er utført ligger hos revisor/enhetens øverste organ. Sikkerheten ivaretas ved at innsender har rolle/rettighet for innsending av årsregnskapet via Altinn, og ved at det bekreftes at årsregnskapet er fastsatt av kompetent organ.

Brønnøysundregistrene, 19.06.2025



Brønnøysundregistrene

Brønnøysundregistrene Årsregnskap regnskapsåret 2024 for 919211512

Postadresse: 8910 Brønnøysund

Telefoner: Opplysningstelefonen 75 00 75 00 Telefaks 75 00 75 05

E-post: firmapost@brreg.no Internett: www.brreg.no

Organisasjonsnummer: 974 760 673



Resultatregnskap

Beløp i: NOK	Note	2024	2023
RESULTATREGNSKAP			
Inntekter			
Salgsinntekt		2 552 551	2 444 113
Sum inntekter		2 552 551	2 444 113
Kostnader			
Lønnskostnad	1	2 041 520	1 978 601
Avskrivning av driftsmidler og immaterielle eiendeler	2	233 200	135 700
Annen driftskostnad		251 851	288 040
Sum kostnader		2 526 570	2 402 342
Driftsresultat		25 981	41 771
Finansinntekter og finanskostnader			
Annen renteinntekt		405	174
Annen finansinntekt		498	483
Sum finansinntekter		903	657
Annen rentekostnad		8 100	4 541
Sum finanskostnader		8 100	4 541
Netto finans		-7 197	-3 884
Resultat før skattekostnad		18 783	37 887
Skattekostnad på resultat	3	58 140	40 033
Årsresultat		-39 357	-2 146
Årsresultat etter minoritetsinteresser		-39 357	-2 146
Totalresultat		-39 357	-2 146
Overføringer og disponeringer			
Udekket tap	4	-2 364	
Avsatt til annen egenkapital	4		
Overført fra annen egenkapital	4	-36 993	-2 146



Resultatregnskap

Beløp i: NOK	Note	2024	2023
Sum overføringer og disponeringer		-39 357	-2 146



Balanse

Beløp i: NOK	Note	2024	2023
BALANSE - EIENDELER			
Anleggsmidler			
Immaterielle eiendeler			
Konsesjoner, patenter o.l.	2	776 767	817 467
Utsatt skattefordel	3		
Sum immaterielle eiendeler		776 767	817 467
Tomter, bygninger o.a. fast eiendom	2		
Maskiner og anlegg	2		
Skip og flytende installasjoner	2		
Driftsløsøre, inventar o.a. utstyr	2		
Sum anleggsmidler		776 767	817 467
Omløpsmidler			
Varer			
Fordringer			
Kundefordringer		6 900	111 900
Sum fordringer		6 900	111 900
Bankinnskudd, kontanter og lignende			
Bankinnskudd, kontanter o.l.	5	20 913	33 488
Sum bankinnskudd, kontanter og lignende		20 913	33 488
Sum omløpsmidler		27 813	145 388
SUM EIENDELER		804 579	962 855
BALANSE - EGENKAPITAL OG GJELD			
Egenkapital			
Innskutt egenkapital			
Aksjekapital	4, 6	30 000	30 000
Sum innskutt egenkapital		30 000	30 000



Balanse

Beløp i: NOK	Note	2024	2023
Opptjent egenkapital			
Annen egenkapital	4		36 993
Udekket tap	4	2 364	
Sum opptjent egenkapital		-2 364	36 993
Sum egenkapital		27 636	66 993
Gjeld			
Langsiktig gjeld			
Utsatt skatt	3		
Annen langsiktig gjeld			
Sum langsiktig gjeld		0	0
Kortsiktig gjeld			
Leverandørgjeld		81 563	89 011
Betalbar skatt	3	58 140	40 033
Skyldig offentlige avgifter		216 818	350 263
Annen kortsiktig gjeld		420 422	416 555
Sum kortsiktig gjeld		776 943	895 862
Sum gjeld		776 943	895 862
SUM EGENKAPITAL OG GJELD		804 579	962 855



Brønnøysundregistrene

ÅRSREGNSKAP FOR REGNSKAPSÅRET 2024 - GENERELL INFORMASJON

Journalnummer: 2025 547062

Enheten

Organisasjonsnummer: 919 211 512
Organisasjonsform: Aksjeselskap
Foretaksnavn: STRATERIO AS
Forretningsadresse: Grønlivegen 33
9007 TROMSØ

Regnskapsår

Årsregnskapets periode: 01.01.2024 - 31.12.2024

Konsern

Morselskap i konsern: Nei

Regnskapsregler

Regler for små foretak benyttet: Ja
Benyttet ved utarbeidelsen av årsregnskapet til selskapet: Regnskapslovens alminnelige regler

Årsregnskapet fastsatt av kompetent organ

Bekreftet av representant for selskapet: HALONEN JØRN GUNNAR
Dato for fastsettelse av årsregnskapet: 13.06.2025

Revisjon

Selskapet har besluttet at årsregnskapet ikke skal revideres: Ja
Årsregnskapet er utarbeidet av ekstern autorisert regnskapsfører: Ja
Ekstern autorisert regnskapsfører har i løpet av regnskapsåret bistått ved den løpende regnskapsføringen eller utført andre tjenester for selskapet enn å utarbeide årsregnskapet: Ja

Grunnlag for avgivelse

År 2024: Årsregnskap er elektronisk innlevert.
År 2023: Tall er hentet fra elektronisk innlevert årsregnskap fra 2024.

Det er ikke krav til at årsregnskapet m.v. som sendes til Regnskapsregisteret er undertegnet. Kontrollen på at dette er utført ligger hos revisor/enhetens øverste organ. Sikkerheten ivaretas ved at innsender har rolle/rettighet for innsending av årsregnskapet via Altinn, og ved at det bekreftes at årsregnskapet er fastsatt av kompetent organ.

Brønnøysundregistrene, 18.06.2025

Brønnøysundregistrene
Postadresse: Postboks 900, 8910 Brønnøysund
Telefon: 75 00 75 00
E-post: firmapost@brreg.no Internett: www.brreg.no
Organisasjonsnummer: 974 760 673



Organisasjonsnr: 919 211 512
STRATERIO AS

RESULTATREGNSKAP

Beløp i: NOK	Note	2024	2023
RESULTATREGNSKAP			
Inntekter			
Salgsinntekt		2 552 551	2 444 113
Sum inntekter		2 552 551	2 444 113
Kostnader			
Lønnskostnad	1	2 041 520	1 978 601
Avskrivning av driftsmidler og immaterielle eiendeler	2	233 200	135 700
Annen driftskostnad		251 851	288 040
Sum kostnader		2 526 570	2 402 342
Driftsresultat		25 981	41 771
Finansinntekter og finanskostnader			
Annen renteinntekt		405	174
Annen finansinntekt		498	483
Sum finansinntekter		903	657
Annen rentekostnad		8 100	4 541
Sum finanskostnader		8 100	4 541
Netto finans		-7 197	-3 884
Resultat før skattekostnad		18 783	37 887
Skattekostnad på resultat	3	58 140	40 033
Årsresultat		-39 357	-2 146
Årsresultat etter minoritetsinteresser		-39 357	-2 146
Totalresultat		-39 357	-2 146
Overføringer og disponeringer			
Udekket tap	4	-2 364	
Avsatt til annen egenkapital	4		
Overført fra annen egenkapital	4	-36 993	-2 146
Sum overføringer og disponeringer		-39 357	-2 146



Organisasjonsnr: 919 211 512
STRATERIO AS

BALANSE

Beløp i: NOK **Note** **2024** **2023**

BALANSE - EIENDELER

Anleggsmidler

Immaterielle eiendeler

Konsesjoner, patenter o.l.	2	776 767	817 467
Utsatt skattefordel	3		
Sum immaterielle eiendeler		776 767	817 467

Tomter, bygninger o.a.

fast eiendom	2		
Maskiner og anlegg	2		
Skip og flytende installasjoner	2		
Driftsløsøre, inventar o. a. utstyr	2		
Sum anleggsmidler		776 767	817 467

Omløpsmidler

Varer

Fordringer

Kundefordringer		6 900	111 900
Sum fordringer		6 900	111 900

Bankinnskudd, kontanter og lignende

Bankinnskudd, kontanter o. l.	5	20 913	33 488
Sum bankinnskudd, kontanter og lignende		20 913	33 488

Sum omløpsmidler		27 813	145 388
-------------------------	--	---------------	----------------

SUM EIENDELER		804 579	962 855
----------------------	--	----------------	----------------

BALANSE - EGENKAPITAL OG GJELD

Egenkapital

Innskutt egenkapital

Aksjekapital	4, 6	30 000	30 000
Sum innskutt egenkapital		30 000	30 000

Opptjent egenkapital

Annen egenkapital	4		36 993
Udekket tap	4	2 364	
Sum opptjent egenkapital		-2 364	36 993

Sum egenkapital		27 636	66 993
------------------------	--	---------------	---------------



Gjeld		
Langsiktig gjeld		
Utsatt skatt	3	
Annen langsiktig gjeld		
Sum langsiktig gjeld	0	0
Kortsiktig gjeld		
Leverandørgjeld	81 563	89 011
Betalbar skatt	58 140	40 033
Skyldig offentlige avgifter	216 818	350 263
Annen kortsiktig gjeld	420 422	416 555
Sum kortsiktig gjeld	776 943	895 862
Sum gjeld	776 943	895 862
SUM EGENKAPITAL OG GJELD	804 579	962 855



Organisasjonsnr: 919 211 512
STRATERIO AS

NOTEOPPLYSNINGER - SELSKAP - alle poster oppgitt i hele tall

Note

1

Antall årsverk i regnskapsåret
2.00

Sum Beløp

Balanseført verdi 31.12. Varige driftsmidler Immaterielle eiend.

Konsernregnskap

Morselskapet sitt navn

Forretningskontor for morselskapet

Begrunnelse for at datterselskap er utelatt fra konsolideringen

Samlet beløp - tilknyttet selskap Årets Fjorårets

Samlet beløp - foretak i samme konsern Årets Fjorårets

Samlet beløp - foretak i samme konsern Årets Fjorårets

Samlet beløp - felles kontrollert virksomhet Årets Fjorårets

Pantstillelse Beløp

Beholdning av egne aksjer Antall Pålydende Andel av aksjek.



Årsregnskap

2024

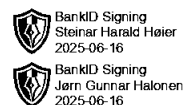
STRATERIO AS

Org.nr.:919 211 512

Resultatregnskap
Balanse
Noter

Utarbeidet av:
SPAREBANK 1 REGNSKAPSHUSET NORD-NORGE AS

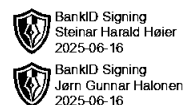




RESULTATREGNSKAP

STRATERIO AS

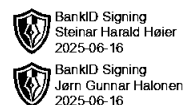
DRIFTSINTEKTER OG DRIFTSKOSTNADER	Note	2024	2023
Salgsinntekt		2 552 551	2 444 113
Sum driftsinntekter		2 552 551	2 444 113
Lønnskostnad	1	2 041 520	1 978 601
Avskrivning av driftsmidler og immaterielle eiendeler	2	233 200	135 700
Annen driftskostnad		251 851	288 040
Sum driftskostnader		2 526 570	2 402 342
Driftsresultat		25 981	41 771
FINANSINTEKTER OG FINANSKOSTNADER			
Annen renteinntekt		405	174
Annen finansinntekt		498	483
Annen rentekostnad		8 100	4 541
Resultat av finansposter		-7 197	-3 884
Resultat før skattekostnad		18 783	37 887
Skattekostnad på resultat	3	58 140	40 033
Årsresultat		-39 357	-2 146
OVERFØRINGER			
Overført til udekket tap	4	2 364	0
Overført fra annen egenkapital	4	36 993	2 146
Sum overføringer		-39 357	-2 146



BALANSE

STRATERIO AS

EIENDELER	Note	2024	2023
ANLEGGSMIDLER			
IMMATERIELLE EIENDELER			
Konsesjoner, patenter o.l.	2	776 767	817 467
Sum immaterielle eiendeler		776 767	817 467
VARIGE DRIFTSMIDLER			
FINANSIELLE ANLEGGSMIDLER			
Sum anleggsmidler		776 767	817 467
OMLØPSMIDLER			
FORDRINGER			
Kundefordringer		6 900	111 900
Sum fordringer		6 900	111 900
INVESTERINGER			
Bankinnskudd, kontanter o.l.	5	20 913	33 488
Sum omløpsmidler		27 813	145 388
Sum eiendeler		804 579	962 855



BALANSE

STRATERIO AS

EGENKAPITAL OG GJELD	Note	2024	2023
EGENKAPITAL			
INNSKUTT EGENKAPITAL			
Aksjekapital	4, 6	30 000	30 000
Sum innskutt egenkapital		30 000	30 000
OPPTJENT EGENKAPITAL			
Annen egenkapital	4	0	36 993
Udekket tap	4	-2 364	0
Sum opptjent egenkapital		-2 364	36 993
Sum egenkapital		27 636	66 993
GJELD			
AVSETNING FOR FORPLIKTELSER			
ANNEN LANGSIKTIG GJELD			
KORTSIKTIG GJELD			
Leverandørgjeld		81 563	89 011
Betalbar skatt	3	58 140	40 033
Skyldig offentlige avgifter		216 818	350 263
Annen kortsiktig gjeld		420 422	416 555
Sum kortsiktig gjeld		776 943	895 862
Sum gjeld		776 943	895 862
Sum egenkapital og gjeld		804 579	962 855

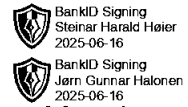
13.06.2025
Styret i Straterio AS

HALONEN JØRN GUNNAR
styreleder

HØIER STEINAR HARALD
styremedlem



Regnskapsprinsipper



Årsregnskapet er satt opp i samsvar med regnskapsloven og NRS 8 - God regnskapsskikk for små foretak.

DRIFTSINNTEKTER

Tjenester inntektsføres i takt med utførelsen. Andelen av salgsinntekter som knytter seg til fremtidige serviceytelser, balanseføres som uopptjent inntekt ved salget og inntektsføres deretter i takt med levering av ytelsene..

SKATT

Skattekostnaden i resultatregnskapet omfatter både periodens betalbare skatt og endring i utsatt skatt. Utsatt skatt er beregnet med 22 % på grunnlag av de midlertidige forskjeller som eksisterer mellom regnskapsmessige og skattemessige verdier, samt ligningsmessig underskudd til fremføring ved utgangen av regnskapsåret. Skatteøkende og skattereduserende midlertidige forskjeller som reverserer eller kan reverseres i samme periode er utlignet og nettoført.

KLASSIFISERING OG VURDERING AV ANLEGGSMIDLER

Anleggsmidler omfatter eiendeler bestemt til varig eie og bruk. Anleggsmidler er vurdert til anskaffelseskost. Varige driftsmidler balanseføres og avskrives over driftsmidlets økonomiske levetid. Avskrivningsperioden for fast eiendom anskaffet etter 2009 er dekomponert i en del som gjelder råbygget og en del som gjelder faste tekniske installasjoner. Varige driftsmidler nedskrives til gjenvinnbart beløp ved verdifall som forventes ikke å være forbigående. Gjenvinnbart beløp er det høyeste av netto salgsverdi og verdi i bruk. Verdi i bruk er nåverdi av fremtidige kontantstrømmer knyttet til eiendelen. Nedskrivningen reverseres når grunnlaget for nedskrivningen ikke lenger er til stede.

KLASSIFISERING OG VURDERING AV OMLØPSMIDLER

Omløpsmidler og kortsiktig gjeld omfatter normalt poster som forfaller til betaling innen ett år etter balansedagen, samt poster som knytter seg til varekretsløpet. Omløpsmidler vurderes til laveste verdi av anskaffelseskost og virkelig verdi.

FORDRINGER

Kundefordringer og andre fordringer oppføres til pålydende etter fradrag for avsetning til forventet tap. Avsetning til tap gjøres på grunnlag av en individuell vurdering av de enkelte fordringene.



0Note 1 Lønnskostnader og antall årsverk



LØNNSKOSTNADER

	2024	2023
Lønninger	1 881 851	1 984 447
Arbeidsgiveravgift	172 406	214 077
Pensjonskostnader	169 288	156 293
Andre ytelser	-182 025	-376 216
Sum	2 041 520	1 978 601

Selskapet har i 2024 sysselsatt 2 årsverk.



Kr 192 500 av lønnskostnader er aktivert i 2024 vedr utviklingskostnader immatriell eiendel.

Note 2 Anleggsmidler

	Goodwill	Sum
Anskaffelseskost pr. 01.01.24	1 837 500	1 837 500
+ Tilgang kjøpte driftsmidler	192 500	192 500
= Anskaffelseskost 31.12.24	2 030 000	2 030 000
Akkumulerte avskrivninger 31.12.24	1 253 233	1 253 233
= Bokført verdi 31.12.24	776 767	776 767
Årets ordinære avskrivninger	233 200	233 200
Økonomisk levetid	5 år	



Note 3 Skatt

 BankID Signing
Steinar Harald Høier
2025-06-16
 BankID Signing
Jørn Gunnar Halonen
2025-06-16

Årets skattekostnad	2024	2023
Resultatført skatt på ordinært resultat:		
Betalbar skatt	58 140	40 033
Endring i utsatt skattefordel	0	0
Skattekostnad ordinært resultat	58 140	40 033
Skattepliktig inntekt:		
Resultat før skatt	18 783	37 887
Permanente forskjeller	12 291	8 382
Endring i midlertidige forskjeller	233 200	135 700
Skattepliktig inntekt	264 274	181 969
Betalbar skatt i balansen:		
Betalbar skatt på årets resultat	58 140	40 033
Sum betalbar skatt i balansen	58 140	40 033

Skatteeffekten av midlertidige forskjeller som har gitt opphav til utsatt skatt og utsatte skattefordeler, spesifisert på typer av midlertidige forskjeller


	2024	2023	Endring
Varige driftsmidler	-953 233	-720 033	233 200
Sum	-953 233	-720 033	233 200
Inngår ikke i beregningen av utsatt skatt	953 233	720 033	-233 200
Utsatt skattefordel (22 %)	0	0	0


I henhold til God regnskapsskikk for små foretak balanseføres ikke utsatt skattefordel.



Note 4 Egenkapital

	Aksjekapital	Overkurs	Annen Innskutt egenkapital	Annen egenkapital	Sum egenkapital
Pr. 31.12.2023	30 000	0	0	36 993	66 993
Årets resultat				-39 357	-39 357
Pr 31.12.2024	30 000	0	0	-2 364	27 636

 BankID Signing
Steinar Harald Høier
2025-06-16

 BankID Signing
Jørn Gunnar Halonen
2025-06-16

Note 5 Bankinnskudd

Innestående midler på skattetrekkkonto (bundne midler) er på kr. 94.
Skyldig skattetrekk for termin 6 - 2024 utgjør kr 73 710.

Note 6 Fortsatt drift

Resultatet for 2024 viser et underskudd på kr. 39 357 etter skatt, mot kr. 2 146 i 2023.
Styret vil gjøre tiltak for å øke inntekter og redusere kostnader i 2025.
Styret vurderer at forutsetningene for fortsatt drift er til stede og legger det til grunn for sin virksomhet.