



ÅRSREGNSKAPET FOR REGNSKAPSÅRET 2021 - GENERELL INFORMASJON

Enheten

Organisasjonsnummer: 918 481 230
Organisasjonsform: Aksjeselskap
Foretaksnavn: GARBIN HOLDING AS
Forretningsadresse: Olaf Bryns vei 15
1349 RYKKINN

Regnskapsår

Årsregnskapets periode: 01.01.2021 - 31.12.2021

Konsern

Morselskap i konsern: Nei

Regnskapsregler

Regler for små foretak benyttet: Ja
Benyttet ved utarbeidelsen av årsregnskapet til selskapet: Regnskapslovens alminnelige regler

Årsregnskapet fastsatt av kompetent organ

Bekreftet av representant for selskapet: Shawn Kristoffer Dlugokinski Garbin
Dato for fastsettelse av årsregnskapet: 30.05.2022

Grunnlag for avgivelse

År 2021: Årsregnskapet er elektronisk innlevert
År 2020: Tall er hentet fra elektronisk innlevert årsregnskap fra 2021

Det er ikke krav til at årsregnskapet m.v. som sendes til Regnskapsregisteret er undertegnet. Kontrollen på at dette er utført ligger hos revisor/enhetens øverste organ. Sikkerheten ivaretas ved at innsender har rolle/rettighet for innsending av årsregnskapet via Altinn, og ved at det bekreftes at årsregnskapet er fastsatt av kompetent organ.

Brønnøysundregistrene, 28.06.2023



Resultatregnskap

Beløp i: NOK	Note	2021	2020
RESULTATREGNSKAP			
Kostnader			
Annen driftskostnad		17 962	16 583
Sum kostnader		17 962	16 583
Driftsresultat		-17 962	-16 583
Finansinntekter og finanskostnader			
Annen renteinntekt	4	44 400	91 569
Sum finansinntekter		44 400	91 569
Annen rentekostnad			8 548
Sum finanskostnader			8 548
Netto finans		44 400	83 020
Ordinært resultat før skattekostnad		26 438	66 437
Skattekostnad på ordinært resultat	6	5 817	4 974
Ordinært resultat etter skattekostnad		20 621	61 463
Årsresultat		20 621	61 463
Årsresultat etter minoritetsinteresser		20 621	61 463
Totalresultat		20 621	61 463
Overføringer og disponeringer			
Ordinært utbytte		230 000	400 000
Overført fra annen egenkapital		-209 379	-338 537
Sum overføringer og disponeringer		20 621	61 463



Balanse

Beløp i: NOK	Note	2021	2020
BALANSE - EIENDELER			
Anleggsmidler			
Immaterielle eiendeler			
Finansielle anleggsmidler			
Investeringer i tilknyttet selskap	4	438 545	438 545
Sum finansielle anleggsmidler		438 545	438 545
Sum anleggsmidler		438 545	438 545
Omløpsmidler			
Varer			
Fordringer			
Andre kortsiktige fordringer		85 860	85 860
Fordring tilknyttet selskap	4	5 336 119	6 583 269
Sum fordringer		5 421 979	6 669 128
Investeringer			
Markedsbaserte aksjer	5	250 000	120 000
Sum investeringer		250 000	120 000
Bankinnskudd, kontanter og lignende			
Bankinnskudd, kontanter o.l.		28 773	48 003
Sum bankinnskudd, kontanter og lignende		28 773	48 003
Sum omløpsmidler		5 700 752	6 837 131
SUM EIENDELER		6 139 297	7 275 676
BALANSE - EGENKAPITAL OG GJELD			
Egenkapital			
Innskutt egenkapital			
Aksjekapital	3	30 000	30 000



Balanse

Beløp i: NOK	Note	2021	2020
Sum innskutt egenkapital		30 000	30 000
Opptjent egenkapital			
Annen egenkapital		5 900 106	6 109 485
Sum opptjent egenkapital		5 900 106	6 109 485
Sum egenkapital	7	5 930 106	6 139 485
Sum langsiktig gjeld		0	0
Kortsiktig gjeld			
Leverandørgjeld		3 375	3 102
Betalbar skatt	6	5 816	4 974
Utbytte		200 000	400 000
Gjeld tilknyttet selskap	4		
Annen kortsiktig gjeld			728 115
Sum kortsiktig gjeld		209 191	1 136 191
Sum gjeld		209 191	1 136 191
SUM EGENKAPITAL OG GJELD		6 139 297	7 275 676



Brønnøysundregistrene

ÅRSREGNSKAP FOR REGNSKAPSÅRET 2021 - GENERELL INFORMASJON

Journalnummer: 2022 392335

Enheten

Organisasjonsnummer: 918 481 230
Organisasjonsform: Aksjeselskap
Foretaksnavn: GARBIN HOLDING AS
Forretningsadresse: Olaf Bryns vei 15
1349 RYKKINN

Regnskapsår

Årsregnskapets periode: 01.01.2021 - 31.12.2021

Konsern

Morselskap i konsern: Nei

Regnskapsregler

Regler for små foretak benyttet: Ja
Benyttet ved utarbeidelsen av
årsregnskapet til selskapet: Regnskapslovens alminnelige regler

Årsregnskapet fastsatt av kompetent organ

Bekreftet av representant for selskapet: Shawn Kristoffer Dlugokinski Garbin
Dato for fastsettelse av årsregnskapet: 30.05.2022

Revisjon

Selskapet har besluttet at årsregnskapet
ikke skal revideres: Ja
Årsregnskapet er utarbeidet av ekstern
autorisert regnskapsfører: Ja
Ekstern autorisert regnskapsfører har i
løpet av regnskapsåret bistått ved den
løpende regnskapsføringen eller utført
andre tjenester for selskapet enn å
utarbeide årsregnskapet: Ja

Grunnlag for avgivelse

År 2021: Årsregnskap er elektronisk innlevert.
År 2020: Tall er hentet fra elektronisk innlevert årsregnskap fra 2021.

Det er ikke krav til at årsregnskapet m.v. som sendes til Regnskapsregisteret er undertegnet. Kontrollen på at dette er utført ligger hos revisor/enhetens øverste organ. Sikkerheten ivaretas ved at innsender har rolle/rettighet for innsending av årsregnskapet via Altinn, og ved at det bekreftes at årsregnskapet er fastsatt av kompetent organ.

Brønnøysundregistrene, 01.06.2022

Brønnøysundregistrene
Postadresse: Postboks 900, 8910 Brønnøysund
Telefon: 75 00 75 00
E-post: firmapost@brreg.no Internett: www.brreg.no
Organisasjonsnummer: 974 760 673



Organisasjonsnr: 918 481 230
GARBIN HOLDING AS

RESULTATREGNSKAP

Beløp i: NOK	Note	2021	2020
RESULTATREGNSKAP			
Kostnader			
Annen driftskostnad		17 962	16 583
Sum kostnader		17 962	16 583
Driftsresultat		-17 962	-16 583
Finansinntekter og finanskostnader			
Annen renteinntekt	4	44 400	91 569
Sum finansinntekter		44 400	91 569
Annen rentekostnad			8 548
Sum finanskostnader			8 548
Netto finans		44 400	83 020
Ordinært resultat før skattekostnad		26 438	66 437
Skattekostnad på ordinært resultat	6	5 817	4 974
Ordinært resultat etter skattekostnad		20 621	61 463
Årsresultat		20 621	61 463
Årsresultat etter minoritetsinteresser		20 621	61 463
Totalresultat		20 621	61 463
Overføringer og disponeringer			
Ordinært utbytte		230 000	400 000
Overført fra annen egenkapital		-209 379	-338 537
Sum overføringer og disponeringer		20 621	61 463



Organisasjonsnr: 918 481 230
GARBIN HOLDING AS

BALANSE

Beløp i: NOK **Note** **2021** **2020**

BALANSE - EIENDELER

Anleggsmidler

Immaterielle eiendeler

Finansielle anleggsmidler

Investeringer i tilknyttet selskap	4	438 545	438 545
Sum finansielle anleggsmidler		438 545	438 545
Sum anleggsmidler		438 545	438 545

Omløpsmidler

Varer

Fordringer

Andre kortsiktige fordringer		85 860	85 860
Fordring tilknyttet selskap	4	5 336 119	6 583 269
Sum fordringer		5 421 979	6 669 128

Investeringer

Markedsbaserte aksjer	5	250 000	120 000
Sum investeringer		250 000	120 000

Bankinnskudd, kontanter og lignende

Bankinnskudd, kontanter o. l.		28 773	48 003
Sum bankinnskudd, kontanter og lignende		28 773	48 003

Sum omløpsmidler **5 700 752** **6 837 131**

SUM EIENDELER **6 139 297** **7 275 676**

BALANSE - EGENKAPITAL OG GJELD

Egenkapital

Innskutt egenkapital

Aksjekapital	3	30 000	30 000
Sum innskutt egenkapital		30 000	30 000

Opptjent egenkapital

Annen egenkapital		5 900 106	6 109 485
Sum opptjent egenkapital		5 900 106	6 109 485



Sum egenkapital	7	5 930 106	6 139 485
Sum langsiktig gjeld		0	0
Kortsiktig gjeld			
Leverandørgjeld		3 375	3 102
Betalbar skatt	6	5 816	4 974
Utbytte		200 000	400 000
Gjeld tilknyttet selskap	4		
Annen kortsiktig gjeld			728 115
Sum kortsiktig gjeld		209 191	1 136 191
Sum gjeld		209 191	1 136 191
SUM EGENKAPITAL OG GJELD		6 139 297	7 275 676



Organisasjonsnr: 918 481 230
GARBIN HOLDING AS

NOTEOPPLYSNINGER - SELSKAP - alle poster oppgitt i hele tall

Note

Antall aksjer og aksjeeiere

Note

2

Antall årsverk i regnskapsåret


Virksomheten har hatt følgende antall årsverk:

0.00

Omløpsmidler Startdato Sluttdato Endring

Skattemessig fremf.undersk. Startdato Sluttdato Endring


Kortsiktig gjeld Startdato Sluttdato Endring



Årsregnskap

2021


Garbin Holding AS



RESULTATREGNSKAP

GARBIN HOLDING AS


DRIFTSINNETEKTER OG DRIFTSKOSTNADER	Note	2021	2020
Annen driftskostnad		17 962	16 583
Sum driftskostnader		17 962	16 583
Driftsresultat		-17 962	-16 583
FINANSINNETEKTER OG FINANSKOSTNADER			
Annen renteinntekt	4	44 400	91 569
Annen rentekostnad		0	8 548
Resultat av finansposter		44 400	83 020
Ordinært resultat før skattekostnad		26 438	66 437
Skattekostnad på ordinært resultat	6	5 817	4 974
Ordinært resultat		20 621	61 463
Årsresultat		20 621	61 463
OVERFØRINGER			
Tilleggsutbytte		230 000	400 000
Overført fra annen egenkapital		209 379	338 537
Sum overføringer		20 621	61 463



BALANSE

GARBIN HOLDING AS

EIENDELER	Note	2021	2020
ANLEGGSMIDLER			
FINANSIELLE ANLEGGSMIDLER			
Investeringer i tilknyttet selskap	4	438 545	438 545
Sum finansielle anleggsmidler		438 545	438 545
Sum anleggsmidler		438 545	438 545
OMLØPSMIDLER			
FORDRINGER			
Andre kortsiktige fordringer		85 860	85 860
Fordring tilknyttet selskap	4	5 336 119	6 583 269
Sum fordringer		5 421 979	6 669 128
INVESTERINGER			
Markedsbaserte verdipapirer	5	250 000	120 000
Sum investeringer		250 000	120 000
Bankinnskudd, kontanter o.l.		28 773	48 003
Sum omløpsmidler		5 700 752	6 837 131
Sum eiendeler		6 139 297	7 275 676




BALANSE

GARBIN HOLDING AS

EGENKAPITAL OG GJELD	Note	2021	2020
EGENKAPITAL			
INNSKUTT EGENKAPITAL			
Aksjekapital	3	30 000	30 000
Sum innskutt egenkapital		30 000	30 000
OPPTJENT EGENKAPITAL			
Annen egenkapital		5 900 106	6 109 485
Sum opptjent egenkapital		5 900 106	6 109 485
Sum egenkapital	7	5 930 106	6 139 485
GJELD			
KORTSIKTIG GJELD			
Leverandørgjeld		3 375	3 102
Betalbar skatt	6	5 816	4 974
Utbytte		200 000	400 000
Annen kortsiktig gjeld		0	728 115
Sum kortsiktig gjeld		209 191	1 136 191
Sum gjeld		209 191	1 136 191
Sum egenkapital og gjeld		6 139 297	7 275 676

Rykkinn, den 30.05.2022
Styret i Garbin Holding AS

Shawn Kristoffer Dlugokinski Garbin
styrets leder



Garbin Holding AS Noter til årsregnskap 2021

Note 1 - Regnskapsprinsipper

Årsregnskapet er satt opp i samsvar med regnskapsloven og NRS 8 – God regnskapsskikk for små foretak.

Inntekter (finans)

Gevinst og tap ved salg av aksjer er forskjellen mellom salgssummen og den bokførte verdien. Utbytte inntektsføres i det regnskapsåret generalforsamlingen vedtar utdelingen.

Klassifisering og vurdering av omløpsmidler

Omløpsmidler og kortsiktig gjeld omfatter normalt poster som forfaller til betaling innen ett år etter balansedagen. Omløpsmidler vurderes til laveste verdi av anskaffelseskost og virkelig verdi.

Fordringer

Kundefordringer og andre fordringer oppføres til pålydende etter fradrag for avsetning til forventet tap. Avsetning til tap gjøres på grunnlag av en individuell vurdering av de enkelte fordringene.

Skatt

Skattekostnaden i resultatregnskapet omfatter både periodens betalbare skatt og endring i utsatt skatt. Utsatt skatt er beregnet med 22 % på grunnlag av de midlertidige forskjeller som eksisterer mellom regnskapsmessige og skattemessige verdier, samt ligningsmessig underskudd til fremføring ved utgangen av regnskapsåret. Skatteøkende og skattereduserende midlertidige forskjeller som reverserer eller kan reverseres i samme periode er utlignet og nettoført.

Note 2 - Ansatte, godtgjørelse mv

Selskapet har ikke ansatte og det er ikke utbetalt godtgjørelse til styret. Selskapet har vedtatt at årsregnskapet ikke skal revideres.


Note 3 – Antall aksjer, aksjeeiere mv.

Selskapets aksjekapital består av 50 aksjer a kr. 600.- til sammen kr. 30.000.-.

Aksjonærer	antall aksjer	%
Shawn Garbin	50	100,00 %
Sum	50	100,00 %

styrets leder

Det er ikke ulike aksjeklasser i selskapet.



Note 4 – Investeringer i tilknyttet selskap

Oversikt over tilknyttet selskap:

Navn	Forr.kontor	Eierandel og stemmeandel	Årsresultat 2021	Egenkapital 2021	Kostpris	Bokført verdi
Asker og Bærum Steinimport AS	Bærum	45,00 %	5 620 232	21 745 955	13 500	13 500
Økri Eiendom AS	Bærum	21,33 %	-1 467 944	-1 911 643	425 045	425 045
SUM					438 545	438 545

Aksjene er vurdert som langsiktige og til kostpris.

Gjeld og fordringer med tilknyttet selskap:

Selskap	2021	2021	2020	2020
	Fordring	Gjeld	Fordring	Gjeld
Asker og Bærum Steinimport AS	1 626 369	0	2 873 518	0
Økri Eiendom AS	3 709 751	0	3 709 751	0
SUM	5 336 119	0	6 583 269	0

Fordring kr. 1.626.369.- er i sin helhet rest fusjonsfordring fra 2017. I 2021 er det beregnet renter med 2,5 %, totalt kr. 44.399.-.

Note 5 – Markedsbaserte finansielle omløpsmidler

Markedsbaserte finansielle omløpsmidler er vurdert til laveste av anskaffelseskost og virkelig verdi.

Note 6 - Skattekostnad


Midlertidige forskjeller	31.12.2021	31.12.2020	Endring
Fusjonsfordring	0	0	0
Fremførbart underskudd	0	0	0
Netto grunnlag	0	0	0
Utsatt skatt/Utsatt skattefordel	0	0	0
	22 %	22 %	

Regnskapsmessig resultat før skatter	26 438
Permanente forskjeller	0
Endring midlertidige forskjeller	0
Skattemessig resultat før underskudd	26 438
Fremførbart underskudd	0
Skattbart resultat	26 438

Skattekostnad	
Betalbar skatt, 22 % av skattbart resultat	5 816
Skatt tidligere år	1
Endring utsatt/utsatt skattefordel	0
Sum skatter	5 817

Regnskapsmessig resultat etter skatt	20 621
---	---------------

Det var ingen midlertidige forskjeller pr. 31.12.2021.



Note 7 - Egenkapital

	Aksje kapital	Annen egenkapital	Sum
Egenkapital 1. januar	30 000	6 109 485	6 139 485
Før årets kapitalbevegelse	30 000	6 109 485	6 139 485
Tilleggsutbytte 19.11.2021	0	-30 000	-30 000
Tilleggsutbytte 30.03.2022	0	-200 000	-200 000
Årets resultat		20 621	20 621
Pr. 31. desember	30 000	5 900 106	5 930 106

Note 8 – Koronapandemien, hendelser etter balansedagen og fortsatt drift

Utbruddet av koronapandemien har ikke medførte spesielle økonomiske utfordringer for selskapet. Selskapets investeringer anses som langsiktige og solide. På bakgrunn av dette anser vi at det på nåværende tidspunkt ikke er knyttet noen form av usikkerhet til fortsatt drift i selskapet, og årsregnskapet for 2021 er satt opp under denne forutsetning.