



ÅRSREGNSKAPET FOR REGNSKAPSÅRET 2024 - GENERELL INFORMASJON

Enheten

Organisasjonsnummer: 923 803 475
Organisasjonsform: Aksjeselskap
Foretaksnavn: FJELDSTAD OLSEN INVEST AS
Forretningsadresse: c/o Albert E. Olsen jr.
Hoeggvegen 95
7036 TRONDHEIM

Regnskapsår

Årsregnskapets periode: 01.01.2024 - 31.12.2024

Konsern

Morselskap i konsern: Ja
Konsernregnskap lagt ved: Nei

Regnskapsregler

Regler for små foretak benyttet: Ja
Benyttet ved utarbeidelsen av årsregnskapet til selskapet: Regnskapslovens alminnelige regler

Årsregnskapet fastsatt av kompetent organ

Bekreftet av representant for selskapet: Albert Emil Olsen
Dato for fastsettelse av årsregnskapet: 21.02.2025

Grunnlag for avgivelse

År 2024: Årsregnskapet er elektronisk innlevert
År 2023: Tall er hentet fra elektronisk innlevert årsregnskap fra 2024

Det er ikke krav til at årsregnskapet m.v. som sendes til Regnskapsregisteret er undertegnet. Kontrollen på at dette er utført ligger hos revisor/enhetens øverste organ. Sikkerheten ivaretas ved at innsender har rolle/rettighet for innsending av årsregnskapet via Altinn, og ved at det bekreftes at årsregnskapet er fastsatt av kompetent organ.

Brønnøysundregistrene, 27.04.2025



Resultatregnskap

Beløp i: NOK	Note	2024	2023
RESULTATREGNSKAP			
Inntekter			
Annen driftsinntekt		129 684	188 855
Sum inntekter		129 684	188 855
Kostnader			
Lønnskostnad	1		
Avskrivning av driftsmidler og immaterielle eiendeler	2	4 100	4 100
Nedskrivning av varige driftsmidler og immaterielle eiendeler	2		
Annen driftskostnad	1	478 048	483 833
Sum kostnader		482 148	487 933
Driftsresultat		-352 464	-299 078
Finansinntekter og finanskostnader			
Inntekt på investering i datterselskap		2 809 062	1 653 377
Annen finansinntekt		733	1 200
Sum finansinntekter		2 809 795	1 654 577
Annen rentekostnad	3	863 687	860 419
Annen finanskostnad		1 002	3 196
Sum finanskostnader		864 689	863 615
Netto finans		1 945 105	790 961
Resultat før skattekostnad	4	1 592 641	491 883
Skattekostnad på resultat	4	350 381	-348 104
Årsresultat	5	1 242 260	839 987
Årsresultat etter minoritetsinteresser		1 242 260	839 987
Totalresultat		1 242 260	839 987
Overføringer og disponeringer			
Ordinært utbytte			1 500 000



Resultatregnskap

Beløp i: NOK	Note	2024	2023
Tilleggsutbytte		1 000 000	
Avsatt til annen egenkapital		242 260	-660 013
Sum overføringer og disponeringer		1 242 260	839 987



Balanse

Beløp i: NOK	Note	2024	2023
BALANSE - EIENDELER			
Anleggsmidler			
Immaterielle eiendeler			
Utsatt skattefordel	4	239 723	590 104
Sum immaterielle eiendeler		239 723	590 104
Varige driftsmidler			
Tomter, bygninger o.a. fast eiendom	2	2 074 183	2 074 183
Maskiner og anlegg	2		
Skip og flytende installasjoner	2		
Driftsløsøre, inventar o.a. utstyr	2	10 351	14 451
Sum varige driftsmidler		2 084 534	2 088 634
Finansielle anleggsmidler			
Investering i datterselskap	3	39 305 146	39 305 146
Investering i annet foretak i samme konsern	3		
Sum finansielle anleggsmidler		39 305 146	39 305 146
Sum anleggsmidler		41 629 403	41 983 884
Omløpsmidler			
Varer			
Fordringer			
Konsernfordringer		2 809 062	1 653 377
Sum fordringer		2 809 062	1 653 377
Bankinnskudd, kontanter og lignende			
Bankinnskudd, kontanter o.l.		65 549	395
Sum bankinnskudd, kontanter og lignende		65 549	395
Sum omløpsmidler		2 874 611	1 653 772
SUM EIENDELER		44 504 014	43 637 655



Balanse

Beløp i: NOK	Note	2024	2023
BALANSE - EGENKAPITAL OG GJELD			
Egenkapital			
Innskutt egenkapital			
Aksjekapital	6	199 500	199 500
Beholdning av egne aksjer	6		
Overkurs		619 431	377 171
Annen innskutt egenkapital		14 090 487	19 090 487
Sum innskutt egenkapital		14 909 419	19 667 158
Sum egenkapital	5	14 909 419	19 667 158
Gjeld			
Langsiktig gjeld			
Utsatt skatt	4		
Annen langsiktig gjeld			
Langsiktig konserngjeld	3	23 719 129	21 592 087
Sum annen langsiktig gjeld		23 719 129	21 592 087
Sum langsiktig gjeld		23 719 129	21 592 087
Kortsiktig gjeld			
Leverandørgjeld		5 184	15 594
Betalbar skatt	4		
Utbytte			1 500 000
Kortsiktig konserngjeld	3	863 687	860 419
Annen kortsiktig gjeld		5 006 595	2 397
Sum kortsiktig gjeld		5 875 467	2 378 410
Sum gjeld		29 594 596	23 970 497
SUM EGENKAPITAL OG GJELD		44 504 014	43 637 655



Brønnøysundregistrene

ÅRSREGNSKAP FOR REGNSKAPSÅRET 2024 - GENERELL INFORMASJON

Journalnummer: 2025 366285

Enheten

Organisasjonsnummer: 923 803 475
Organisasjonsform: Aksjeselskap
Foretaksnavn: FJELDSTAD OLSEN INVEST AS
Forretningsadresse: c/o Albert E. Olsen jr.
Hoeggvegen 95
7036 TRONDHEIM

Regnskapsår

Årsregnskapets periode: 01.01.2024 - 31.12.2024

Konsern

Mørselskap i konsern: Ja
Konsernregnskap lagt ved: Nei

Regnskapsregler

Regler for små foretak benyttet: Ja
Benyttet ved utarbeidelsen av
årsregnskapet til selskapet: Regnskapslovens alminnelige regler

Årsregnskapet fastsatt av kompetent organ

Bekreftet av representant for selskapet: Albert Emil Olsen
Dato for fastsettelse av årsregnskapet: 21.02.2025

Revisjon

Årsregnskapet er utarbeidet av ekstern
autorisert regnskapsfører: Ja
Ekstern autorisert regnskapsfører har i
løpet av regnskapsåret bistått ved den
løpende regnskapsføringen eller utført
andre tjenester for selskapet enn å
utarbeide årsregnskapet: Ja

Grunnlag for avgivelse

År 2024: Årsregnskap er elektronisk innlevert.
År 2023: Tall er hentet fra elektronisk innlevert årsregnskap fra 2024.

Det er ikke krav til at årsregnskapet m.v. som sendes til Regnskapsregisteret er undertegnet. Kontrollen på at dette er utført ligger hos revisor/enhetens øverste organ. Sikkerheten ivaretas ved at innsender har rolle/rettighet for innsending av årsregnskapet via Altinn, og ved at det bekreftes at årsregnskapet er fastsatt av kompetent organ.

Brønnøysundregistrene, 26.04.2025

Brønnøysundregistrene
Postadresse: Postboks 900, 8910 Brønnøysund
Telefon: 75 00 75 00
E-post: firmapost@brreg.no Internett: www.brreg.no
Organisasjonsnummer: 974 760 673



Organisasjonsnr: 923 803 475
FJELDSTAD OLSEN INVEST AS

RESULTATREGNSKAP

Beløp i: NOK	Note	2024	2023
RESULTATREGNSKAP			
Inntekter			
Annen driftsinntekt		129 684	188 855
Sum inntekter		129 684	188 855
Kostnader			
Lønnskostnad	1		
Avskrivning av driftsmidler og immaterielle eiendeler	2	4 100	4 100
Nedskrivning av varige driftsmidler og immaterielle eiendeler	2		
Annen driftskostnad	1	478 048	483 833
Sum kostnader		482 148	487 933
Driftsresultat		-352 464	-299 078
Finansinntekter og finanskostnader			
Inntekt på investering i datterselskap		2 809 062	1 653 377
Annen finansinntekt		733	1 200
Sum finansinntekter		2 809 795	1 654 577
Annen rentekostnad	3	863 687	860 419
Annen finanskostnad		1 002	3 196
Sum finanskostnader		864 689	863 615
Netto finans		1 945 105	790 961
Resultat før skattekostnad	4	1 592 641	491 883
Skattekostnad på resultat	4	350 381	-348 104
Årsresultat	5	1 242 260	839 987
Årsresultat etter minoritetsinteresser		1 242 260	839 987
Totalresultat		1 242 260	839 987
Overføringer og disponeringer			
Ordinært utbytte			1 500 000
Tilleggsutbytte		1 000 000	
Avsatt til annen egenkapital		242 260	-660 013
Sum overføringer og disponeringer		1 242 260	839 987





Organisasjonsnr: 923 803 475
FJELDSTAD OLSEN INVEST AS

BALANSE

Beløp i: NOK	Note	2024	2023
BALANSE - EIENDELER			
Anleggsmidler			
Immaterielle eiendeler			
Utsatt skattefordel	4	239 723	590 104
Sum immaterielle eiendeler		239 723	590 104
Varige driftsmidler			
Tomter, bygninger o.a.			
fast eiendom	2	2 074 183	2 074 183
Maskiner og anlegg	2		
Skip og flytende			
installasjoner	2		
Driftsløsøre, inventar o.			
a. utstyr	2	10 351	14 451
Sum varige driftsmidler		2 084 534	2 088 634
Finansielle anleggsmidler			
Investering i datterselskap	3	39 305 146	39 305 146
Investering i annet			
foretak i samme konsern	3		
Sum finansielle			
anleggsmidler		39 305 146	39 305 146
Sum anleggsmidler		41 629 403	41 983 884
Omløpsmidler			
Varer			
Fordringer			
Konsernfordringer		2 809 062	1 653 377
Sum fordringer		2 809 062	1 653 377
Bankinnskudd, kontanter			
og lignende			
Bankinnskudd, kontanter o.			
l.		65 549	395
Sum bankinnskudd,			
kontanter og lignende		65 549	395
Sum omløpsmidler		2 874 611	1 653 772
SUM EIENDELER		44 504 014	43 637 655

BALANSE - EGENKAPITAL OG GJELD

Egenkapital
Innskutt egenkapital



Aksjekapital	6	199 500	199 500
Beholdning av egne aksjer	6		
Overkurs		619 431	377 171
Annen innskutt egenkapital		14 090 487	19 090 487
Sum innskutt egenkapital		14 909 419	19 667 158
Sum egenkapital	5	14 909 419	19 667 158
Gjeld			
Langsiktig gjeld			
Utsatt skatt	4		
Annen langsiktig gjeld			
Langsiktig konserngjeld	3	23 719 129	21 592 087
Sum annen langsiktig gjeld		23 719 129	21 592 087
Sum langsiktig gjeld		23 719 129	21 592 087
Kortsiktig gjeld			
Leverandørgjeld		5 184	15 594
Betalbar skatt	4		
Utbytte			1 500 000
Kortsiktig konserngjeld	3	863 687	860 419
Annen kortsiktig gjeld		5 006 595	2 397
Sum kortsiktig gjeld		5 875 467	2 378 410
Sum gjeld		29 594 596	23 970 497
SUM EGENKAPITAL OG GJELD		44 504 014	43 637 655



Organisasjonsnr: 923 803 475
FJELDSTAD OLSEN INVEST AS

NOTEOPPLYSNINGER - SELSKAP - alle poster oppgitt i hele tall

Note

1

Antall årsverk i regnskapsåret
0.00

Sum Beløp

Balanseført verdi 31.12. Varige driftsmidler Immaterielle eiend.

Konsernregnskap

Morselskapet sitt navn

Forretningskontor for morselskapet

Begrunnelse for at datterselskap er utelatt fra konsolideringen

Samlet beløp - tilknyttet selskap Årets Fjorårets

Samlet beløp - foretak i samme konsern Årets Fjorårets

Samlet beløp - foretak i samme konsern Årets Fjorårets

Samlet beløp - felles kontrollert virksomhet Årets Fjorårets

Pantstillelse Beløp

Beholdning av egne aksjer Antall Pålydende Andel av aksjek.



	BankID Signing Lars Christian Fjeldstad (Fjelds 2025-02-21
	BankID Signing Albert Emil Olsen 2025-02-23
	BankID Signing Harald Fjeldstad (Fjeldstad Ols- 2025-02-23



Årsregnskap 2024 Fjeldstad Olsen Invest AS

Resultatregnskap
Balanse
Noter til regnskapet



Org.nr.: 923 803 475



 BankID Signing
Lars Christian Fjeldstad (Fjelds
2025-02-21

 BankID Signing
Albert Emil Olsen
2025-02-23

 BankID Signing
Harald Fjeldstad (Fjeldstad Ols-
2025-02-23


RESULTATREGNSKAP

FJELDSTAD OLSEN INVEST AS

DRIFTSINNEKTER OG DRIFTSKOSTNADER	Note	2024	2023
Annen driftsinntekt		129 684	188 855
Sum driftsinntekter		129 684	188 855
Avskrivning av driftsmidler og immaterielle eiendeler	2	4 100	4 100
Annen driftskostnad	1	478 048	483 833
Sum driftskostnader		482 148	487 933
Driftsresultat		-352 464	-299 078
FINANSINNEKTER OG FINANSKOSTNADER			
Inntekt på investering i datterselskap		2 809 062	1 653 377
Annen finansinntekt		733	1 200
Annen rentekostnad	3	863 687	860 419
Annen finanskostnad		1 002	3 196
Resultat av finansposter		1 945 105	790 961
Resultat før skattekostnad	4	1 592 641	491 883
Skattekostnad på resultat	4	350 381	-348 104
Resultat		1 242 260	839 987
Årsresultat	5	1 242 260	839 987
OVERFØRINGER			
Avsatt til utbytte		0	1 500 000
Tilleggsutbytte		1 000 000	0
Avsatt til annen egenkapital		242 260	-660 013
Sum overføringer		1 242 260	839 987



 BankID Signing
Lars Christian Fjeldstad (Fjelds
2025-02-21

 BankID Signing
Albert Emil Olsen
2025-02-23

 BankID Signing
Harald Fjeldstad (Fjeldstad Ols-
2025-02-23

BALANSE

FJELDSTAD OLSEN INVEST AS

EIENDELER	Note	2024	2023
ANLEGGSMIDLER			
IMMATERIELLE EIENDELER			
Utsatt skattefordel	4	239 723	590 104
Sum immaterielle eiendeler		239 723	590 104
VARIGE DRIFTSMIDLER			
Tomter, bygninger o.a. fast eiendom	2	2 074 183	2 074 183
Driftsløsøre, inventar o.a. utstyr	2	10 351	14 451
Sum varige driftsmidler		2 084 534	2 088 634
FINANSIELLE ANLEGGSMIDLER			
Investeringer i datterselskap	3	39 305 146	39 305 146
Sum finansielle anleggsmidler		39 305 146	39 305 146
Sum anleggsmidler		41 629 403	41 983 884
OMLØPSMIDLER			
FORDRINGER			
Konsernfordringer		2 809 062	1 653 377
Sum fordringer		2 809 062	1 653 377
Bankinnskudd, kontanter o.l.		65 549	395
Sum omløpsmidler		2 874 611	1 653 772
Sum eiendeler		44 504 014	43 637 655



BankID Signing
Lars Christian Fjeldstad (Fjelds
2025-02-21

BankID Signing
Albert Emil Olsen
2025-02-23

BankID Signing
Harald Fjeldstad (Fjeldstad Ols-
2025-02-23

BALANSE

FJELDSTAD OLSEN INVEST AS

EGENKAPITAL OG GJELD	Note	2024	2023
EGENKAPITAL			
INNSKUTT EGENKAPITAL			
Aksjekapital	6	199 500	199 500
Overkurs		619 431	377 171
Annen innskutt egenkapital		14 090 487	19 090 487
Sum innskutt egenkapital		14 909 419	19 667 158
OPPTJENT EGENKAPITAL			
Sum egenkapital	5	14 909 419	19 667 158
GJELD			
ANNEN LANGSIKTIG GJELD			
Langsiktig konserngjeld	3	23 719 129	21 592 087
Sum annen langsiktig gjeld		23 719 129	21 592 087
KORTSIKTIG GJELD			
Leverandørgjeld		5 184	15 594
Utbytte		0	1 500 000
Konserngjeld	3	863 687	860 419
Annen kortsiktig gjeld		5 006 595	2 397
Sum kortsiktig gjeld		5 875 467	2 378 410
Sum gjeld		29 594 596	23 970 497
Sum egenkapital og gjeld		44 504 014	43 637 655

Trondheim, 21.02.2025
Styret i Fjeldstad Olsen Invest AS

Albert Emil Olsen
styreleder

Lars Christian Fjeldstad
styremedlem

Harald Fjeldstad
styremedlem



Regnskapsprinsipper

Årsregnskapet er satt opp i samsvar med regnskapsloven og NRS 8 - God regnskapsskikk fo



DRIFTSINNETEKTER

Inntektsføring ved salg av varer skjer på leveringstidspunktet. Tjenester inntektsføres etter hvert som de leveres.

SKATT

Skattekostnaden i resultatregnskapet omfatter både periodens betalbare skatt og endring i utsatt skatt. Utsatt skatt er beregnet med 22 % på grunnlag av de midlertidige forskjeller som eksisterer mellom regnskapsmessige og skattemessige verdier, samt ligningsmessig underskudd til fremføring ved utgangen av regnskapsåret. Skatteøkende og skattereduserende midlertidige forskjeller som reverserer eller kan reverseres i samme periode er utlignet og nettoført.

KLASSIFISERING OG VURDERING AV ANLEGGSMIDLER

Anleggsmidler omfatter eiendeler bestemt til varig eie og bruk. Anleggsmidler er vurdert til anskaffelseskost. Varige driftsmidler balanseføres og avskrives over driftsmidlets økonomiske levetid. Avskrivningsperioden for fast eiendom anskaffet etter 2009 er dekomponert i en del som gjelder råbygget og en del som gjelder faste tekniske installasjoner. Varige driftsmidler nedskrives til gjenvinnbart beløp ved verdifall som forventes ikke å være forbigående. Gjenvinnbart beløp er det høyeste av netto salgsverdi og verdi i bruk. Verdi i bruk er nåverdi av fremtidige kontantstrømmer knyttet til eiendelen. Nedskrivningen reverseres når grunnlaget for nedskrivningen ikke lenger er til stede.

KLASSIFISERING OG VURDERING AV OMLØPSMIDLER

Omløpsmidler og kortsiktig gjeld omfatter normalt poster som forfaller til betaling innen ett år etter balansedagen, samt poster som knytter seg til varekretsløpet. Omløpsmidler vurderes til laveste verdi av anskaffelseskost og virkelig verdi.

AKSJER I DATTERSELSKAP

Datterselskap vurderes etter kostmetoden i selskapsregnskapet. Investeringen er vurdert til anskaffelseskost for aksjene med mindre nedskrivning har vært nødvendig. Det er foretatt nedskrivning til virkelig verdi når verdifall skyldes årsaker som ikke kan forventes å være forbigående og det må anses nødvendig etter god regnskapsskikk. Nedskrivninger er reversert når grunnlaget for nedskrivning ikke lenger er til stede.

Utbytte, konsernbidrag og andre utdelinger fra datterselskap er inntektsført samme år som det er avsatt i givers regnskap. Overstiger utbytte / konsernbidraget andelen av opptjent resultat etter anskaffelsestidspunktet, representerer den overskytende del tilbakebetaling av investert kapital, og utdelingene er fratrukket investeringsens verdi i balansen til morselskapet.

Note 1 Lønnskostnader og ytelser, godtgjørelser til daglig leder, styret og revisor


Selskapet har i 2024 sysselsatt 0 årsverk.



Note 2 Anleggsmidler

	Bygninger og tomter	Driftsløsøre, inventar ol.	
Anskaffelseskost pr. 01.01.24	3 174 182	20 551	3 194 733
= Anskaffelseskost 31.12.24	3 174 182	20 551	3 194 733
Akkumulerte avskrivninger 31.12.24		10 200	10 200
+ Akkumulerte nedskrivninger 31.12.24	1 100 000		1 100 000
= Av- og nedskrivninger pr. 31.12.24	1 100 000	10 200	1 110 200
= Bokført verdi 31.12.24	2 074 182	10 351	2 084 533
Årets ordinære avskrivninger		4 100	4 100
Økonomisk levetid		5 år	
Avskrivningsplan	saldo 0%		

 BankID Signing
Lars Christian Fjeldstad (Fjelds
2025-02-21

 BankID Signing
Albert Emil Olsen
2025-02-23

 BankID Signing
Harald Fjeldstad (Fjeldstad Ols-
2025-02-23

Note 3 Datterselskap

Fjeldstad Olsen Invest AS eier 100% av aksjene i Fossegrenda AS, som gir Fjeldstad Olsen Invest AS 100 % av stemmene i selskapet. Fossegrenda AS har forretningskontor i Trondheim. Årsresultatet for perioden 01.01-31.12.2024 var på kr. 2 205 169. Balanseført egenkapital var pr. 31.12.2024 kr. 25 602 673.

Følgende interne transaksjoner har funnet sted i 2024:

	2024	2023
Langsiktig gjeld	-23 719 129	-21 592 087
Kortsiktig gjeld	-863 687	-860 419

Note 4 Skatt

Årets skattekostnad	2024	2023
Resultatført skatt på ordinært resultat:		
Betalbar skatt	0	0
Endring i utsatt skatt	350 381	-348 104
Skattekostnad ordinært resultat	350 381	-348 104
Skattepliktig inntekt:		
Resultat før skatt	1 592 641	491 883
Permanente forskjeller	-2 809 062	-1 653 377
Endring i midlertidige forskjeller	-9 053	812
Mottatt konsernbidrag	2 809 062	1 653 377
Anvendelse av fremførbart underskudd	-1 583 589	-492 695
Skattepliktig inntekt	0	0
Betalbar skatt i balansen:		
Betalbar skatt på årets resultat	-617 994	-363 743
Betalbar skatt på mottatt konsernbidrag	617 994	363 743



Sum betalbar skatt i balansen

0

BankID Signing
Lars Christian Fjeldstad (Fjelds
2025-02-21

BankID Signing
Albert Emil Olsen
2025-02-23

BankID Signing
Harald Fjeldstad (Fjeldstad Ols-
2025-02-23

Skatteeffekten av midlertidige forskjeller som har gitt opphav til utsatt skatt og utsatte ska
spesifisert på typer av midlertidige forskjeller

	2024	2023	Endring
Varige driftsmidler	-1 089 649	-1 098 702	-9 053
Sum	-1 089 649	-1 098 702	-9 053
Akkumulert fremførbart underskudd	0	-1 583 589	-1 583 589
Grunnlag for utsatt skattefordel	-1 089 649	-2 682 290	-1 592 641
Utsatt skattefordel (22 %)	-239 723	-590 104	-350 381

Note 5 Egenkapital

	Aksjekapital	Overkurs	Annen Innskutt egenkapital	Annen egenkapital	Sum egenkapital
Pr. 31.12.2023	199 500	377 171	19 090 487	0	19 667 158
Årets resultat				1 242 260	1 242 260
Utbytte				-1 000 000	-1 000 000
Tilbakebet. av innbet. kap.			-5 000 000		-5 000 000
Pr 31.12.2024	199 500	377 171	14 090 487	242 260	14 909 419

Note 6 Aksjonærer

AKSJEKAPITALEN I FJELDSTAD OLSEN INVEST AS PR. 31.12 BESTÅR AV:

	Antall	Pålydende	Bokført
Ordinære aksjer	399	500,0	199 500
Sum	399		199 500

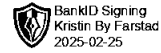
EIERSTRUKTUR

De største aksjonærene i % pr. 31.12 var:

	Ordinære	Eierandel	Stemmeandel
Fagerlid Holding AS	106	26,6	26,6
Capitool Holding AS	99	24,8	24,8
Fico Holding AS	80	20,1	20,1
Fjelstad Holding AS	80	20,1	20,1
Capitool Invest AS	34	8,5	8,5
Totalt antall aksjer	399	100,0	100,0



E.K. REVISJON



BankID Signing
Kristin By Farstad
2025-02-25

Til generalforsamlingen i Fjeldstad Olsen Invest AS

Uavhengig revisors beretning

Konklusjon

Vi har revidert årsregnskapet for Fjeldstad Olsen Invest AS som viser et overskudd på NOK 1 242 260. Årsregnskapet består av balanse per 31. desember 2024, resultatregnskap for regnskapsåret avsluttet per denne datoen og noter til årsregnskapet, herunder et sammendrag av viktige regnskapsprinsipper.

Etter vår mening

- oppfyller årsregnskapet gjeldende lovkrav, og
- gir årsregnskapet et rettviseende bilde av selskapets finansielle stilling per 31. desember 2024, og av dets resultater for regnskapsåret avsluttet per denne datoen i samsvar med regnskapslovens regler og god regnskapsskikk i Norge.

Grunnlag for konklusjonen

Vi har gjennomført revisjonen i samsvar med den internasjonale revisjonsstandarden for revisjon av regnskap til mindre komplekse enheter (ISA for MKE). Våre oppgaver og plikter i henhold til ISA for MKE er beskrevet nedenfor under *Revisors oppgaver og plikter ved revisjonen av årsregnskapet*. Vi er uavhengige av selskapet i samsvar med kravene i relevante lover og forskrifter i Norge og International Code of Ethics for Professional Accountants (inkludert internasjonale uavhengighetsstandarder) utstedt av International Ethics Standards Board for Accountants (IESBA-reglene), og vi har overholdt våre øvrige etiske forpliktelser i samsvar med disse kravene. Innhentet revisjonsbevis er etter vår vurdering tilstrekkelig og hensiktsmessig som grunnlag for vår konklusjon.

Styrets ansvar for årsregnskapet

Styret (ledelsen) er ansvarlig for å utarbeide årsregnskapet og for at det gir et rettviseende bilde i samsvar med regnskapslovens regler og god regnskapsskikk i Norge. Ledelsen er også ansvarlig for slik internkontroll som den finner nødvendig for å kunne utarbeide et regnskap som ikke inneholder vesentlig feilinformasjon, verken som følge av misligheter eller utilsiktede feil.

Ved utarbeidelsen av årsregnskapet må ledelsen ta standpunkt til selskapets evne til fortsatt drift og opplyse om forhold av betydning for fortsatt drift. Forutsetningen om fortsatt drift skal legges til grunn for årsregnskapet så lenge det ikke er sannsynlig at virksomheten vil bli avvirket.

Revisors oppgaver og plikter ved revisjonen av årsregnskapet

Vårt mål er å oppnå betryggende sikkerhet for at årsregnskapet som helhet ikke inneholder vesentlig feilinformasjon, verken som følge av misligheter eller utilsiktede feil, og å avgi en revisjonsberetning som inneholder vår konklusjon. Betryggende sikkerhet er en høy grad av sikkerhet, men ingen garanti for at en revisjon utført i samsvar med ISA for MKE, alltid vil avdekke vesentlig feilinformasjon. Feilinformasjon kan oppstå som følge av misligheter eller utilsiktede feil. Feilinformasjon er å anse som vesentlig dersom den enkeltvis eller samlet med rimelighet kan forventes å påvirke de økonomiske beslutningene som brukerne foretar på grunnlag av årsregnskapet.

E.K. Revisjon AS, Pirsenteret, Havnegata 9, 7010 Trondheim
Org. nr.: 990 455 376 MVA
Statsautoriserte revisorer, medlemmer av Den Norske Revisorforening



For videre beskrivelse av revisors oppgaver og plikter vises det til:
<https://revisorforeningen.no/revisjonsberetninger>

Trondheim, 25. februar 2025
E.K. Revisjon AS

Kristin By Farstad
Statsautorisert revisor
(elektronisk signert)