



## ÅRSREGNSKAPET FOR REGNSKAPSÅRET 2020 - GENERELL INFORMASJON

### Enheten

Organisasjonsnummer: 997 300 998  
Organisasjonsform: Aksjeselskap  
Foretaksnavn: FLISEKOMPANIET DRAMMEN AS  
Forretningsadresse: Gjellebekkstubben 8  
3420 LIERSKOGEN

### Regnskapsår

Årsregnskapets periode: 01.01.2020 - 31.12.2020

### Konsern

Morselskap i konsern: Nei

### Regnskapsregler

Regler for små foretak benyttet: Ja  
Benyttet ved utarbeidelsen av årsregnskapet til selskapet: Regnskapslovens alminnelige regler

### Årsregnskapet fastsatt av kompetent organ

Bekreftet av representant for selskapet: Alexander Pedersen  
Dato for fastsettelse av årsregnskapet: 22.04.2021

### Grunnlag for avgivelse

År 2020: Årsregnskapet er elektronisk innlevert  
År 2019: Tall er hentet fra elektronisk innlevert årsregnskap fra 2020

*Det er ikke krav til at årsregnskapet m.v. som sendes til Regnskapsregisteret er undertegnet. Kontrollen på at dette er utført ligger hos revisor/enhetens øverste organ. Sikkerheten ivaretas ved at innsender har rolle/rettighet for innsending av årsregnskapet via Altinn, og ved at det bekreftes at årsregnskapet er fastsatt av kompetent organ.*

Brønnøysundregistrene, 29.06.2022



### Resultatregnskap

Beløp i: NOK	Note	2020	2019
<b>RESULTATREGNSKAP</b>			
<b>Inntekter</b>			
Salgsinntekt		23 665 562	23 649 710
<b>Sum inntekter</b>		<b>23 665 562</b>	<b>23 649 710</b>
<b>Kostnader</b>			
Varekostnad	9	14 382 149	13 640 543
Lønnskostnader	8	3 899 392	3 665 556
Avskrivning	1	505 176	441 139
Nedskrivning av varige driftsmidler og immaterielle eiendeler	1		
Annen driftskostnad	8	3 551 060	5 045 685
<b>Sum kostnader</b>		<b>22 337 777</b>	<b>22 792 923</b>
<b>Driftsresultat</b>		<b>1 327 785</b>	<b>856 787</b>
<b>Finansinntekter og finanskostnader</b>			
Annen renteinntekt	6	3 286	7 920
Annen finansinntekt	6		
<b>Sum finansinntekter</b>		<b>3 286</b>	<b>7 920</b>
Rentekostnad til foretak i samme konsern	6, 9	80 664	80 672
Annen rentekostnad	6	34 871	36 865
Annen finanskostnad	6	18 734	9 219
<b>Sum finanskostnader</b>		<b>134 269</b>	<b>126 756</b>
<b>Netto finans</b>		<b>-130 983</b>	<b>-118 836</b>
<b>Ordinært resultat før skattekostnad</b>		<b>1 196 802</b>	<b>737 951</b>
Skattekostnad	7	263 296	173 642
<b>Ordinært resultat etter skattekostnad</b>		<b>933 506</b>	<b>564 309</b>
<b>Årsresultat</b>	4	<b>933 506</b>	<b>564 309</b>
<b>Årsresultat etter minoritetsinteresser</b>		<b>933 506</b>	<b>564 309</b>
<b>Totalresultat</b>		<b>933 506</b>	<b>564 309</b>



## Resultatregnskap

<b>Beløp i: NOK</b>	<b>Note</b>	<b>2020</b>	<b>2019</b>
<b>Overføringer og disponeringer</b>			
Ordinært utbytte	4	600 000	400 000
Avsatt til annen egenkapital		333 506	164 309
<b>Sum overføringer og disponeringer</b>		<b>933 506</b>	<b>564 309</b>



## Balanse

Beløp i: NOK	Note	2020	2019
<b>BALANSE - EIENDELER</b>			
<b>Anleggsmidler</b>			
<b>Immaterielle eiendeler</b>			
Butikkdatasystem	1		
Utsatt skattefordel	7	3 970	34 300
<b>Sum immaterielle eiendeler</b>		<b>3 970</b>	<b>34 300</b>
<b>Varige driftsmidler</b>			
Tomter, bygninger og annen fast eiendom	1		
Maskiner og anlegg	1		
Skip, rigger, fly o.l.	1		
Driftsløsøre, inventar, verktøy, kontormaskiner o.l.	1	1 684 562	2 003 399
<b>Sum varige driftsmidler</b>		<b>1 684 562</b>	<b>2 003 399</b>
<b>Finansielle anleggsmidler</b>			
Lån til foretak i samme konsern	2		
<b>Sum anleggsmidler</b>		<b>1 688 532</b>	<b>2 037 699</b>
<b>Omløpsmidler</b>			
<b>Varer</b>			
<b>Sum varer</b>		<b>4 262 472</b>	<b>3 779 148</b>
<b>Fordringer</b>			
Kundefordringer	2	1 045 798	791 107
Andre kortsiktige fordringer	2	393 431	296 656
<b>Sum fordringer</b>		<b>1 439 229</b>	<b>1 087 763</b>
<b>Bankinnskudd, kontanter og lignende</b>			
Bankinnskudd og kontanter	5	1 427 517	690 162
<b>Sum bankinnskudd, kontanter og lignende</b>		<b>1 427 517</b>	<b>690 162</b>
<b>Sum omløpsmidler</b>		<b>7 129 218</b>	<b>5 557 073</b>
<b>SUM EIENDELER</b>		<b>8 817 750</b>	<b>7 594 772</b>



### Balanse

Beløp i: NOK	Note	2020	2019
<b>BALANSE - EGENKAPITAL OG GJELD</b>			
<b>Egenkapital</b>			
<b>Innskutt egenkapital</b>			
Aksjekapital	3, 4	200 000	200 000
Overkurs		1 476 000	1 476 000
<b>Sum innskutt egenkapital</b>	4	<b>1 676 000</b>	<b>1 676 000</b>
<b>Opptjent egenkapital</b>			
Fond for vurderingsforskjeller	4		
Annen egenkapital	4		
Udekket tap	4	736 351	1 069 857
<b>Sum opptjent egenkapital</b>		<b>-736 351</b>	<b>-1 069 857</b>
<b>Sum egenkapital</b>		<b>939 649</b>	<b>606 143</b>
<b>Gjeld</b>			
<b>Langsiktig gjeld</b>			
Utsatt skatt	7		
<b>Annen langsiktig gjeld</b>			
Gjeld til kredittinstitusjoner		928 560	1 104 280
Langsiktig gjeld til konsernselskap	2	1 613 369	1 613 369
<b>Sum annen langsiktig gjeld</b>		<b>2 541 929</b>	<b>2 717 649</b>
<b>Sum langsiktig gjeld</b>		<b>2 541 929</b>	<b>2 717 649</b>
<b>Kortsiktig gjeld</b>			
Leverandørgjeld	2	2 167 078	2 670 566
Betalbar skatt	7	232 966	
Skyldige offentlige avgifter		657 288	443 074
Utbytte		600 000	400 000
Annen kortsiktig gjeld		1 678 840	757 340
<b>Sum kortsiktig gjeld</b>		<b>5 336 172</b>	<b>4 270 980</b>
<b>Sum gjeld</b>		<b>7 878 101</b>	<b>6 988 629</b>
<b>SUM EGENKAPITAL OG GJELD</b>		<b>8 817 750</b>	<b>7 594 772</b>



## Balanse

<b>Beløp i: NOK</b>	<b>Note</b>	<b>2020</b>	<b>2019</b>
---------------------	-------------	-------------	-------------

---



## Brønnøysundregistrene

### ÅRSREGNSKAP FOR REGNSKAPSÅRET 2020 - GENERELL INFORMASJON

Journalnummer: 2021 525676

#### Enheten

Organisasjonsnummer: 997 300 998  
Organisasjonsform: Aksjeselskap  
Foretaksnavn: FLISEKOMPANIET DRAMMEN AS  
Forretningsadresse: Gjellebekkstubben 8  
3420 LIERSKOGEN

#### Regnskapsår

Årsregnskapets periode: 01.01.2020 - 31.12.2020

#### Konsern

Morselskap i konsern: Nei

#### Regnskapsregler

Regler for små foretak benyttet: Ja  
Benyttet ved utarbeidelsen av  
årsregnskapet til selskapet: Regnskapslovens alminnelige regler

#### Årsregnskapet fastsatt av kompetent organ

Bekreftet av representant for selskapet: Alexander Pedersen  
Dato for fastsettelse av årsregnskapet: 22.04.2021

#### Grunnlag for avgivelse

År 2020: Årsregnskap er elektronisk innlevert.  
År 2019: Tall er hentet fra elektronisk innlevert årsregnskap fra 2020.

*Det er ikke krav til at årsregnskapet m.v. som sendes til Regnskapsregisteret er undertegnet. Kontrollen på at dette er utført ligger hos revisor/enhetens øverste organ. Sikkerheten ivaretas ved at innsender har rolle/rettighet for innsending av årsregnskapet via Altinn, og ved at det bekreftes at årsregnskapet er fastsatt av kompetent organ.*

Brønnøysundregistrene, 22.07.2021



Organisasjonsnr: 997 300 998  
FLISEKOMPANIET DRAMMEN AS

## RESULTATREGNSKAP

Beløp i: NOK	Note	2020	2019
<b>RESULTATREGNSKAP</b>			
<b>Inntekter</b>			
Salgsinntekt		23 665 562	23 649 710
<b>Sum inntekter</b>		<b>23 665 562</b>	<b>23 649 710</b>
<b>Kostnader</b>			
Varekostnad	9	14 382 149	13 640 543
Lønnskostnader	8	3 899 392	3 665 556
Avskrivning	1	505 176	441 139
Nedskrivning av varige driftsmidler og immaterielle eiendeler	1		
Annen driftskostnad	8	3 551 060	5 045 685
<b>Sum kostnader</b>		<b>22 337 777</b>	<b>22 792 923</b>
<b>Driftsresultat</b>		<b>1 327 785</b>	<b>856 787</b>
<b>Finansinntekter og finanskostnader</b>			
Annen renteinntekt	6	3 286	7 920
Annen finansinntekt	6		
<b>Sum finansinntekter</b>		<b>3 286</b>	<b>7 920</b>
Rentekostnad til foretak i samme konsern	6, 9	80 664	80 672
Annen rentekostnad	6	34 871	36 865
Annen finanskostnad	6	18 734	9 219
<b>Sum finanskostnader</b>		<b>134 269</b>	<b>126 756</b>
<b>Netto finans</b>		<b>-130 983</b>	<b>-118 836</b>
<b>Ordinært resultat før skattekostnad</b>			
Skattekostnad	7	263 296	173 642
<b>Ordinært resultat etter skattekostnad</b>		<b>933 506</b>	<b>564 309</b>
<b>Årsresultat</b>	4	<b>933 506</b>	<b>564 309</b>
<b>Årsresultat etter minoritetsinteresser</b>		<b>933 506</b>	<b>564 309</b>
<b>Totalresultat</b>		<b>933 506</b>	<b>564 309</b>
<b>Overføringer og disponeringer</b>			
Ordinært utbytte	4	600 000	400 000
Avsatt til annen egenkapital		333 506	164 309



Sum overføringer og  
disponeringer

933 506

564 309



Organisasjonsnr: 997 300 998  
FLISEKOMPANIET DRAMMEN AS

## BALANSE

**Beløp i: NOK** **Note** **2020** **2019**

### BALANSE - EIENDELER

#### Anleggsmidler

##### Immaterielle eiendeler

Butikkdatasystem	1		
Utsatt skattefordel	7	3 970	34 300
<b>Sum immaterielle eiendeler</b>		<b>3 970</b>	<b>34 300</b>

##### Varige driftsmidler

Tomter, bygninger og annen fast eiendom	1		
Maskiner og anlegg	1		
Skip, rigger, fly o.l.	1		
Driftsløsøre, inventar, verktøy, kontormaskiner o.l.	1	1 684 562	2 003 399
<b>Sum varige driftsmidler</b>		<b>1 684 562</b>	<b>2 003 399</b>

##### Finansielle anleggsmidler

Lån til foretak i samme konsern	2		
<b>Sum anleggsmidler</b>		<b>1 688 532</b>	<b>2 037 699</b>

#### Omløpsmidler

##### Varer

<b>Sum varer</b>		<b>4 262 472</b>	<b>3 779 148</b>
------------------	--	------------------	------------------

##### Fordringer

Kundefordringer	2	1 045 798	791 107
Andre kortsiktige fordringer	2	393 431	296 656
<b>Sum fordringer</b>		<b>1 439 229</b>	<b>1 087 763</b>

##### Bankinnskudd, kontanter og lignende

Bankinnskudd og kontanter	5	1 427 517	690 162
<b>Sum bankinnskudd, kontanter og lignende</b>		<b>1 427 517</b>	<b>690 162</b>

<b>Sum omløpsmidler</b>		<b>7 129 218</b>	<b>5 557 073</b>
-------------------------	--	------------------	------------------

<b>SUM EIENDELER</b>		<b>8 817 750</b>	<b>7 594 772</b>
----------------------	--	------------------	------------------

### BALANSE - EGENKAPITAL OG GJELD

#### Egenkapital

Innskutt egenkapital



Aksjekapital	3, 4	200 000	200 000
Overkurs		1 476 000	1 476 000
<b>Sum innskutt egenkapital</b>	<b>4</b>	<b>1 676 000</b>	<b>1 676 000</b>
<b>Opptjent egenkapital</b>			
Fond for			
vurderingsforskjeller	4		
Annen egenkapital	4		
Udekket tap	4	736 351	1 069 857
<b>Sum opptjent egenkapital</b>		<b>-736 351</b>	<b>-1 069 857</b>
<b>Sum egenkapital</b>		<b>939 649</b>	<b>606 143</b>
<b>Gjeld</b>			
<b>Langsiktig gjeld</b>			
Utsatt skatt	7		
<b>Annen langsiktig gjeld</b>			
Gjeld til			
kredittinstitusjoner		928 560	1 104 280
Langsiktig gjeld til			
konsernselskap	2	1 613 369	1 613 369
<b>Sum annen langsiktig gjeld</b>		<b>2 541 929</b>	<b>2 717 649</b>
<b>Sum langsiktig gjeld</b>		<b>2 541 929</b>	<b>2 717 649</b>
<b>Kortsiktig gjeld</b>			
Leverandørgjeld	2	2 167 078	2 670 566
Betalbar skatt	7	232 966	
Skyldige offentlige			
avgifter		657 288	443 074
Utbytte		600 000	400 000
Annen kortsiktig gjeld		1 678 840	757 340
<b>Sum kortsiktig gjeld</b>		<b>5 336 172</b>	<b>4 270 980</b>
<b>Sum gjeld</b>		<b>7 878 101</b>	<b>6 988 629</b>
<b>SUM EGENKAPITAL OG GJELD</b>		<b>8 817 750</b>	<b>7 594 772</b>



Organisasjonsnr: 997 300 998  
FLISEKOMPANIET DRAMMEN AS

NOTEOPPLYSNINGER - SELSKAP - alle poster oppgitt i hele tall

## Note

### Antall aksjer og aksjeeiere

<u>Aksjeklasse</u>	<u>Ant. aksjer</u>	<u>Pålydende</u>	<u>Bokført verdi</u>
Ordinære aksjer	1000.00	200.00	200000.00

<u>Aksjeeiere - fritekst</u>	<u>Antall</u>	<u>Eierandel</u>	<u>Aksjeklasse</u>
Drammen Fliser AS	500.00	50.00%	Ordinære aksjer
Flisekompaniet AS	500.00	50.00%	Ordinære aksjer

<u>Sum</u>	<u>Sum antall</u>	<u>Sum eierandel</u>	
	1000.00	100.00%	

### Ytelser til daglig leder

<u>Ytelser</u>	<u>Lønn</u>	<u>Pensj.forpl.</u>	<u>Andre godtgj.</u>
	682344.00	10183.00	

## Note

### Antall årsverk i regnskapsåret

Virksomheten har hatt følgende antall årsverk:  
8.00

## Note

### Lån og sikkerhetsstillelse til ledende personer og aksjeeiere

Er det gitt lån eller sikkerhetsstillelse til ledende personer: Nei

<u>Sikkerhetsstillelse</u>	<u>Daglig leder</u>	<u>Styrets leder</u>	<u>Andre nærstående</u>
	0	0	0



Årsregnskap 2020

**Flisekompaniet  
Drammen AS**

Org.nr.:997 300 998

**Flisekompaniet Drammen AS****RESULTATREGNSKAP**

	Note	2020	2019
Salgsinntekt		23 665 562	23 649 710
<b>Sum driftsinntekt</b>		<b>23 665 562</b>	<b>23 649 710</b>
Varekostnad	9	14 382 149	13 640 543
Lønnskostnader	8	3 899 392	3 665 556
Avskrivning	1	505 176	441 139
Annen driftskostnad	8	3 551 060	5 045 685
<b>Sum driftskostnad</b>		<b>22 337 777</b>	<b>22 792 923</b>
<b>Driftsresultat</b>		<b>1 327 785</b>	<b>856 787</b>
Annen renteinntekt	6	3 286	7 920
Rentekostnad til foretak i samme konsern	6, 9	80 664	80 672
Annen rentekostnad	6	34 871	36 865
Annen finanskostnad	6	18 734	9 219
<b>Resultat før skattekostnad</b>		<b>1 196 802</b>	<b>737 951</b>
Skattekostnad	7	263 296	173 642
<b>Resultat</b>		<b>933 506</b>	<b>564 309</b>
<b>Årsresultat</b>	4	<b>933 506</b>	<b>564 309</b>
Avsatt utbytte	4	600 000	400 000
Avsatt til annen egenkapital		333 506	164 309
<b>Sum disponert (dekket)</b>		<b>933 506</b>	<b>564 309</b>



## Flisekompaniet Drammen AS

### BALANSE PR 31.12.


	Note	2020	2019
<b>EIENDELER</b>			
<b>Anleggsmidler</b>			
<b>Immaterielle eiendeler</b>			
Utsatt skattefordel	7	3 970	34 300
<b>Sum immaterielle eiendeler</b>		<b>3 970</b>	<b>34 300</b>
<b>Varige driftsmidler</b>			
Driftsløsøre, inventar, verkøy, kontormaskiner o.l.	1	1 684 562	2 003 399
<b>Sum varige driftsmidler</b>		<b>1 684 562</b>	<b>2 003 399</b>
<b>Sum anleggsmidler</b>		<b>1 688 532</b>	<b>2 037 699</b>
<b>Omløpsmidler</b>			
<b>Varer</b>			
		4 262 472	3 779 148
<b>Fordringer</b>			
Kundefordringer	2	1 045 798	791 107
Andre kortsiktige fordringer	2	393 431	296 656
<b>Sum fordringer</b>		<b>1 439 229</b>	<b>1 087 763</b>
Bankinnskudd og kontanter	5	1 427 517	690 162
<b>Sum omløpsmidler</b>		<b>7 129 218</b>	<b>5 557 073</b>
<b>SUM EIENDELER</b>		<b>8 817 750</b>	<b>7 594 772</b>




## Flisekompaniet Drammen AS


## BALANSE PR 31.12.

	Note	2020	2019
EGENKAPITAL OG GJELD			
EGENKAPITAL			
Innskutt egenkapital			
Aksjekapital	3, 4	200 000	200 000
Overkurs		<u>1 476 000</u>	<u>1 476 000</u>
Sum innskutt egenkapital		<u>1 676 000</u>	<u>1 676 000</u>
Opptjent egenkapital			
Udekket tap	4	<u>-736 351</u>	<u>-1 069 857</u>
Sum opptjent egenkapital		<u>-736 351</u>	<u>-1 069 857</u>
Sum egenkapital		<u>939 649</u>	<u>606 143</u>
GJELD			
Annen langsiktig gjeld			
Annen langsiktig gjeld		928 560	1 104 280
Langsiktig gjeld til konsernselskap	2	<u>1 613 369</u>	<u>1 613 369</u>
Sum annen langsiktig gjeld		<u>2 541 929</u>	<u>2 717 649</u>
Kortsiktig gjeld			
Leverandørgjeld	2	2 167 078	2 670 566
Betalbar skatt	7	232 966	0
Skyldige offentlige avgifter		657 288	443 074
Utbytte		600 000	400 000
Annen kortsiktig gjeld		<u>1 678 840</u>	<u>757 340</u>
Sum kortsiktig gjeld		<u>5 336 172</u>	<u>4 270 980</u>
Sum gjeld		<u>7 878 101</u>	<u>6 988 629</u>
SUM EGENKAPITAL OG GJELD		<u>8 817 750</u>	<u>7 594 772</u>

  
Alexander Pedersen  
styreleder

Oslo, 22.04.2021  
Styret i Flisekompaniet Drammen AS

  
Jarle Ludvigsen  
styremedlem / daglig leder

  
Per Ivar Ekeberg  
styremedlem



## Regnskapsprinsipper

Årsregnskapet er satt opp i samsvar med regnskapsloven og NRS 8 - God regnskapsskikk for små foretak.

### Driftsinntekter

Inntektsføring ved salg av varer skjer på leveringstidspunktet. Tjenester inntektsføres etter hvert som de leveres.

### Skatt

Skattekostnaden i resultatregnskapet omfatter både periodens betalbare skatt og endring i utsatt skatt. Utsatt skatt er beregnet med 22% på grunnlag av de midlertidige forskjeller som eksisterer mellom regnskapsmessige og skattemessige verdier, samt ligningsmessig underskudd til fremføring ved utgangen av regnskapsåret. Skatteøkende og skattereduserende midlertidige forskjeller som reverserer eller kan reverseres i samme periode er utlignet og nettoført.

### Klassifisering og vurdering av balanseposter

Eiendeler bestemt til varig eie eller bruk er klassifisert som anleggsmidler. Eiendeler som er knyttet til varekretsløpet er klassifisert som omløpsmidler. Fordringer klassifiseres som omløpsmidler hvis de skal tilbakebetales i løpet av ett år. For gjeld er analoge kriterier lagt til grunn. Første års avdrag på langsiktige fordringer og langsiktig gjeld klassifiseres likevel ikke som omløpsmiddel og kortsiktig gjeld.

### Varige driftsmidler

Varige driftsmidler balanseføres og avskrives lineært over driftsmidlenes forventede levetid dersom de har antatt levetid over 3 år og har en kostpris som overstiger kr 15 000. Vedlikehold av driftsmidler kostnadsføres løpende. Påkostninger eller forbedringer tillegges driftsmidlets kostpris og avskrives i takt med driftsmidlet. Skillet mellom vedlikehold og påkostning/forbedring regnes i forhold til driftsmidlets stand ved kjøp av driftsmidlet. Utgifter til leie av driftsmidler kostnadsføres. Forskuddsbetalinger balanseføres som forskuddsbetalt kostnad, og fordeles over leieperioden.

### Varer

Varer er vurdert til det laveste av anskaffelseskost og netto salgsverdi.

### Fordringer

Kundefordringer og andre fordringer oppføres til pålydende etter fradrag for avsetning til forventet tap. Avsetning til tap gjøres på grunnlag av en individuell vurdering av de enkelte fordringene.

## Note 1 Varige driftsmidler og immaterielle eiendeler

	Utstyr og inventar	Totalt
Anskaffelseskost 01.01.2020	3 483 265	3 483 265
Tilgang	186 339	186 339
Avgang	0	0
Anskaffelseskost 31.12.2020	3 669 604	3 669 604
Akkumulerte avskrivninger per 01.01	1 479 866	1 479 866
Akkumulerte avskrivninger per 31.12	1 985 042	1 985 042
<b>Bokført verdi 31.12.2020</b>	<b>1 684 562</b>	<b>1 684 562</b>
Årets avskrivninger	505 176	505 176
Forventet økonomisk levetid	3-5 år	
Avskrivningsplan	Lineær	



## Note 2 Mellomværende med selskap i samme konsern m.v.

	Kundefordringer		Andre fordringer	
	2020	2019	2020	2019
Foretak i samme konsern	9 904	103 386	0	756
<b>Sum</b>	<b>9 904</b>	<b>103 386</b>	<b>0</b>	<b>756</b>

	Leverandørgjeld		Øvrig gjeld	
	2020	2019	2020	2019
Foretak i samme konsern	1 885 198	2 580 282	1 614 152	1 613 369
<b>Sum</b>	<b>1 885 198</b>	<b>2 580 282</b>	<b>1 614 152</b>	<b>1 613 369</b>

## Note 3 Aksjekapital og aksjonærinformasjon

Aksjekapitalen på kr. 200 000 består av 1 000 aksjer à kr. 200.

### Oversikt over de største aksjonærene 31.12.2020

Navn	Antall aksjer	Eierandel
Flisekompaniet AS	500	50%
Drammen Fliser AS	500	50%
<b>Sum</b>	<b>1 000</b>	<b>100%</b>

## Note 4 Egenkapital

	Aksjekapital	Overkurs	Udekket tap	Sum egenkapital
Egenkapital 01.01.2020	200 000	1 476 000	-1 069 857	606 143
Årets resultat	0	0	933 506	933 506
Avsatt utbytte	0	0	-600 000	-600 000
<b>Egenkapital 31.12.2020</b>	<b>200 000</b>	<b>1 476 000</b>	<b>-736 351</b>	<b>939 649</b>

## Note 5 Bundne midler

	2020	2019
Herav bundne bankinnskudd	0	0
Det stillet skattetrekksgaranti på NOK 200 000 hos Euler Hermes		



## Note 6 Finansinntekter og finanskostnader

<b>Finansinntekter</b>	<b>2020</b>	<b>2019</b>
Annen renteinntekt	3 286	7 920
<b>Sum finansinntekter</b>	<b>3 286</b>	<b>7 920</b>
<b>Finanskostnader</b>	<b>2020</b>	<b>2019</b>
Rentekostnader fra foretak i samme konsern	80 664	80 672
Annen rentekostnad	34 871	36 865
Annen finanskostnad	18 734	9 219
<b>Sum finanskostnader</b>	<b>134 269</b>	<b>126 756</b>

## Note 7 Skatt

Skatteeffekten av midlertidige forskjeller og underskudd til fremføring som har gitt opphav til utsatt skatt og utsatte skattefordeler, spesifisert på typer av midlertidige forskjeller:

	2020	2019	Endring
Varige driftsmidler	392	199	-193
Fordringer	-18 438	36 169	54 607
<b>Sum</b>	<b>-18 046</b>	<b>36 368</b>	<b>54 414</b>
Akkumulert fremførbart underskudd	0	-192 278	-192 278
<b>Grunnlag for beregning av utsatt skatt</b>	<b>-18 046</b>	<b>-155 909</b>	<b>-137 864</b>
<b>Utsatt skattefordel (22 %)</b>	<b>-3 970</b>	<b>-34 300</b>	<b>-30 330</b>
<b>Årets skattekostnad</b>	<b>2020</b>	<b>2019</b>	
Skattepliktig inntekt:			
Ordinært resultat før skatt	1 196 802	737 951	
Permanente forskjeller	0	51 329	
Endring i midlertidige forskjeller	54 414	-142 037	
Anvendelse av fremførbart underskudd	-192 278	-647 243	
<b>Skattepliktig inntekt</b>	<b>1 058 938</b>	<b>0</b>	
Resultatført skatt på ordinært resultat:			
Betalbar skatt	0	0	
Endring i utsatt skattefordel	263 296	173 642	
<b>Skattekostnad ordinært resultat</b>	<b>263 296</b>	<b>173 642</b>	
Betalbar skatt i balansen:			
Betalbar skatt på årets resultat	232 966	0	
<b>Sum betalbar skatt i balansen</b>	<b>232 966</b>	<b>0</b>	



## Note 8 Lønnskostnader, antall ansatte, godtgjørelser, lån til ansatte mm.

Lønnskostnader	2020	2019
Lønninger	3 107 519	2 915 865
Arbeidsgiveravgift	512 706	479 377
Pensjonskostnader	71 928	58 567
Andre ytelser	207 239	211 747
<b>Sum</b>	<b>3 899 392</b>	<b>3 665 556</b>

Sysselsatte årsverk	8	7
---------------------	---	---

Ytelser til ledende personer	Daglig leder	Styret
Lønn/styrehonorar	682 344	0
Pensjonsutgifter	10 183	0
Annen godtgjørelse	0	0
<b>Sum</b>	<b>692 527</b>	<b>0</b>

Selskapets pensjonsordninger tilfredsstiller kravene i lov om obligatorisk tjenstepensjon.

Det er ikke gitt lån/sikkerhetsstillelse til daglig leder, styrets leder eller andre nærstående parter.

Kostnadsført godtgjørelse til revisor	2020	2019
Lovpålagt revisjon	79 444	75 097
Andre attestasjonstjenester	0	0
Skatterådgivning	14 966	20 250
<b>Sum</b>	<b>94 410</b>	<b>95 347</b>

## Note 9 Transaksjoner med nærstående

Ytelser til ledende ansatte er omtalt i note 8, og mellomværende med konsernselskaper er omtalt i note 2.

Kjøp av varer og tjenester	2020
Kjøp av varer fra morselskap	
- Kjøp av varer	14 400 161
- Rentekostnad på mellomværende	80 664



Til generalforsamlingen i Flisekompaniet Drammen AS

## *Uavhengig revisors beretning*

### *Uttalelse om revisjonen av årsregnskapet*

---

#### *Konklusjon*

Vi har revidert Flisekompaniet Drammen AS' årsregnskap som består av balanse per 31. desember 2020, resultatregnskap for regnskapsåret avsluttet per denne datoen og noter til årsregnskapet, herunder et sammendrag av viktige regnskapsprinsipper.

Etter vår mening er det medfølgende årsregnskapet avgitt i samsvar med lov og forskrifter og gir et rettvisende bilde av selskapets finansielle stilling per 31. desember 2020, og av dets resultater for regnskapsåret avsluttet per denne datoen i samsvar med regnskapslovens regler og god regnskapsskikk i Norge.

---

#### *Grunnlag for konklusjonen*

Vi har gjennomført revisjonen i samsvar med lov, forskrift og god revisjonsskikk i Norge, herunder de internasjonale revisjonsstandardene International Standards on Auditing (ISA-ene). Våre oppgaver og plikter i henhold til disse standardene er beskrevet i Revisors oppgaver og plikter ved revisjon av årsregnskapet. Vi er uavhengige av selskapet slik det kreves i lov og forskrift, og har overholdt våre øvrige etiske forpliktelser i samsvar med disse kravene. Etter vår oppfatning er innhentet revisjonsbevis tilstrekkelig og hensiktsmessig som grunnlag for vår konklusjon.

---

#### *Styrets og daglig leders ansvar for årsregnskapet*

Styret og daglig leder (ledelsen) er ansvarlig for å utarbeide årsregnskapet i samsvar med lov og forskrifter, herunder for at det gir et rettvisende bilde i samsvar med regnskapslovens regler og god regnskapsskikk i Norge. Ledelsen er også ansvarlig for slik internkontroll som den finner nødvendig for å kunne utarbeide et årsregnskap som ikke inneholder vesentlig feilinformasjon, verken som følge av misligheter eller utilsiktede feil.

Ved utarbeidelsen av årsregnskapet må ledelsen ta standpunkt til selskapets evne til fortsatt drift og opplyse om forhold av betydning for fortsatt drift. Forutsetningen om fortsatt drift skal legges til grunn for årsregnskapet så lenge det ikke er sannsynlig at virksomheten vil bli avviklet.

---

#### *Revisors oppgaver og plikter ved revisjonen av årsregnskapet*

Vårt mål med revisjonen er å oppnå betryggende sikkerhet for at årsregnskapet som helhet ikke inneholder vesentlig feilinformasjon, verken som følge av misligheter eller utilsiktede feil, og å avgi en revisjonsberetning som inneholder vår konklusjon. Betyggende sikkerhet er en høy grad av sikkerhet, men ingen garanti for at en revisjon utført i samsvar med lov, forskrift og god revisjonsskikk i Norge, herunder ISA-ene, alltid vil avdekke vesentlig feilinformasjon som eksisterer. Feilinformasjon kan oppstå som følge av misligheter eller utilsiktede feil. Feilinformasjon blir vurdert som vesentlig dersom den enkeltvis eller samlet med rimelighet kan forventes å påvirke økonomiske beslutninger som brukerne foretar basert på årsregnskapet.

---

*PricewaterhouseCoopers AS, Dronning Eufemias gate 71, Postboks 748 Sentrum, NO-0106 Oslo  
T: 02316, org. no.: 987 009 713 MVA, www.pwc.no  
Statsautoriserte revisorer, medlemmer av Den norske Revisorforening og autorisert regnskapsførerselskap*



Uavhengig revisors beretning - Flisekompaniet Drammen AS



For videre beskrivelse av revisors oppgaver og plikter vises det til:  
<https://revisorforeningen.no/revisjonsberetninger>

### *Uttalelse om andre lovmessige krav*

---

#### *Konklusjon om registrering og dokumentasjon*

Basert på vår revisjon av årsregnskapet som beskrevet ovenfor, og kontrollhandlinger vi har funnet nødvendig i henhold til internasjonal standard for attestasjonsoppdrag (ISAE) 3000 «Attestasjonsoppdrag som ikke er revisjon eller forenklet revisorkontroll av historisk finansiell informasjon», mener vi at ledelsen har oppfylt sin plikt til å sørge for ordentlig og oversiktlig registrering og dokumentasjon av selskapets regnskapsopplysninger i samsvar med lov og god bokføringskikk i Norge.

Oslo, 22. april 2021  
**PricewaterhouseCoopers AS**

*Anders Ellefsen*  
Anders Ellefsen  
Statsautorisert revisor