



ÅRSREGNSKAPET FOR REGNSKAPSÅRET 2022 - GENERELL INFORMASJON

Enheten

Organisasjonsnummer: 979 572 409
Organisasjonsform: Aksjeselskap
Foretaksnavn: ØSTLYNGEN BYGG AS
Forretningsadresse: Buktaveien 16
9515 ALTA

Regnskapsår

Årsregnskapets periode: 01.01.2022 - 31.12.2022

Konsern

Morselskap i konsern: Nei

Regnskapsregler

Regler for små foretak benyttet: Ja
Benyttet ved utarbeidelsen av årsregnskapet til selskapet: Regnskapslovens alminnelige regler

Årsregnskapet fastsatt av kompetent organ

Bekreftet av representant for selskapet: Kristian Østlyngen
Dato for fastsettelse av årsregnskapet: 23.06.2023

Grunnlag for avgivelse

År 2022: Årsregnskapet er elektronisk innlevert
År 2021: Tall er hentet fra elektronisk innlevert årsregnskap fra 2022

Det er ikke krav til at årsregnskapet m.v. som sendes til Regnskapsregisteret er undertegnet. Kontrollen på at dette er utført ligger hos revisor/enhetens øverste organ. Sikkerheten ivaretas ved at innsender har rolle/rettighet for innsending av årsregnskapet via Altinn, og ved at det bekreftes at årsregnskapet er fastsatt av kompetent organ.

Brønnøysundregistrene, 16.06.2024



Resultatregnskap

Beløp i: NOK	Note	2022	2021
RESULTATREGNSKAP			
Inntekter			
Salgsinntekt		97 234 910	89 082 046
Annen driftsinntekt		123 803	34 504
Sum inntekter		97 358 712	89 116 550
Kostnader			
Varekostnad		74 309 138	69 196 525
Lønnskostnad	1	10 631 656	10 697 075
Avskrivning på varige driftsmidler	2	717 777	859 000
Annen driftskostnad	1	5 192 346	5 060 389
Sum kostnader		90 850 917	85 812 990
Driftsresultat		6 507 795	3 303 561
Finansinntekter og finanskostnader			
Annen renteinntekt		367 307	172 911
Annen finansinntekt		14 137	170 205
Sum finansinntekter		381 444	343 117
Annen rentekostnad		60 875	51 201
Sum finanskostnader		60 875	51 201
Netto finans		320 569	291 916
Ordinært resultat før skattekostnad		6 828 364	3 595 476
Skattekostnad på ordinært resultat	3,4	1 471 670	729 340
Ordinært resultat etter skattekostnad		5 356 694	2 866 136
Årsresultat		5 356 694	2 866 136
Årsresultat etter minoritetsinteresser		5 356 694	2 866 136
Overføringer og disponeringer			
Ordinært utbytte		1 000 000	1 651 864
Avgitt konsernbidrag		1 000 000	124 062



Resultatregnskap

Beløp i: NOK	Note	2022	2021
Overføringer annen egenkapital		3 356 694	1 090 210
Sum overføringer og disponeringer		5 356 694	2 866 136



Balanse

Beløp i: NOK	Note	2022	2021
BALANSE - EIENDELER			
Anleggsmidler			
Immaterielle eiendeler			
Utsatt skattefordel	4	311 678	236 432
Sum immaterielle eiendeler		311 678	236 432
Varige driftsmidler			
Maskiner og anlegg	1	20 000	28 000
Driftsløsøre, inventar, verktøy, kontorm.	1	2 374 000	2 841 000
Sum varige driftsmidler		2 394 000	2 869 000
Finansielle anleggsmidler			
Obligasjoner og andre fordringer		29 167	41 667
Sum finansielle anleggsmidler		29 167	41 667
Sum anleggsmidler		2 734 845	3 147 099
Omløpsmidler			
Varer			
Varer	5	14 940 868	12 739 064
Sum varer		14 940 868	12 739 064
Fordringer			
Kundefordringer		11 447 824	7 741 227
Andre fordringer		4 238 824	4 220 407
Konsernfordringer	6	433 609	2 592 241
Sum fordringer		16 120 256	14 553 875
Bankinnskudd, kontanter og lignende			
Bankinnskudd, kontanter o.l.		11 948 156	12 380 315
Sum bankinnskudd, kontanter og lignende		11 948 156	12 380 315
Sum omløpsmidler		43 009 280	39 673 254
SUM EIENDELER		45 744 125	42 820 353



Balanse

Beløp i: NOK	Note	2022	2021
BALANSE - EGENKAPITAL OG GJELD			
Egenkapital			
Innskutt egenkapital			
Selskapskapital	7	400 000	400 000
Sum innskutt egenkapital		400 000	400 000
Opptjent egenkapital			
Annen egenkapital	8	24 908 238	21 551 544
Sum opptjent egenkapital		24 908 238	21 551 544
Sum egenkapital		25 308 238	21 951 544
Gjeld			
Langsiktig gjeld			
Annen langsiktig gjeld			
Gjeld til kredittinstitusjoner	9	1 012 511	1 183 304
Sum annen langsiktig gjeld		1 012 511	1 183 304
Sum langsiktig gjeld		1 012 511	1 183 304
Kortsiktig gjeld			
Leverandørgjeld		11 309 684	13 037 390
Betalbar skatt	3	1 546 916	821 773
Skyldig offentlige avgifter		1 888 747	1 747 325
Utbytte	6	1 000 000	1 651 864
Kortsiktig konserngjeld	6	1 450 000	124 062
Annen kortsiktig gjeld		2 228 029	2 303 091
Sum kortsiktig gjeld		19 423 376	19 685 505
Sum gjeld		20 435 887	20 868 809
SUM EGENKAPITAL OG GJELD		45 744 125	42 820 353



Brønnøysundregistrene

ÅRSREGNSKAP FOR REGNSKAPSÅRET 2022 - GENERELL INFORMASJON

Journalnummer: 2023 523237

Enheten

Organisasjonsnummer: 979 572 409
Organisasjonsform: Aksjeselskap
Foretaksnavn: ØSTLYNGEN BYGG AS
Forretningsadresse: Buktaveien 16
9515 ALTA

Regnskapsår

Årsregnskapets periode: 01.01.2022 - 31.12.2022

Konsern

Morselskap i konsern: Nei

Regnskapsregler

Regler for små foretak benyttet: Ja
Benyttet ved utarbeidelsen av
årsregnskapet til selskapet: Regnskapslovens alminnelige regler

Årsregnskapet fastsatt av kompetent organ

Bekreftet av representant for selskapet: Kristian Østlyngen
Dato for fastsettelse av årsregnskapet: 23.06.2023

Revisjon

Årsregnskapet er utarbeidet av ekstern
autorisert regnskapsfører: Ja
Ekstern autorisert regnskapsfører har i
løpet av regnskapsåret bistått ved den
løpende regnskapsføringen eller utført
andre tjenester for selskapet enn å
utarbeide årsregnskapet: Ja

Grunnlag for avgivelse

År 2022: Årsregnskap er elektronisk innlevert.
År 2021: Tall er hentet fra elektronisk innlevert årsregnskap fra 2022.

Det er ikke krav til at årsregnskapet m.v. som sendes til Regnskapsregisteret er undertegnet. Kontrollen på at dette er utført ligger hos revisor/enhetens øverste organ. Sikkerheten ivaretas ved at innsender har rolle/rettighet for innsending av årsregnskapet via Altinn, og ved at det bekreftes at årsregnskapet er fastsatt av kompetent organ.

Brønnøysundregistrene, 29.06.2023

Brønnøysundregistrene
Postadresse: Postboks 900, 8910 Brønnøysund
Telefon: 75 00 75 00
E-post: firmapost@brreg.no Internett: www.brreg.no
Organisasjonsnummer: 974 760 673



Organisasjonsnr: 979 572 409
ØSTLYNGEN BYGG AS

RESULTATREGNSKAP

Beløp i: NOK	Note	2022	2021
RESULTATREGNSKAP			
Inntekter			
Salgsinntekt		97 234 910	89 082 046
Annen driftsinntekt		123 803	34 504
Sum inntekter		97 358 712	89 116 550
Kostnader			
Varekostnad		74 309 138	69 196 525
Lønnskostnad	1	10 631 656	10 697 075
Avskrivning på varige driftsmidler	2	717 777	859 000
Annen driftskostnad	1	5 192 346	5 060 389
Sum kostnader		90 850 917	85 812 990
Driftsresultat		6 507 795	3 303 561
Finansinntekter og finanskostnader			
Annen renteinntekt		367 307	172 911
Annen finansinntekt		14 137	170 205
Sum finansinntekter		381 444	343 117
Annen rentekostnad		60 875	51 201
Sum finanskostnader		60 875	51 201
Netto finans		320 569	291 916
Ordinært resultat før skattekostnad			
Skattekostnad på ordinært resultat	3,4	1 471 670	729 340
Ordinært resultat etter skattekostnad		5 356 694	2 866 136
Årsresultat		5 356 694	2 866 136
Årsresultat etter minoritetsinteresser		5 356 694	2 866 136
Overføringer og disponeringer			
Ordinært utbytte		1 000 000	1 651 864
Avgitt konsernbidrag		1 000 000	124 062
Overføringer annen egenkapital		3 356 694	1 090 210
Sum overføringer og disponeringer		5 356 694	2 866 136



Organisasjonsnr: 979 572 409
ØSTLYNGEN BYGG AS

BALANSE

Beløp i: NOK	Note	2022	2021
BALANSE - EIENDELER			
Anleggsmidler			
Immaterielle eiendeler			
Utsatt skattefordel	4	311 678	236 432
Sum immaterielle eiendeler		311 678	236 432
Varige driftsmidler			
Maskiner og anlegg	1	20 000	28 000
Driftsløsøre, inventar, verktøy, kontorm.	1	2 374 000	2 841 000
Sum varige driftsmidler		2 394 000	2 869 000
Finansielle anleggsmidler			
Obligasjoner og andre fordringer		29 167	41 667
Sum finansielle anleggsmidler		29 167	41 667
Sum anleggsmidler		2 734 845	3 147 099
Omløpsmidler			
Varer			
Varer	5	14 940 868	12 739 064
Sum varer		14 940 868	12 739 064
Fordringer			
Kundefordringer		11 447 824	7 741 227
Andre fordringer		4 238 824	4 220 407
Konsernfordringer	6	433 609	2 592 241
Sum fordringer		16 120 256	14 553 875
Bankinnskudd, kontanter og lignende			
Bankinnskudd, kontanter o. l.		11 948 156	12 380 315
Sum bankinnskudd, kontanter og lignende		11 948 156	12 380 315
Sum omløpsmidler		43 009 280	39 673 254
SUM EIENDELER		45 744 125	42 820 353
BALANSE - EGENKAPITAL OG GJELD			
Egenkapital			
Innskutt egenkapital			
Selskapskapital	7	400 000	400 000



Sum innskutt egenkapital		400 000	400 000
Opptjent egenkapital			
Annen egenkapital	8	24 908 238	21 551 544
Sum opptjent egenkapital		24 908 238	21 551 544
Sum egenkapital		25 308 238	21 951 544
Gjeld			
Langsiktig gjeld			
Annen langsiktig gjeld			
Gjeld til			
kredittinstitusjoner	9	1 012 511	1 183 304
Sum annen langsiktig gjeld		1 012 511	1 183 304
Sum langsiktig gjeld		1 012 511	1 183 304
Kortsiktig gjeld			
Leverandørgjeld		11 309 684	13 037 390
Betalbar skatt	3	1 546 916	821 773
Skyldig offentlige avgifter		1 888 747	1 747 325
Utbytte	6	1 000 000	1 651 864
Kortsiktig konserngjeld	6	1 450 000	124 062
Annen kortsiktig gjeld		2 228 029	2 303 091
Sum kortsiktig gjeld		19 423 376	19 685 505
Sum gjeld		20 435 887	20 868 809
SUM EGENKAPITAL OG GJELD		45 744 125	42 820 353



Organisasjonsnr: 979 572 409
ØSTLYNGEN BYGG AS

NOTEOPPLYSNINGER - SELSKAP - alle poster oppgitt i hele tall

Note

Antall årsverk i regnskapsåret
15.50

<u>Sum</u>	<u>Beløp</u>
<u>Balanseført verdi 31.12.</u>	<u>Varige driftsmidler Immaterielle eiend.</u>

Konsernregnskap

Morselskapet sitt navn

Forretningskontor for morselskapet

Begrunnelse for at datterselskap er utelatt fra konsolideringen

Konsern, tilknyttet selskap m.v. - fordringer og gjeld

Fordringer

<u>Samlet beløp - tilknyttet selskap</u>	<u>Årets</u>	<u>Fjorårets</u>
--	--------------	------------------

<u>Samlet beløp - foretak i samme konsern</u>	<u>Årets</u>	<u>Fjorårets</u>
---	--------------	------------------

<u>Samlet beløp - foretak i samme konsern</u>	<u>Årets</u>	<u>Fjorårets</u>
---	--------------	------------------

<u>Samlet beløp - felles kontrollert virksomhet</u>	<u>Årets</u>	<u>Fjorårets</u>
---	--------------	------------------

<u>Pantstillelse</u>	<u>Beløp</u>
----------------------	--------------

<u>Beholdning av egne aksjer</u>	<u>Antall</u>	<u>Pålydende</u>	<u>Andel av aksjek.</u>
----------------------------------	---------------	------------------	-------------------------



Note

Lån og sikkerhetsstillelse til medlemmer

Er det gitt lån eller sikkerhetsstillelse til ledende personer: Nei

Opplysninger om:

Medlemmer av:

Mer om lån og sikkerhetsstillelse


Note

Noteopplysninger ut over minimumskravene for små foretak

Fullstendige noteopplysninger fremkommer av vedlagte PDF-dokument



BankID Signering
Kristian Østlyngen
2023-06-22



Årsregnskap
2022

Østlyngen Bygg AS


Utarbeidet av

Enter *Revisjon*



()

()


BankID Signering
Kristian Østlyngren
2023-06-22



Østlyngen Bygg AS

Årsberetning 2022

Virksomhetens art

Selskapet driver følgende virksomhet på følgende steder: Byggevirksomhet lokalisert i Alta

Utvikling i resultat og stilling samt sentrale risikoer og usikkerhetsfaktorer

	2022	2021	2020
Driftsinntekter	97 358 712	89 116 550	77 498 480
Driftsresultat	6 507 795	3 303 561	8 432 784
Årsresultat	5 356 694	2 866 136	7 826 487
	31.12.2022	31.12.2021	31.12.2020
Balansesum	45 744 125	42 820 353	46 505 240
Egenkapital	25 308 238	21 951 544	20 861 334
Egenkapitalprosent	55,3%	51,3%	44,9%
Rentedekningsgrad	11 317	7 122	17 397

Driftsinntektene i selskapet endret seg fra 89,1 mill. kr i fjor til 97,4 mill. kr i år, en økning på 9,2 %. Årsresultatet ble 5,4 mill. kr. mot 2,9 mill. kr i fjor, en økning på 86,9 %.

Årsregnskapet gir, etter styrets mening, en rettvise oversikt over utviklingen i foretaket, for resultatet i regnskapsåret og stillingen ved regnskapsårets slutt.

Egenkapitalen er fortsatt god, og utgjør pr. 31.12. ca. 55 %. Den finansielle risiko er vurdert å være lav da selskapet har lite gjeld og i stor grad er egenkapitalfinansiert.

Det har ikke inntruffet andre forhold etter regnskapsårets slutt som har betydning for det framlagte årsregnskapet.

Sentrale risikoer og usikkerhetsfaktorer

Bransjen har stor konkurranse da det er mange byggevirksomheter i Alta. I tillegg er det varslet renteøkninger som sammen med prisstigninger på materialer og andre innsatsfaktorer kan medføre at det blir mindre byggevirksomhet.

På grunn av krig i Europa er det også til tider problemer med levering av varer.

Fortsatt drift

Årsregnskapet er utarbeidet under forutsetning om fortsatt drift. Til grunn for antagelsen ligger årsregnskapet. Det bekreftes herved at forutsetningen om fortsatt drift er til stede.

Forsknings- og utviklingsaktiviteter

Selskapet driver ikke med FoU-aktiviteter, og har ikke hatt slike aktiviteter i regnskapsåret

Investeringer, finansiering og likviditet

Selskapets likviditetsbeholdning per 31.12 i regnskapsåret var kr 11,9mill. kroner. Selskapets evne til egenfinansiering av investeringer er tilfredsstillende, og selskapet hadde en Negativ kontantstrøm fra finansieringsaktiviteter i regnskapsåret.

Selskapets kortsiktig gjeld utgjorde pr. 31.12.i regnskapsåret 94,4% av samlet gjeld i selskapet, sammenlignet med 94,3% pr. 31.12 i fjor. Selskapets finansielle stilling er god.

Totalkapitalen var ved utgangen av regnskapsåret 45,7 mill kroner, sammenlignet med 42,8 mill kroner pr 31.12. året før. Egenkapitalandelen pr. 31.12 i regnskapsåret var 55 %, sammenlignet med 51 % pr. 31.12 i fjor.



Østlyngen Bygg AS

Årsberetning 2022

Arbeidsmiljø og personale

Arbeidsmiljøet betraktes som godt, og det iverksettes løpende tiltak for forbedringer. Det er ikke registrert skader eller sykefravær i regnskapsåret som skyldes feil eller mangler i selskapets sikkerhetsrutiner.

Sykefraværet i selskapet utgjorde ca. 11 % (14,58 % i året før) av total arbeidstid i selskapet.

Likestilling mellom kjønnene

Av totalt antall ansatte, er 2 kvinner og 14 menn. Styret består av 1 mann .

Miljørapport

Det er ingen forhold ved selskapets virksomhet som har påvirkning på det ytre miljø.

Styreforsikring

Det er ikke tegnet ansvarsforsikring for styrets medlemmer og daglig leder.

Åpenhetsloven


Selskapets redegjørelse etter åpenhetsloven vil bli å lese på våre nettsider.

Årsresultat og disponering av årsoverskudd

Styret foreslår følgende disponering av årsoverskuddet, som er på kr 5 356 694:

Avsatt til ordinært utbytte	1 000 000
Avgitt konsernbidrag	1 000 000
Overføring annen egenkapital	3 356 694
Totalt	5 356 694

Kristian Østlyngen
Styreleder/ daglig leder


Barnild Signering
Kristian Østlyngen
2023-06-22



Østlyngen Bygg AS

Resultatregnskap

	Note	2022	2021
DRIFTSINNEKTER OG DRIFTSKOSTNADER			
Driftsinntekter			
Salgsinntekt		97 234 910	89 082 046
Annen driftsinntekt		123 803	34 504
Sum driftsinntekter		97 358 712	89 116 550
Driftskostnader			
Varekostnad		74 309 138	69 196 525
Lønnskostnad	1	10 631 656	10 697 075
Avskrivning på varige driftsmidler	2	717 777	859 000
Annen driftskostnad	1	5 192 346	5 060 389
Sum driftskostnader		90 850 917	85 812 990
DRIFTSRESULTAT		6 507 795	3 303 561
FINANSINNEKTER OG FINANSKOSTNADER			
Finansinntekter			
Annen renteinntekt		367 307	172 911
Annen finansinntekt		14 137	170 205
Sum finansinntekter		381 444	343 117
Finanskostnader			
Annen rentekostnad		60 875	51 201
Sum finanskostnader		60 875	51 201
NETTO FINANSPOSTER		320 569	291 916
ORDINÆRT RES. FØR SKATTEKOSTNAD		6 828 364	3 595 476
Skattekostnad på ordinært resultat	3,4	1 471 670	729 340
ARSRESULTAT		5 356 694	2 866 136
OVERFØRINGER			
Avsatt til ordinært utbytte		1 000 000	1 651 864
Avgitt konsernbidrag		1 000 000	124 062
Overføringer annen egenkapital		3 356 694	1 090 210
SUM OVERFØRINGER		5 356 694	2 866 136



Østlyngen Bygg AS

Balanse pr. 31.12.2022

	Note	31.12.2022	31.12.2021
EIENDELER			
Anleggsmidler			
Immatrielle eiendeler			
Utsatt skattefordel	4	311 678	236 432
Varige driftsmidler			
Maskiner og anlegg	1	20 000	28 000
Driftsløsøre, inventar, verktøy, kontorm.	1	2 374 000	2 841 000
Finansielle anleggsmidler			
Obligasjoner og andre fordringer		29 167	41 667
Sum anleggsmidler		2 734 845	3 147 099
Omløpsmidler			
Varer	5	14 940 868	12 739 064
Kundefordringer		11 447 824	7 741 227
Fordringer på konsernselskap	6	433 609	2 592 241
Andre fordringer		4 238 824	4 220 407
Bankinnskudd, kontanter o.l.		11 948 156	12 380 315
Sum omløpsmidler		43 009 280	39 673 254
SUM EIENDELER		45 744 125	42 820 353



BankID Signering
Kristian Østlyngen
2023-06-22

Østlyngen Bygg AS

Balanse pr. 31.12.2022

	Note	31.12.2022	31.12.2021
EGENKAPITAL OG GJELD			
Egenkapital			
Innskutt egenkapital			
Selskapskapital	7	400 000	400 000
Sum innskutt egenkapital		400 000	400 000
Opptjent egenkapital			
Annen egenkapital	8	24 908 238	21 551 544
Sum opptjent egenkapital		24 908 238	21 551 544
Sum egenkapital		25 308 238	21 951 544
Gjeld			
Annen langsiktig gjeld			
Gjeld til kredittinstitusjoner	9	1 012 511	1 183 304
Sum annen langsiktig gjeld		1 012 511	1 183 304
Kortsiktig gjeld			
Leverandørgjeld		11 309 684	13 037 390
Betalbar skatt	3	1 546 916	821 773
Skyldig offentlige avgifter		1 888 747	1 747 325
Utbytte	6	1 000 000	1 651 864
Kortsiktig gjeld til konsernselskap	6	1 450 000	124 062
Annen kortsiktig gjeld		2 228 029	2 303 091
Sum kortsiktig gjeld		19 423 376	19 685 505
SUM EGENKAPITAL OG GJELD		45 744 125	42 820 353

.....
Kristian Østlyngen
Styreleder/ daglig leder



Østlyngen Bygg AS

Noter 2022

Regnskapsprinsipper:

Årsregnskapet er satt opp i samsvar med regnskapsloven og god regnskapsskikk.

Omløpsmidler og kortsiktig gjeld

Omløpsmidler og kortsiktig gjeld omfatter normalt poster som forfaller til betaling innen ett år etter siste dag i regnskapsåret, samt poster som knytter seg til varekretsløpet. Omløpsmidler vurderes til laveste verdi av anskaffelseskost og antatt virkelig verdi (Laveste verdis prinsipp).

Anleggsmidler og langsiktig gjeld

Anleggsmidler omfatter eiendeler bestemt til varig eie og bruk for virksomheten. Anleggsmidler er vurdert til anskaffelseskost. Varige driftsmidler føres opp i balansen og avskrives over driftsmidlets forventede økonomiske levetid. Varige driftsmidler nedskrives til virkelig verdi ved verdifall som forventes ikke å være av forbigående art. Nedskrivninger blir reversert når grunnlaget for nedskrivningen ikke lenger finnes å være til stede.

Inntektsføring

Inntektsføring ved salg av varer skjer på leveringstidspunktet. Tjenester inntektsføres i takt med utførelsen. Andelen av salgsinntekter som knytter seg til fremtidige serviceytelser, balanseføres som uopptjent inntekt ved salget og inntektsføres deretter i takt med levering av ytelsene.

Valuta

Pengeposter i utenlandsk valuta vurderes etter børskursen på valutaen etter kursnoteringen på den siste dagen i regnskapsåret.

Varer

Varer er vurdert til det laveste av gjennomsnittlig anskaffelseskost og netto salgsverdi (laveste verdis prinsipp).

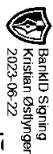
Fordringer

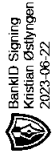
Kundefordringer føres opp i balansen til pålydende etter fradrag for avsetning til påregnelig tap. Avsetning til påregnelig tap gjøres på grunnlag av en individuell vurdering av de enkelte fordringene. I tillegg gjøres det for øvrige kundefordringer en uspesifisert avsetning for å dekke antatt tap.

Andre fordringer er også gjenstand for en tilsvarende vurdering.

Skatt

Skattekostnaden i resultatregnskapet omfatter periodens betalbare skatt som blir utlignet og forfaller til betaling i neste regnskapsår i tillegg til endring i utsatt skatt. Utsatt skatt er beregnet med skattesatsen ved utgangen av regnskapsåret (22 %) på grunnlag av skattereduserende og skatteøkende midlertidige forskjeller som eksisterer mellom regnskapsmessige og skattemessige verdier. I beregningen er det også medtatt skattemessig framførbart underskudd ved regnskapsårets utgang. Skatteøkende og skattereduserende midlertidige forskjeller som reverserer eller kan reversere i samme periode er utlignet og nettoført.





Østlyngen Bygg AS

Noter 2022

Note 1 - Lønnskostnad

Selskapet har hatt 16 årsverk i regnskapsåret.

Spesifikasjon av lønnskostnader	I år	I fjor
Lønn	9 607 618	9 810 277
Pensjonskostnader	584 381	326 682
Andre lønnsrelaterte ytelser	439 657	560 115
Totalt	10 631 656	10 697 075

Ytelser til ledende personer og revisor

Daglig leder	1 422 519
Revisjonshonorar, som består av:	
Revisjon	45 000
Teknisk bistand årsoppgjør	20 000
Samlet honorar til revisor	65 000

Det er ikke utbetalt pensjonsytelser eller andre ytelser enn lønn til daglig leder/ styreleder

Note 2 - Avskrivning på varige driftsmidler

	Maskiner og inventar, verktøy,	Driftsløsøre, kontorm.	Sum
Ansk.kost pr. 1/1	57 600	6 716 300	6 773 900
+ Tilgang	0	242 777	242 777
Ansk.kost pr. 31/12	57 600	6 959 077	7 016 677
Akk. av/nedskr. pr 1/1	29 600	3 875 300	3 904 900
+ Ord. avskrivninger	8 000	709 777	717 777
Akk. av/nedskr. 31/12	37 600	4 585 077	4 622 677
Balansef. verdi 31/12	20 000	2 374 000	2 394 000
Procentsats ord. avskr.	14	12-20	



Østlyngen Bygg AS

Noter 2022

Note 3 - Skattekostnad

Spesifikasjon av årets skattegrunnlag:

Resultat før skattekostnader	6 828 364
+ Permanente og andre forskjeller	-2 159
+ Endring i midlertidige forskjeller	342 028
= Inntekt før fradrag for konsernbidrag	7 168 233
- Ytet konsernbidrag	136 796
= Inntekt	7 031 437

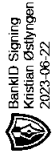
Spesifikasjon av årets skattekostnad:

Beregnet skatt av årets resultat	1 546 916
= Sum betalbar skatt	1 546 916
+/- Endring i utsatt skattefordel (regnskapsført)	-75 246
= Ordinær skattekostnad	1 471 670
Skattesats i inntektsåret	22

Note 4 - Utsatt skattefordel

Utsatt skatt/utsatt skattefordel

	2022	2021
+ Driftsmidler inkl. goodwill	385 610	502 993
+ Varebeholdning	-1 169 241	-977 780
+ Utestående fordringer	-133 088	-99 905
- Andre avsetninger for forpliktelser	500 000	500 000
= Grunnlag utsatt skattefordel	1 416 720	1 074 692
Utsatt skattefordel	311 678	236 432



Østlyngen Bygg AS

Noter 2022

Note 5 - Varer

Pr beholdningstype	I år	I fjor
Varer under tilvirkning	1 494 591	1 494 591
Handelsvarer	13 446 277	11 244 474
Totalt	14 940 868	12 739 064

Note 6 - Mellomværende konsernselskap

Fordringer og gjeld til konsernselskaper inngår med følgende beløp i regnskapspostene:

	2022	2021
Fordringer		
Andre kortsiktige fordringer	433 609	2 592 241
Sum fordringer	433 609	2 592 241
Gjeld		
Leverandørgjeld	450 000	0
Årets avsatte konsernbidrag	1 000 000	124 062
Sum gjeld	1 450 000	124 062

Selskapet leier lokale fra søsterselskap Ole Østlyngen AS, leia utgjør kr 1 440 000 i regnskapsåret.

Note 7 - Selskapskapital

Selskapet har 400 000 aksjer pålydende kr 1 pr. aksje, samlet aksjekapital utgjør kr 400 000.

Selskapet har en aksjonær:

Navn	Foretaksnr	Antall Eierandel
Flinkestadgutten AS	989 279 599	400 000 100,00 %

Note 8 - Annen egenkapital

	Aksjekapital / selskapskapital	Overkurs	Annen egenkapital	Sum egenkapital
Pr 1.1.	400 000	0	21 551 544	21 951 544
+Fra årets resultat			3 356 694	3 356 694
Pr 31.12.	400 000	0	24 908 238	25 308 238



Østlyngen Bygg AS

Noter 2022

Note 9 - Gjeld til kredittinstitusjoner

Gjeldspost med forfall senere enn 5 år fra balansedagen utgjør pr 31.12. i år kr 143 207 og pr 31.12. i fjor kr 314 000.

Pantsettelse	I år	I fjor
Gjeld sikret med pant	1 012 511	1 183 304
Pantsatte eiendeler:		
Driftsmidler	860 000	1 070 000



Østlyngen Bygg AS

Kontantstrømoppstilling

Note	2022	2021
Kontantstrømmer fra operasjonelle aktiviteter		
Resultat før skattekostnad	6 828 364	3 595 476
- Periodens betalte skatt	821 773	1 978 302
+ Tap / - Vinning ved salg av anleggsmidler	0	-156 231
+ Ordinære avskrivninger		
Ordinære avskrivninger	717 777	859 000
Sum + Ordinære avskrivninger	717 777	859 000
+/- Endring i varelager		
Varebeholdning IB	12 739 064	11 137 829
- Varebeholdning UB	14 940 868	12 739 064
Sum +/- Endring i varelager	-2 201 804	-1 601 236
+/- Endring i kundefordringer	-3 706 597	991 186
+/- Endring i leverandørgjeld	-1 277 706	3 358 822
+/- Endring i andre tidsavgrensingsposter		
+ Kortsiktige fordringer IB	6 812 648	4 210 657
- Kortsiktige fordringer UB	4 672 433	6 812 648
- Merverdiavgift IB	1 336 259	2 330 915
+ Merverdiavgift UB	1 360 910	1 336 259
- Trekk og avgifter IB	411 066	340 656
+ Trekk og avgifter UB	527 837	411 066
- Avsetn. og annen korts. gjeld IB	2 303 091	2 137 048
+ Avsetn. og annen korts. gjeld UB	2 228 029	2 303 091
Sum +/- Endring i andre tidsavgrensingsposter	2 206 575	-3 360 194
= Nto. kontantstrøm fra operasjonelle aktiviteter	1 744 837	1 708 523
Kontantstrømmer fra investeringsaktiviteter		
- Utbetalinger ved kjøp av varige driftsmidler	242 777	0
- Utbet. ved kjøp av aksjer og andeler	0	-156 231
- Utbetalinger ved kjøp av andre investeringer	-12 500	41 667
= Nto. kontantstrøm fra investeringsaktiviteter	-230 277	114 564
Kontantstrømmer fra finansieringsaktiviteter		
- Utbet. ved nedbetaling av langsiktig gjeld	170 793	171 041
- Utbetalinger av utbytte	1 651 864	6 000 000
+/- Inn-/Utbetalinger av konsernbidrag	-124 062	-1 696 127
= Nto. kontantstrøm fra finansieringsaktiviteter	-1 946 719	-7 867 168
= Netto endring i kontanter mv	-432 159	-6 044 081
+ Beholdning av kontanter 01.01.	12 380 315	18 424 396
= Kontantbeholdning 31.12.	11 948 156	12 380 315
Kontantbeholdning mv framkommer slik:		
Kontanter og bankinnskudd pr 31.12.	11 412 701	11 969 249
+ Skattetrekkinnskudd o.l. pr 31.12.	535 455	411 066
= Beholdning av kontanter mv 31.12.	11 948 156	12 380 315



Til generalforsamlingen i Østlyngen Bygg AS

Enter Revisjon Finnmark AS

Markveien 57
Postboks 1206, 9504 Alta
Telefon: 78 49 40 40

epost: tm@enter-revisjon.no
Org. no: 997 397 649 MVA

Uavhengig revisors beretning

Konklusjon

Vi har revidert årsregnskapet for Østlyngen Bygg AS som viser et overskudd på NOK 5 356 694. Årsregnskapet består av balanse per 31. desember 2022, resultatregnskap, oppstilling over endringer i egenkapital og kontantstrømoppstilling for regnskapsåret avsluttet per denne datoen og noter til årsregnskapet, herunder et sammendrag av viktige regnskapsprinsipper.

Etter vår mening

- oppfyller årsregnskapet gjeldende lovkrav, og
- gir årsregnskapet et rettviseende bilde av selskapets finansielle stilling per 31. desember 2022, og av dets resultater og kontantstrømmer for regnskapsåret avsluttet per denne datoen i samsvar med regnskapslovens regler og god regnskapskikk i Norge.

Grunnlag for konklusjonen

Vi har gjennomført revisjonen i samsvar med International Standards on Auditing (ISA-ene). Våre oppgaver og plikter i henhold til disse standardene er beskrevet nedenfor under *Revisors oppgaver og plikter ved revisjonen av årsregnskapet*. Vi er uavhengige av selskapet i samsvar med kravene i relevante lover og forskrifter i Norge og International Code of Ethics for Professional Accountants (inkludert internasjonale uavhengighetsstandarder) utstedt av International Ethics Standards Board for Accountants (IESBA-reglene), og vi har overholdt våre øvrige etiske forpliktelser i samsvar med disse kravene. Innhentet revisjonsbevis er etter vår vurdering tilstrekkelig og hensiktsmessig som grunnlag for vår konklusjon.

Øvrig informasjon

Styret og daglig leder (ledelsen) er ansvarlige for informasjonen i årsberetningen. Øvrig informasjon omfatter informasjon i årsrapporten bortsett fra årsregnskapet og den tilhørende revisjonsberetningen. Vår konklusjon om årsregnskapet ovenfor dekker ikke informasjonen i årsberetningen.

I forbindelse med revisjonen av årsregnskapet er det vår oppgave å lese årsberetningen. Formålet er å vurdere hvorvidt det foreligger vesentlig inkonsistens mellom årsberetningen og årsregnskapet og den kunnskap vi har opparbeidet oss under revisjonen av årsregnskapet, eller hvorvidt informasjon i årsberetningen ellers fremstår som vesentlig feil. Vi har plikt til å rapportere dersom årsberetningen fremstår som vesentlig feil. Vi har ingenting å rapportere i så henseende.

Basert på kunnskapen vi har opparbeidet oss i revisjonen, mener vi at årsberetningen

- er konsistent med årsregnskapet og
- inneholder de opplysninger som skal gis i henhold til gjeldende lovkrav.

Ledelsens ansvar for årsregnskapet

Ledelsen er ansvarlig for å utarbeide årsregnskapet og for at det gir et rettviseende bilde i samsvar med regnskapslovens regler og god regnskapskikk i Norge. Ledelsen er også ansvarlig for slik



internkontroll som den finner nødvendig for å kunne utarbeide et årsregnskap som ikke inneholder vesentlig feilinformasjon, verken som følge av misligheter eller utilsiktede feil.

Ved utarbeidelsen av årsregnskapet må ledelsen ta standpunkt til selskapets evne til fortsatt drift og opplyse om forhold av betydning for fortsatt drift. Forutsetningen om fortsatt drift skal legges til grunn for årsregnskapet så lenge det ikke er sannsynlig at virksomheten vil bli avviklet.

Revisors oppgaver og plikter ved revisjonen av årsregnskapet

Vårt mål er å oppnå betryggende sikkerhet for at årsregnskapet som helhet ikke inneholder vesentlig feilinformasjon, verken som følge av misligheter eller utilsiktede feil, og å avgi en revisjonsberetning som inneholder vår konklusjon. Betryggende sikkerhet er en høy grad av sikkerhet, men ingen garanti for at en revisjon utført i samsvar med ISA-ene, alltid vil avdekke vesentlig feilinformasjon. Feilinformasjon kan oppstå som følge av misligheter eller utilsiktede feil. Feilinformasjon er å anse som vesentlig dersom den enkeltvis eller samlet med rimelighet kan forventes å påvirke de økonomiske beslutningene som brukerne foretar på grunnlag av årsregnskapet.

For videre beskrivelse av revisors oppgaver og plikter vises det til:
<https://revisorforeningen.no/revisjonsberetninger>

Alta, 23. juni 2023

Enter Revisjon Finnmark AS


Trond Madssen
Statsautorisert revisor