



ÅRSREGNSKAPET FOR REGNSKAPSÅRET 2020 - GENERELL INFORMASJON

Enheten

Organisasjonsnummer: 980 396 002
Organisasjonsform: Aksjeselskap
Foretaksnavn: STATKRAFT VARME AS
Forretningsadresse: Sluppenvegen 17B
7037 TRONDHEIM

Regnskapsår

Årsregnskapets periode: 01.01.2020 - 31.12.2020

Konsern

Morselskap i konsern: Ja
Konsernregnskap lagt ved: Nei

Regnskapsregler

Regler for små foretak benyttet: Nei
Benyttet ved utarbeidelsen av årsregnskapet til selskapet: Regnskapslovens alminnelige regler

Årsregnskapet fastsatt av kompetent organ

Bekreftet av representant for selskapet: Arvid Wisløff
Dato for fastsettelse av årsregnskapet: 17.06.2021

Grunnlag for avgivelse

År 2020: Årsregnskapet er elektronisk innlevert
År 2019: Tall er hentet fra elektronisk innlevert årsregnskap fra 2020

Det er ikke krav til at årsregnskapet m.v. som sendes til Regnskapsregisteret er undertegnet. Kontrollen på at dette er utført ligger hos revisor/enhetens øverste organ. Sikkerheten ivaretas ved at innsender har rolle/rettighet for innsending av årsregnskapet via Altinn, og ved at det bekreftes at årsregnskapet er fastsatt av kompetent organ.

Brønnøysundregistrene, 29.06.2022



Resultatregnskap

Beløp i: NOK	Note	2020	2019
RESULTATREGNSKAP			
Inntekter			
Energisalg		383 910 000	616 187 000
Avfallsmottak	2	158 337 000	141 708 000
Annen driftsinntekt	2	16 310 000	18 646 000
Sum inntekter	2	558 556 000	776 541 000
Kostnader			
Energikjøp		142 660 000	210 816 000
Lønnskostnad	3, 6	122 153 000	113 866 000
Avskrivning	8	137 291 000	129 073 000
Nedskrivning av varige driftsmidler og immaterielle eiendeler	8		
Annen driftskostnad	4	123 885 000	114 372 000
Sum kostnader		525 989 000	568 127 000
Driftsresultat		32 567 000	208 414 000
Finansinntekter og finanskostnader			
Annen renteinntekt	5		
Annen finansinntekt	5	1 249 000	2 486 000
Sum finansinntekter		1 249 000	2 486 000
Annen rentekostnad	5		
Annen finanskostnad	5	19 811 000	28 927 000
Sum finanskostnader		19 811 000	28 927 000
Netto finans		-18 562 000	-26 441 000
Ordinært resultat før skattekostnad		14 005 000	181 973 000
Skattekostnad	7	3 167 000	40 142 000
Ordinært resultat etter skattekostnad		10 838 000	141 831 000
Årsresultat		10 838 000	141 831 000
Årsresultat etter minoritetsinteresser		10 838 000	141 831 000



Resultatregnskap

Beløp i: NOK	Note	2020	2019
Totalresultat		10 838 000	141 831 000
Overføringer og disponeringer			
Avsatt til annen egenkapital		10 838 000	141 831 000
Sum overføringer og disponeringer		10 838 000	141 831 000



Balanse

Beløp i: NOK	Note	2020	2019
BALANSE - EIENDELER			
Anleggsmidler			
Immaterielle eiendeler			
Utsatt skattefordel	7	2 144 000	
Sum immaterielle eiendeler		2 144 000	
Varige driftsmidler			
Tomter, bygninger o.a. fast eiendom	8	2 709 357 000	2 673 788 000
Prosjekt i arbeid	8	40 163 000	36 533 000
Maskiner og anlegg	8		
Driftsløsøre, inventar o.a. utstyr	8	64 369 000	55 520 000
Sum varige driftsmidler		2 813 889 000	2 765 841 000
Finansielle anleggsmidler			
Investering i datterselskap	9	134 844 000	134 844 000
Investeringer i tilknyttet selskap	9		
Sum finansielle anleggsmidler		134 844 000	134 844 000
Sum anleggsmidler		2 950 877 000	2 900 685 000
Omløpsmidler			
Varer			
Varer		39 499 000	41 501 000
Sum varer		39 499 000	41 501 000
Fordringer			
Kundefordringer	13	126 045 000	185 580 000
Andre fordringer	13	24 310 000	16 454 000
Sum fordringer		150 356 000	202 033 000
Sum omløpsmidler		189 855 000	243 534 000
SUM EIENDELER		3 140 732 000	3 144 219 000

BALANSE - EGENKAPITAL OG GJELD



Balanse

Beløp i: NOK	Note	2020	2019
Egenkapital			
Innskutt egenkapital			
Aksjekapital	10, 11	253 000 000	253 000 000
Overkurs	10	1 226 692 000	1 226 692 000
Annen innskutt egenkapital	10, 10	1 123 645 000	57 645 000
Sum innskutt egenkapital		2 603 337 000	1 537 337 000
Opptjent egenkapital			
Annen egenkapital	10	288 095 000	292 093 000
Sum opptjent egenkapital		288 095 000	292 093 000
Sum egenkapital		2 891 432 000	1 829 431 000
Gjeld			
Langsiktig gjeld			
Pensjonsforpliktelser	6	101 596 000	83 247 000
Utsatt skatt	7		1 597 000
Andre avsetninger for forpliktelser	12	49 987 000	46 058 000
Sum avsetninger for forpliktelser		151 584 000	130 902 000
Annen langsiktig gjeld			
Øvrig langsiktig gjeld	14		
Sum langsiktig gjeld		151 584 000	130 902 000
Kortsiktig gjeld			
Gjeld til kredittinstitusjoner	13		
Leverandørgjeld	13	50 382 000	64 130 000
Betalbar skatt	7, 13	2 727 000	38 215 000
Skyldig offentlige avgifter	13	13 577 000	25 418 000
Utbytte	13		
Annen kortsiktig gjeld	13	31 030 000	1 056 123 000
Sum kortsiktig gjeld		97 716 000	1 183 886 000
Sum gjeld		249 300 000	1 314 788 000
SUM EGENKAPITAL OG GJELD		3 140 732 000	3 144 219 000



Årsregnskap 2020 Statkraft Varme AS

Årsberetning
Resultatregnskap
Balanse
Kontantstrømpoppstilling
Noter
Revisors beretning

Org.nr.: 980 396 002



Arsberetning 2020

Statkraft Varme AS
Adresse: Sluppenvn 17 B, 7005 TRONDHEIM
Org.nr: 980396002 MVA

Virksomhetens art

Statkraft Varme AS driver med produksjon, distribusjon og salg av fjernvarme. Selskapet har forretningslokale i Trondheim.

Statkraft Varme AS er et heleid datterselskap av Statkraft Energi AS. Statkraft Energi AS er en del av Statkraftkonsernet.

Resultat, likviditet og finansiering

Årets resultat ble 10,8 Mkr mot 141,8 Mkr i 2019.

Reduksjon i salgsinntekter kommer primært av lavere levert volum til kunde som følge av mild vintersesong og signifikant lavere spotpriser som påvirker fjernvarmeprisen. Økningen i avfallsinntekter gjenspeiler stigende priser i markedet. Lavere energikjøpskostnader kommer hovedsakelig av lavere produsert volum.

Økte lønns- og personalkostnader kommer av økning i antall årsverk og endring i pensjonskostnad året før med en positiv effekt. Økte driftskostnader kommer hovedsakelig fra aktiviteter tilknyttet strukturell vekst, forbedringsprosjekter og høyere andel konsern kostnader. Selskapets avskrivninger øker som følge av nye ferdigstilte prosjekter fra anlegg under utførelse. Det er ikke gjort nedskrivninger inneværende år.

Finanskostnader er redusert som følge av lavere rentekostnader på rentebærende langsiktig gjeld som er tilbakebetalt i løpet av året.

Styret foreslår at årets overskudd, 10,8 Mkr, anvendes på følgende måte:

Overføring til annen egenkapital	10,8Mkr
----------------------------------	---------

Ved utgangen av 2020 var egenkapitalandelen 92,1 % mot 58,2 % i 2019.

Den finansielle handlefriheten vurderes å være tilfredsstillende for løpende drift og investeringer. Selskapets kapitalstruktur må forøvrig sees i sammenheng med Statkrafts disposisjoner innenfor skatt og finansiering.

Selskapet er knyttet til Statkrafts konsernkontosystem og har således tilgang til likviditet ut over det balansen viser.

Finansiell risiko

Statkraft Varme AS er utsatt for finansielle risiko gjennom prisusikkerhet på avfall og andre energikilder og ved at den variable utsalgsprisen påvirkes av utviklingen i energimarkedet. Derigjennom eksponeres også Statkraft Varme AS indirekte mot endringer i valutakursene (€/£ mot NOK). Kredittrisiko anses som begrenset for Statkraft Varme AS.

Operasjonell risiko er kartlagt for alle deler av virksomheten og samlet i et risikokart.

Investeringer

Statkraft Varme AS sine samlede investeringer i 2020 ble 185,3 Mkr. 49,9 Mkr er investert i nettutbygging og resten hovedsakelig i oppgraderinger av eksisterende anlegg og ny kapasitet.

Driftsmessige forhold

Fjernvarmeanleggene i selskapet omfatter 25 produksjonsanlegg (21 varmesentraler og 4 kjølesentraler) med en totalproduksjon på 840 GWh i 2020. Statkraft Varme AS har levering til næringslivskunder og husstander.



Forsknings- og utviklingsaktiviteter

Bedriften deltar både i nasjonale og internasjonale prosjekter innenfor varmeenergi fra fornybar energiproduksjon. NTNU/Sintef miljøet i Trondheim og Norges miljø- og biovitenskapelige universitet er samarbeidspartnere i flere av disse prosjektene.

COVID-19

Gjennom Covid-19 pandemien har Statkraft prioritert sikkerhet og helsen til de ansatte og underleverandører. Selskapet har iverksatt tiltak i tråd med råd fra nasjonale helsemyndigheter for å redusere spredningen av viruset. Statkraft Varme AS har klart å levere i henhold til konsesjon og opprettholdt driften ved alle anlegg.

Arbeidsmiljø

Det har i flere år vært fokus på utvikling av et godt arbeidsmiljø. Det gjennomføres medarbeidersamtaler på alle nivå i selskapet.

Selskapet har gode arbeidstidsordninger som ivaretar både bedriftens og ansattes behov. Styret er av den formening at det er et godt arbeidsmiljø i selskapet.

Sykefraværet var på 2,8 % i 2020 mot 7,25 % i 2019, mens målet er 3,5 %. Langtidsfraværet (>16 dager) utgjør 1,7% av totalen i 2020. Det arbeides med tiltak for å redusere sykefraværet. Det ble i 2020 registrert en fraværsskade på egne ansatte i DH. Vi hadde 3 skader med medisinsk behandling, hvorav en på egne ansatte og to på leverandør. Gjennom økt HMS bevissthet jobber selskapet med å redusere antall skader gjennom god planlegging og risikovurdering på alle nivå. Selskapets målsetting er null skader..

Styret ønsker å takke alle medarbeidere i Statkraft Varme AS for et godt arbeid i året som gikk.

Medarbeidere og organisasjon

Selskapet har i 2020 sysselsatt totalt 115 ansatte, og styret har hatt 4 medlemmer. Fordelingen blant de ansatte har vært 16 kvinner og 99 menn, mens blant styremedlemmene har det vært 1 kvinne og 3 menn. Statkraftkonsernet legger stor vekt på økt mangfold. Statkraftkonsernets langsiktige mål er å ha en kvinneandel på 40 prosent i topplederstillinger. Ved utgangen av 2020 var det 14 prosent kvinner i lederstillinger i Statkraft Varme AS. Selskapet har ingen midlertidig ansatte. Antall deltidsstillinger utgjorde 5, fordelt på 2 kvinner og 3 menn. Gjennomsnittlig antall uker foreldrepermisjon var 9 uker for menn og ingen for kvinner.

Selskapet gjennomfører årlige medarbeiderundersøkelser for å kartlegge arbeidsmiljø og psykososiale forhold. Undersøkelsen gjennomføres for å følge opp utvikling og etablere tiltak der temaer som mangfold, inkludering og forebygge trakassering, er tatt inn.

Selskapet arbeider kontinuerlig for å sikre like muligheter og arbeide mot diskriminering på alle områder. Retningslinjer for ikke-diskriminering er forankret i selskapets etiske retningslinjer, som også i rekrutteringsprosessen er et sentralt tema som alle involverte har et ansvar for å etterleve. Det vil fortsatt være et prioritert mål å tiltrekke og utvikle en mangfoldig og kompetent arbeidsstyrke.

Selskapet praktiserer lik lønn for likt arbeid eller arbeid for lik verdi og tilstreber å tilby best mulig arbeidsforhold for sine ansatte. Alle ansatte må ha like utviklingsmuligheter og forfremmelser vurderes basert på faste kriterier. Statkraft bruker HayGroup stillingsvurderingssystem.

Målene om økt mangfold og inkludering vil følges opp og utvides, og tiltakene vil videreføres og utvikles. Medarbeiderutvikling vil fortsatt være høyt prioritert i 2021.

Ytre miljø

Statkraft Varme AS' virksomhet omfatter en del risikoutsatte arbeidsprosesser som f.eks. behandling av vann/damp under høyt trykk og høy temperatur. Selskapet benytter også eksplosive varer (naturgass, propan) i sin virksomhet. Utførelsen av den type arbeidsprosesser reguleres av instruksjoner og retningslinjer godkjent av Direktoratet for Samfunnssikkerhet og Beredskap.

Fjernvarme som energiforsyning er en miljøvennlig virksomhet ved at energitnyttelse av avfall og biobrensel reduserer lokal bruk av fossilt brensel. De lokale miljøgevinstene er reduksjon i utslipp av støv, sot og SO₂. Den globale miljøgevinsten gir en reduksjon av CO₂-utslipp ved at fornybare energikilder erstatter bruk av fossilt brensel.



Selskapet hadde 3 rapporterte mindre miljøhendelser i 2020, og overholder de krav myndighetene stiller til denne type virksomhet for å ta vare på natur og ytre miljø.

Fortsatt drift

I samsvar med regnskapsloven § 3-3 bekreftes det at forutsetningene for fortsatt drift er til stede.

Fremtidig utvikling

Det er en positiv holdning til videre utbygging av fjernvarme i Norge.

Statkraft Varme AS er en sentral del av Statkraftkonsernets satsing på fjernvarme i Norge og Sverige. Forretningsområdet har en felles ledelse for hele sin virksomhet i både Norge og Sverige.

Selskapet vil videreutvikle og styrke sin posisjon i henhold til vedtatte strategier.

Trondheim, 18. mai 2021
Styret for Statkraft Varme AS


Hilde Bakken (May 24, 2021 09:52 GMT+2)

Hilde Bakken
styreleder


Pål Otto Eide (May 21, 2021 09:04 GMT+2)

Pål Otto Eide
nestleder


Kurt Erling Steinsvik (May 21, 2021 09:39 GMT+2)

Kurt Erling Steinsvik
styremedlem


Roar Dyrendahl (May 21, 2021 10:21 GMT+2)

Roar Dyrendahl
styremedlem


Svein Ove Slinde (May 21, 2021 09:52 GMT+2)

Svein Ove Slinde
administrerende direktør



Resultatregnskap

Statkraft Varme AS

Beløp i tusen kroner

	Note	2020	2019
Driftsinntekter			
Energisalg		383 910	616 187
Avfallsmottak	2	158 337	141 708
Annen driftsinntekt	2	16 310	18 646
Sum driftsinntekter	2	558 556	776 541
Driftskostnader			
Energikjøp		-142 660	-210 816
Lønnskostnad	3, 6	-122 153	-113 866
Avskrivning	8	-137 291	-129 073
Annen driftskostnad	4	-123 885	-114 372
Sum driftskostnader		525 989	568 127
Driftsresultat		32 567	208 414
Finansinntekter og finanskostnader			
Annen finansinntekt	5	1 249	2 486
Annen finanskostnad	5	-19 811	-28 927
Netto finansposter		-18 562	-26 441
Resultat før skatt		14 005	181 973
Skattekostnad	7	-3 167	-40 142
Resultat etter skatt		10 838	141 831
Disponeringer			
Avsatt til annen egenkapital		10 838	141 831
Sum disponeringer		10 838	141 831



Balanse

Statkraft Varme AS

Beløp i tusen kroner

Eiendeler	Note	2020	2019
Utsatt skattefordel	7	2 144	0
Tomter, bygninger o.a. fast eiendom	8	2 709 357	2 673 788
Prosjekt i arbeid	8	40 163	36 533
Driftsløsøre, inventar o.a. utstyr	8	64 369	55 520
Sum varige driftsmidler		2 813 889	2 765 841
Investeringer i datterselskap	9	134 844	134 844
Sum finansielle anleggsmidler		134 844	134 844
Sum anleggsmidler		2 950 877	2 900 685
Varer		39 499	41 501
Sum varer		39 499	41 501
Kundefordringer	13	126 045	185 580
Andre fordringer	13	24 310	16 454
Sum fordringer		150 356	202 033
Sum omløpsmidler		189 855	243 534
Sum eiendeler		3 140 732	3 144 219



Balanse


Statkraft Varne AS


Beløp i tusen kroner

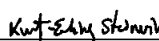
Egenkapital og gjeld	Note	2020	2019
Innskutt egenkapital			
Aksjekapital	10, 11	253 000	253 000
Overkurs	10	1 226 692	1 226 692
Annen innskutt egenkapital	10	57 645	57 645
Ikke registrert kapitalforhøyelse	10	1 066 000	0
Sum innskutt egenkapital		2 603 337	1 537 337
Opptjent egenkapital			
Annen egenkapital	10	288 095	292 093
Sum opptjent egenkapital		288 095	292 093
Sum egenkapital		2 891 432	1 829 431
Gjeld			
Pensjonsforpliktelser	6	101 596	83 247
Utsatt skatt	7	0	1 597
Andre avsetninger for forpliktelser	12	49 987	46 058
Sum avsetning for forpliktelser		151 584	130 902
Annen langsiktig gjeld			
Kortsiktig gjeld			
Leverandørgjeld	13	50 382	64 130
Betalbar skatt	7, 13	2 727	38 215
Skyldig offentlige avgifter	13	13 577	25 418
Annen kortsiktig gjeld	13	31 030	1 056 123
Sum kortsiktig gjeld		97 716	1 183 886
Sum gjeld		249 300	1 314 788
Sum egenkapital og gjeld		3 140 732	3 144 219


Trondheim, 18.05.2021


Styret i Statkraft Varne AS


Hilde Bakken (May 24, 2021 09:52 GMT+2)
Hilde Bakken
styreleder


Pål Otto Eide (May 21, 2021 09:04 GMT+2)
Pål Otto Eide
nestleder


Kurt Erling Steinsvik (May 21, 2021 09:39 GMT+2)
Kurt Erling Steinsvik
styremedlem


Roar Dyrendahl (May 21, 2021 10:21 GMT+2)
Roar Dyrendahl
styremedlem


Svein Ove Slinde (May 21, 2021 09:02 GMT+2)
Svein Ove Slinde
daglig leder



Kontantstrømoppstilling

Statkraft Varne AS

Beløp i tusen kroner

	2020	2019
KONTANTSTRØMMER FRA OPERASJONELLE AKTIVITETER:		
Årsresultat før skattekostnad	14 005	181 973
Periodens betalte skatt	-38 211	-36 293
Avskrivning og nedskrivning på varige driftsmidler	137 291	129 073
Tap/gevinst ved salg av anleggsmidler	0	539
Endringer i konsernkontoordning	20 778	9 210
Endring i andre omløpsmidler og andre gjeldsposter	1 477	-38 411
Netto kontantstrømmer fra operasjonelle aktiviteter	135 339	246 092
KONTANTSTRØMMER FRA INVESTERINGSAKTIVITETER:		
Innbetalinger ved salg av varige driftsmidler	0	511
Utbetalinger ved kjøp av varige driftsmidler	-185 339	-146 603
Investering i datterselskaper og tilknyttede selskaper	0	0
Netto kontantstrøm fra investeringsaktiviteter	-185 339	-146 092
KONTANTSTRØMMER FRA FINANSIERINGSAKTIVITETER:		
Nedbetaling av gjeld	-1 016 000	-100 000
Kapitalinnskudd	1 066 000	0
Netto kontantstrøm fra finansieringsaktiviteter	50 000	-100 000
Netto endring i bankinnskudd, kontanter og lignende	0	0
Beholdning av bankinnskudd, kontanter og lignende pr 01.01.	0	0
Beholdning av bankinnskudd, kontanter og lignende pr 13.12.	0	0



Note 1 Regnskapsprinsipper

Årsregnskapet er satt opp i samsvar med regnskapsloven av 1998 og god regnskapsskikk.

Statkraft Varme AS utarbeider ikke konsernregnskap i henhold til regnskapslovens § 3-7 om unntak fra konsernregnskapsplikt for morselskap i underkonsern.

Usikkerhet i estimater

Regnskapet er basert på forutsetninger og estimater som påvirker regnskapsført verdi av eiendeler, forpliktelser, inntekter og kostnader. Beste estimater ved tidspunkt for avleggelse av regnskapet legges til grunn, men faktiske tall kan avvike fra opprinnelige estimater.

Prinsipper for inntekts- og kostnadsføring

Inntektsføring ved salg av varer og tjenester foretas ved opptjening, mens kostnadsføring skjer etter sammenstillingsprinsippet. Utbytter og konsernbidrag fra datterselskaper inntektsføres i opptjeningsåret, mens utbytte fra andre selskaper inntektsføres etter kontantprinsippet. Gevinst/tap ved salg av varige driftsmidler behandles som driftsinntekter eller -kostnader.

Pensjoner - Ytelsesplaner

En ytelsesplan er en pensjonsordning som definerer den pensjonsutbetaling som en ansatt vil motta ved pensjonering. Pensjonen fastsettes normalt som en andel av den ansattes lønn. Kravet til full pensjonsopptjening er mellom 30 og 40 år. Ansatte som ikke har full opptjening får sin pensjon redusert forholdsmessig. Den balanseførte forpliktelsen knyttet til ytelsesplaner er nåverdien av de fremtidige pensjonsytelsene redusert for virkelig verdi av pensjonsmidlene. Nåverdien av fremtidige ytelser i pensjonsordningene oppgjort på balansedagen beregnes ved bruk av påløpte ytelsers metode.

Positive og negative estimatavvik som skyldes endringer i aktuarmessige forutsetninger eller grunnlagsdata føres løpende direkte mot egenkapitalen.

Netto pensjonsmidler for overfinansierte ordninger er balanseført til virkelig verdi, og klassifisert som langsiktig eiendel. Netto pensjonsforpliktelser for underfinansierte ordninger og ikke fondsbaserte ordninger som dekkes over drift er klassifisert som langsiktig gjeld.

Periodens netto pensjonskostnad er inkludert i lønnskostnader, og består av summen av periodens pensjonsopptjening, rentekostnad på den beregnede forpliktelsen og beregnet avkastning på pensjonsmidlene.

Pensjoner - Innskuddsplaner

En innskuddsplan er en pensjonsordning hvor selskapet betaler faste bidrag til en forvalter uten ytterligere forpliktelser for selskapet etter at innskuddet er betalt. Innskuddene kostnadsføres som lønnskostnad.

Skatter

Selskapet er underlagt overskuddsbeskatning som blir beregnet etter ordinære skatteregler. Skattekostnaden i resultatregnskapet består av betalbar skatt og endring i utsatt skatt/skattefordel. Betalbar skatt beregnes på grunnlag av årets skattemessige resultat. Utsatt skatt/skattefordel beregnes på grunnlag av midlertidige forskjeller mellom regnskapsmessig og skattemessig verdi, samt skattevirkninger av underskudd til fremføring. Utsatt skattefordel balanseføres i den grad det er sannsynlig at fordelene vil bli realisert i fremtiden. Skatt knyttet til egenkapitaltransaksjoner føres mot egenkapitalen.

Klassifisering og vurdering av eiendeler og gjeld

Eiendeler bestemt til varig eie eller bruk er klassifisert som anleggsmidler. Andre eiendeler er klassifisert som omløpsmidler. Fordringer som skal tilbakebetales innen et år, klassifiseres som omløpsmidler. Ved klassifisering av kortsiktig og langsiktig lån er analoge kriterier lagt til grunn.

Anleggsmidler vurderes til anskaffelseskost, men nedskrives til virkelig verdi når verdifallet forventes å ikke være forbigående. Nedskrivninger reverseres når grunnlaget for nedskrivning ikke lenger er til stede. Anleggsmidler med begrenset økonomisk levetid avskrives planmessig.

Langsiktige lån balanseføres til pålydende, korrigert for eventuell uamortisert over- eller underkurs. Første års avdrag på langsiktig gjeld er presentert som kortsiktig gjeld.

Omløpsmidler vurderes til det laveste av anskaffelseskost og virkelig verdi.

Kortsiktige lån balanseføres til nominelt mottatt beløp på etableringstidspunktet.

Varige driftsmidler

Varige driftsmidler blir balanseført og avskrevet lineært over antatt økonomisk levetid fra det tidspunktet driftsmidlet blir satt i ordinær drift. Anskaffelseskost består kun av direkte henførbare kostnader. Ved balanseføring av egne timer holdes indirekte administrasjonskostnader utenfor.



Investeringer i datterselskaper og tilknyttede selskaper

Datterselskap er selskaper hvor Statkraft Varme AS har bestemmende innflytelse over finansielle og driftsmessige prinsipper. Bestemmende innflytelse oppnås normalt når selskapet eier mer enn 50 % av de stemmeberettigede aksjene. Investeringen er vurdert til anskaffelseskost for aksjene med mindre nedskrivning har vært nødvendig. Det foretas nedskrivning til virkelig verdi når verdifall skyldes årsaker som ikke kan antas å være forbigående. Nedskrivninger reverseres når grunnlaget for nedskrivning ikke lenger er til stede. Utbytte og andre utdelinger inntektsføres samme år som de er avsatt i datterselskapet. Overstiger utbyttet andel av tilbakeholdt resultat etter kjøpet, representerer den overskytende del tilbakebetaling av investert kapital og utdelingene fratrekkes investeringens verdi i balansen. Tilknyttede selskaper er selskaper hvor Statkraft Varme AS har betydelig innflytelse. Betydelig innflytelse foreligger normalt der selskapet eier eller kontrollerer fra 20 til 50 % av de stemmeberettigede aksjene.

Fordringer

Kundefordringer og andre fordringer oppføres til pålydende etter fradrag for avsetning til forventet tap. Avsetning til tap gjøres på grunnlag av individuelle vurderinger av de enkelte fordringene.

Varer

Varer består av fjernvarmemålere, fjernvarmerør, reservedeler, olje, gass samt biobrensel, og klassifiseres som omløpsmidler. Varene er vurdert etter FIFO til laveste verdis prinsipp.

Bankinnskudd, kontanter og lignende

Regnskapslinjen bankinnskudd, kontanter og lignende inkluderer kontanter, bankinnskudd og andre betalingsmidler med forfallsdato som er kortere enn tre måneder. Mellomværende i konsernkontoordninger presenteres som kortsiktig fordring eller kortsiktig gjeld.

Mottatte forskuddsbetalinger og anleggsbidrag

Mottatte forskuddsbetalinger og anleggsbidrag er klassifisert som langsiktige forpliktelser. Forskuddet inntektføres i takt med levering av den leveransen forskuddet er ment å dekke og ikke over de år avskrivningene tilsier. Det beregnes en årlig rentekostnad som føres som finanskostnad. Mindre mottatte anleggsbidrag blir ført netto med fradrag til anskaffelseskost.

Valuta

Pengeposter i utenlandsk valuta er vurdert til kursen ved regnskapsårets slutt. Valutaeffekter presenteres netto i resultatregnskapet som finansinntekt eller finanskostnad. Transaksjoner i utenlandsk valuta omregnes til kursen på transaksjonstidspunktet.

Reklassifiseringer

Reklassifiseringer er gjennomført for tidligere år for å få sammenlignbare tall.

Prinsipper for kontantstrømoppstilling

Kontantstrømoppstillingen er utarbeidet med basis i den indirekte metoden. Dette innebærer at man i oppstillingen tar utgangspunkt i selskapets årsresultat for å kunne presentere kontantstrømmer tilført fra henholdsvis ordinær drift, investeringsvirksomheten og finansieringsvirksomheten.

Det henvises til Statkrafts konsernregnskapsavdeling for ytterligere informasjon.

Statkraft AS, Lilleakerveien 6, 0283 Oslo. Internett: www.statkraft.com.



Note 2 Salgsinntekt

Beløp i tusen kroner

	2020	2019
Pr virksomhetsområde		
Husholdninger	100 689	143 118
Industri	441 558	614 778
Sum	542 247	757 895
Geografisk fordeling		
Norge	542 247	757 895
Sum	542 247	757 895
Andre driftsinntekter		
Øvrige leieinntekter og salg av tjenester	16 310	18 646
Sum	16 310	18 646

Note 3 Lønnskostnad, antall ansatte, godtgjørelser, lån til ansatte mm

Beløp i tusen kroner

Lønnskostnader	2020	2019
Lønninger	-92 293	-89 334
Arbeidsgiveravgift	-15 628	-15 963
Pensjonskostnader	-15 519	-7 877
Andre ytelser	1 287	-692
Sum	-122 153	-113 866
Antall årsverk sysselsatt i regnskapsåret	115	111

Daglig leder inngår i bedriftens ordinære pensjonsordning og har ansettelsesforhold på lik linje med øvrige ansatte. Årets ytelser til daglig leder utgjør TNOK 2.258.

Lån og sikkerhetsstillelse til ledende personer, aksjeiere m.v.

Det eksisterer ingen lån eller sikkerhetsstillelser til ansatte, medlemmer av styret eller nærstående parter av disse. Styret har ikke avtaler om annet vederlag enn styrehonorar. Årets utbetalte styrehonorar utgjør TNOK 100. Administrerende direktør inngår i den gruppen som har driftspensjon ut over 12 G, jr. note om pensjon.

Revisor

Godtgjørelse til Deloitte AS fordeler seg slik:

Beløp i tusen kroner	2020	2019
Lovpålagt revisjon	-168	-168
Andre attestasjonstjenester	-14	-8
Sum godtgjørelse til revisor	-182	-176

Opgitt beløp er eksklusiv merverdiavgift.

Note 4 Andre driftskostnader

Beløp i tusen kroner

Driftskostnader etter art	2020	2019
Konseminterne tjenester	-43 442	-32 285
Fremmed tjenester	-37 816	-36 303
Vedlikehold	-12 659	-11 531
Forsikringspremie	-2 855	-2 510
Leie lokaler, transportmidler, maskiner etc.	-7 766	-6 770
Kontorrekvisita, telefon etc.	-3 663	-3 697
Reisekostnader.	-1 091	-2 272
Eiendomsskatt	-9 252	-10 954
Andre driftskostnader	-5 340	-8 049
Sum driftskostnader	-123 885	-114 372



Note 5 Finansinntekter og finanskostnader

Beløp i tusen kroner

Finansinntekter	2020	2019
Renteinntekt fra foretak i samme konsern	586	1 592
Andre renteinntekter	663	823
Netto valutagevinst	0	71
Sum finansinntekter	1 249	2 486

Finanskostnader	2020	2019
Rentekostnader fra foretak i samme konsern	-19 661	-28 766
Andre rentekostnader	-57	-161
Netto valutatap	-94	0
Sum finanskostnader	-19 811	-28 927

Netto finansposter	-18 562	-26 441
---------------------------	----------------	----------------

Note 6 Pensjoner

Beløp i tusen kroner

Innskuddsplaner

Statkraft Varme AS pensjonsordning for nyansatte er fra og med 1. januar 2014 en innskuddsordning. Innskuddssatsen er 6% for pensjongsivende lønn opp til 7,1 ganger folketrygdens grunnbeløp (G) og 18% for pensjongsivende lønn mellom 7,1G og 12G. Innskuddsplanen omfatter foruten sparing til alderspensjon, også risikodekning.

Ytelsesplan i fondsbaserte ordninger

Pensjonsordningen i Statens pensjonskasse (SPK) er lukket for nye ansatte fra og med 1. januar 2014. Ytelsene fra SPK omfatter alders-, uføre-, ektefelle- og barnepensjon. Pensjonsytelsene fra SPK samordnes med folketrygdens ytelser. Alderspensjonen utgjør ved full opptjening 66% for lønn opp til 12G. Alle født i 1943 eller senere vil få pensjonen sin levealdersjustert, noe som kan føre til en pensjonsutbetaling som er mindre enn 66% av pensjongsgrunnlaget.

For øvrig har selskapet avtalefestet førtidspensjonsordning (AFP) fra 62 år. Pensjonsbetalingene fra SPK er garantert av den norske stat (pensjonsloven §1). Statkraft Varme AS betaler inn en årlig premie til SPK og er ansvarlig for finansieringen av ordningen. Ordningen i SPK er likevel fondsbasert. Det simuleres derfor en forvaltning av fondsmidler som om midlene var plassert i statsobligasjoner. I simuleringen legges det til grunn at obligasjonene holdes til forfall.

Tjenestepensjonsordningen er i henhold til regelverket for offentlige tjenestepensjonsordninger og overføringsavtalen. Ansatte som slutter før pensjonsalder får en oppsatt pensjonsrettighet ved en opptjeningstid på minst tre år.

Aktuarielle beregninger

Nåverdi av opptjent pensjonsforpliktelse for ytelsesplaner og nåverdi av årets pensjonsopptjening blir beregnet ved bruk av påløpt ytelses metode. Netto pensjonsforpliktelse i balansen er justert for forventet fremtidig lønnsregulering frem til pensjonsalder. Beregningen tar utgangspunkt i medlemsbestand og lønnsdata ved utgangen av året.

Årets estimatavvik innregnet i egenkapital skyldes i hovedsak endring i forutsetninger knyttet til diskonteringsrente og lønnsregulering.

Endringer i offentlige tjenestepensjonsordninger

Statkraft Varme har innregnet en reduksjon i pensjonskostnader på 6 millioner kroner i 2019 knyttet til estimerte effekter av endringer i offentlige tjenestepensjonsordninger i Norge. Endringene omfatter hovedsakelig nye reguleringer for hvordan offentlig tjenestepensjon skal samordnes med folketrygden, samt en ny pensjonsordning for ansatte født i 1963 eller senere.

Økonomiske forutsetninger	31.12.2020	31.12.2019
Årlig diskonteringsrente og forventet avkastning	1,70%	2,30%
Lønnsregulering	2,25%	2,25%
Regulering av pensjoner under utbetaling	1,25%	1,25%
Regulering av folketrygdens grunnbeløp (G)	2,00%	2,00%
Demografiske forutsetninger om dødelighet og uførhet	K2013/IR73	K2013/IR73

Pensjonskostnad innregnet i resultatregnskapet	31.12.2020	31.12.2019
Nåverdien av årets pensjonsopptjening	-8 896	-9 351
Rentekostnad av pensjonsforpliktelsen	-4 790	-5 612
Avkastning på pensjonsmidler	2 938	3 803
Planendring	0	6 180
Pensjonskostnad innskuddsordninger	-4 399	-3 339
Tilskudd fra ansatte	1 002	1 004
Arbeidsgiveravgift	-1 374	-561
Årets pensjonskostnad (inkl. arbeidsgiveravgift)	-15 519	-7 877



Spesifikasjon av netto innregnet ytelsesbasert pensjonsforpliktelse

Nåverdi av opptjent pensjonsforpliktelse for ytelsesplaner i fondsbaserte ordninger	250 291	219 242
Virkelig verdi av pensjonsmidler	-175 613	-157 393
Faktisk netto pensjonsforpliktelse for ytelsesplaner i ikke fondsbaserte ordninger	74 678	61 849
Nåverdi av opptjent pensjonsforpliktelse for ytelsesplaner i ikke fondsbaserte ordninger	14 363	11 111
Arbeidsgiveravgift	12 555	10 287
Netto pensjonsforpliktelse i balansen	101 596	83 247

Note 7 Skatt

Beløp i tusen kroner

Årets skattekostnad	2020	2019
Resultatført skatt på ordinært resultat:		
Årets overskuddsskatt	-2 884	-38 215
Tidligere års skatter	0	0
Endring i utsatt skatt	-283	-1 927
Skattekostnad ordinært resultat	-3 167	-40 142

Skattepliktig inntekt:		
Ordinært resultat før skatt	14 005	181 973
Permanente forskjeller	315	412
Endring i midlertidige forskjeller	-1 211	-8 682
Skattepliktig inntekt	13 110	173 703

Betalbar skatt i balansen:

Betalbar skatt på årets resultat	2 884	38 215
Betalbar skatt tidligere år	-157	0
Sum betalbar skatt i balansen	2 727	38 215

Beregning av effektiv skattesats:

Resultat før skatt	14 005	181 973
Forventet skatt av resultat før skatt	-3 081	-40 034
Tidligere års skatter	0	0
Skatteeffekt av permanente forskjeller	-69	-91
Avskrivninger merverdi vedr fusjon	-17	-17
Effekt av endring av skattesats	0	0
Sum	-3 167	-40 142
Effektiv skattesats	22,62 %	22,06 %

Skatteeffekten av midlertidige forskjeller som har gitt opphav til utsatt skatt og utsatte skattefordeler, spesifisert på typer av midlertidige forskjeller:

	2020	2019	Endring
Varige driftsmidler	129 732	99 600	-30 132
GTK skattemessig verdi	-29 346	-841	28 505
Avsetninger mv	-5 985	-5 626	359
Pensjonspremie/- forpliktelse	-101 596	-83 247	18 349
Ført mot egenkapital			-19 021
Sum	-7 195	9 886	-1 940
Inngår ikke i beregningen av utsatt skatt	-2 551	-2 629	-77
Grunnlag for beregning av utsatt skatt	-9 746	7 260	17 007
Utsatt skatt (+)/ utsatt skattefordel (-) (22% / 22%)	-2 144	1 597	3 741



Note 8 Varige driftsmidler

Beløp i tusen kroner

	Prosjekt i arbeid	Tomter	Fjernvarme-anlegg	Kjøretøy	Inventar og løsøre	SUM
Anskaffelseskost 01.01.2020	36 533	31 127	4 225 095	2 391	92 792	4 387 938
Tilgang	32 169	8 971	119 159	1 202	23 838	185 339
Ompostering	-28 539	142	40 512	0	-12 116	0
Avgang	0	0	-61 057	0	-164	-61 221
Anskaffelseskost 31.12.2020	40 163	40 240	4 323 710	3 593	104 351	4 512 056
Akk. avskrivninger 01.01.2020	0	0	-1 582 434	-2 191	-37 472	-1 622 097
Årets av-/nedskrivninger	0	-22	-127 243	-88	-9 939	-137 291
Avgang	0	0	61 057	0	164	61 221
Ompostering	0		-5 951		5 951	0
Akk. avskrivninger 31.12.2020	0	-22	-1 654 572	-2 279	-41 295	-1 698 168
Bokført verdi pr 31.12.2020	40 163	40 218	2 669 140	1 314	63 056	2 813 889
Økonomisk levetid Avskrivningsplan	Avskr. ikke	Avskr. ikke	35 - 50 år Lineær	8 år Lineær	3-10 år Lineær	

Note 9 Datterselskap, tilknyttet selskap m.v

Beløp i tusen kroner

	Anskaffelses-tidspunkt	Forretnings-kontor	Stemmeandel	Eierandel	Bokført verdi 31.12
Investeringer i datterselskaper					
Stjørdal Fjernvarme AS	18.08.2011	Stjørdal	85%	85%	134 844
Sum datterselskap					134 844
	Valuta			Egenkapital i følge siste årsregnskap 1)	Årsresultat i følge siste årsregnskap1)
Stjørdal Fjernvarme	NOK			132 077	4 628

1) Resultat og egenkapital er foreløpige tall pr 31.12.2020.

Note 10 Egenkapital

Beløp i tusen kroner

	Aksjekapital	Overkurs	Annen innskutt egenkapital	Annen egenkapital	Sum egenkapital
Pr 01.01.2020	253 000	1 226 692	57 645	292 093	1 829 431
Vedtatt, ikke registrert kapitalforhøyelse	110	1 065 890			1 066 000
Årets resultat				10 838	10 838
Årets estimatavvik pensjoner				-14 836	-14 836
Pr 31.12.2020	253 110	2 292 582	57 645	288 095	2 891 432



Note 11 Aksjekapital og aksjonærinformasjon

Beløp i hele kroner

Aksjekapitalen i selskapet pr 31.12.2020 består av følgende aksjeklasser:

	Antall	Pålydende	Bokført
Aksjer	220	1 150 500	253 000 000

Eierstruktur

Aksjonær i selskapet pr 31.12.2020 var:

	Aksjer	Eierandel	Stemmeandel
Statkraft Energi AS	220	100 %	100 %

Note 12 Andre avsetninger for forpliktelse

Avsetninger for forpliktelser knytter seg til mottatte forskuddsbetalinger og anleggsbidrag. Postene inntektsføres i takt med leveransene de er knyttet til.

Note 13 Kortsiktige fordringer og gjeld

Beløp i tusen kroner

Kortsiktige fordringer

Konserninterne kortsiktige fordringer	2020	2019
Kundefordringer på selskap i samme konsern	1 849	1 043
Andre fordringer på selskap i samme konsern	18 758	0
Sum konserninterne kortsiktige fordringer	20 608	1 043

Eksterne kortsiktige fordringer	2020	2019
Kundefordringer - eksterne	124 196	184 537
Andre fordringer - eksterne	5 552	16 454
Sum eksterne kortsiktige fordringer	129 748	200 990

Sum kortsiktige fordringer	150 356	202 033
-----------------------------------	----------------	----------------

Kortsiktig gjeld

Konsernintern kortsiktig gjeld	2020	2019
Leverandørgjeld - selskap i samme konsern	8 171	3 675
Gjeld til selskap i samme konsern (første års avdrag langsiktig lån) 1)	0	1 016 000
Annen gjeld - selskap i samme konsern	0	5 881
Sum konsernintern kortsiktig gjeld	8 171	1 025 555

Ekstern kortsiktig gjeld	2020	2019
Leverandørgjeld - ekstern	42 212	60 456
Betalbar skatt	2 727	38 215
Annen gjeld - ekstern	44 607	59 661
Sum ekstern kortsiktig gjeld	89 546	158 331

Sum kortsiktig gjeld	97 716	1 183 886
-----------------------------	---------------	------------------

1) Lån: 1 016 000 MNOK. Betalt 15. november og 15. desember 2020, rente 6 mnd nibor +1,015% og 0,976% (se note 14).

Note 14 Langsiktig gjeld

Beløp i tusen kroner

	2020	2019
Langsiktig rentebærende lån fra selskap i samme konsern	0	0
Sum langsiktig gjeld	0	0

TNOK 1 016 000 kortsiktig gjeld til Statkraft AS var betalt i 2020 (se note 13).



Note 15 Offentlige tilskudd

Foretaket har fått offentlige tilskudd vedrørende utbygging av fjernvarmevirksomhet.

Note 16 Nærstående parter

Beløp i tusen kroner

Statkraft Varme definerer sine nærstående parter som konsernselskaper, tilknyttede selskaper, ledende ansatte og styre. For informasjon om transaksjoner og mellomværende med ledende ansatte og styre se informasjon i øvrige noter.

Tabellen under spesifiserer resultatførte transaksjoner med konsernselskaper:

Transaksjoner med nærstående parter	2020	2019
Kjøp	49 524	36 985
Salg	17 799	6 538
Rentekostnader	19 745	28 775
Renteinntekter	626	1 604

Note 17 Pantestillelser og garantier m.v.

Garantiansvaret er knyttet til deltakelse i konsernkontosystem i form av en konsernkassekreditt. Bankgarantier stilt til kemneren for skattetrekk er TNOK 8.500.

Note 18 Markedsrisiko, Kredittrisiko og Likviditetsrisiko

Markedsrisiko

Koblingen mellom fjernvarmepris og kraftprisnivå fra spotmarkedet kan representere en finansiell markedsrisiko. Denne risikoen begrenses imidlertid av at salgsprisene justeres månedlig. Det er også risikoreduserende at avfall er den viktigste innsatsfaktor i store deler av året.

Selskapet er finansiert gjennom lån fra selskaper i samme konsern. Gjelden renteberegnes med 3 og 6 mnd nibor pluss margin.

Kredittrisiko

Statkraft AS er motpart for kredittrisiko knyttet til eventuell inngåelse av valutaterminer og finansiell handel. Denne risikoen anses ubetydelig. For øvrig er det en kredittrisiko knyttet til betaling for fjernvarmeleveransene til kundene.

Likviditetsrisiko

Selskapet deltar i Statkrafts konsernkontosystem og anses å ha god tilgang til likviditet.



Statkraft Varme AS Annual report 18.05.21 (1)

Final Audit Report


2021-05-24


Created:	2021-05-21
By:	Alfiya Mol (Alfiya.Mol@statkraft.com)
Status:	Signed
Transaction ID:	CBJCHBCAABAAaMWBISFAD3INh_vbNFbvq1MNw-AcgQi


"Statkraft Varme AS Annual report 18.05.21 (1)" History


- Document created by Alfiya Mol (Alfiya.Mol@statkraft.com)
2021-05-21 - 06:55:12 GMT- IP address: 85.165.114.251
- Document emailed to Roar Dyrendahl (roar.dyrendahl@statkraft.com) for signature
2021-05-21 - 06:58:38 GMT
- Document emailed to Kurt-Erling Steinsvik (kurt.erling.steinsvik@statkraft.com) for signature
2021-05-21 - 06:58:38 GMT
- Document emailed to Pål Otto Eide (palotto.eide@statkraft.com) for signature
2021-05-21 - 06:58:39 GMT
- Document emailed to Svein Ove Slinde (svein.ove.slinde@statkraft.com) for signature
2021-05-21 - 06:58:39 GMT
- Document emailed to Hilde Bakken (hilde.bakken@statkraft.com) for signature
2021-05-21 - 06:58:39 GMT
- Email viewed by Svein Ove Slinde (svein.ove.slinde@statkraft.com)
2021-05-21 - 07:01:33 GMT- IP address: 104.47.8.254
- Document e-signed by Svein Ove Slinde (svein.ove.slinde@statkraft.com)
Signature Date: 2021-05-21 - 07:02:19 GMT - Time Source: server- IP address: 150.106.216.103
- Email viewed by Pål Otto Eide (palotto.eide@statkraft.com)
2021-05-21 - 07:03:08 GMT- IP address: 104.47.8.254
- Document e-signed by Pål Otto Eide (palotto.eide@statkraft.com)
Signature Date: 2021-05-21 - 07:04:18 GMT - Time Source: server- IP address: 85.167.19.59
- Email viewed by Roar Dyrendahl (roar.dyrendahl@statkraft.com)
2021-05-21 - 07:10:00 GMT- IP address: 77.16.79.94





 Email viewed by Kurt-Erling Steinsvik (kurt.erling.steinsvik@statkraft.com)
2021-05-21 - 07:32:23 GMT- IP address: 188.113.111.219


 Document e-signed by Kurt-Erling Steinsvik (kurt.erling.steinsvik@statkraft.com)
Signature Date: 2021-05-21 - 07:39:29 GMT - Time Source: server- IP address: 188.113.111.219


 Document e-signed by Roar Dyrendahl (roar.dyrendahl@statkraft.com)
Signature Date: 2021-05-21 - 08:21:14 GMT - Time Source: server- IP address: 150.106.24.171

 Email viewed by Hilde Bakken (hilde.bakken@statkraft.com)
2021-05-22 - 09:54:15 GMT- IP address: 92.220.113.211

 Email viewed by Hilde Bakken (hilde.bakken@statkraft.com)
2021-05-23 - 10:52:41 GMT- IP address: 92.220.113.211

 Email viewed by Hilde Bakken (hilde.bakken@statkraft.com)
2021-05-24 - 07:38:56 GMT- IP address: 92.220.113.211

 Document e-signed by Hilde Bakken (hilde.bakken@statkraft.com)
Signature Date: 2021-05-24 - 07:52:55 GMT - Time Source: server- IP address: 92.220.113.211

 Agreement completed.
2021-05-24 - 07:52:55 GMT



Årsregnskap 2020 Statkraft Varme AS

Årsberetning
Resultatregnskap
Balanse
Kontantstrømoppstilling
Noter
Revisors beretning

Org.nr.: 980 396 002



Arsberetning 2020

Statkraft Varme AS
Adresse: Sluppenvn 17 B, 7005 TRONDHEIM
Org.nr: 980396002 MVA

Virksomhetens art

Statkraft Varme AS driver med produksjon, distribusjon og salg av fjernvarme. Selskapet har forretningslokale i Trondheim.

Statkraft Varme AS er et heleid datterselskap av Statkraft Energi AS. Statkraft Energi AS er en del av Statkraftkonsernet.

Resultat, likviditet og finansiering

Årets resultat ble 10,8 Mkr mot 141,8 Mkr i 2019.

Reduksjon i salgsinntekter kommer primært av lavere levert volum til kunde som følge av mild vintersesong og signifikant lavere spotpriser som påvirker fjernvarmeprisen. Økningen i avfallsinntekter gjenspeiler stigende priser i markedet. Lavere energikjøpskostnader kommer hovedsakelig av lavere produsert volum.

Økte lønns- og personalkostnader kommer av økning i antall årsverk og endring i pensjonskostnad året før med en positiv effekt. Økte driftskostnader kommer hovedsakelig fra aktiviteter tilknyttet strukturell vekst, forbedringsprosjekter og høyere andel konsern kostnader. Selskapets avskrivninger øker som følge av nye ferdigstilte prosjekter fra anlegg under utførelse. Det er ikke gjort nedskrivninger inneværende år.

Finanskostnader er redusert som følge av lavere rentekostnader på rentebærende langsiktig gjeld som er tilbakebetalt i løpet av året.

Styret foreslår at årets overskudd, 10,8 Mkr, anvendes på følgende måte:

Overføring til annen egenkapital	10,8Mkr
----------------------------------	---------

Ved utgangen av 2020 var egenkapitalandelen 92,1 % mot 58,2 % i 2019.

Den finansielle handlefriheten vurderes å være tilfredsstillende for løpende drift og investeringer. Selskapets kapitalstruktur må forøvrig sees i sammenheng med Statkrafts disposisjoner innenfor skatt og finansiering.

Selskapet er knyttet til Statkrafts konsernkontosystem og har således tilgang til likviditet ut over det balansen viser.

Finansiell risiko

Statkraft Varme AS er utsatt for finansielle risiko gjennom prisusikkerhet på avfall og andre energikilder og ved at den variable utsalgsprisen påvirkes av utviklingen i energimarkedet. Derigjennom eksponeres også Statkraft Varme AS indirekte mot endringer i valutakursene (€/£ mot NOK). Kredittrisiko anses som begrenset for Statkraft Varme AS.

Operasjonell risiko er kartlagt for alle deler av virksomheten og samlet i et risikokart.

Investeringer

Statkraft Varme AS sine samlede investeringer i 2020 ble 185,3 Mkr. 49,9 Mkr er investert i nettutbygging og resten hovedsakelig i oppgraderinger av eksisterende anlegg og ny kapasitet.

Driftsmessige forhold

Fjernvarmeanleggene i selskapet omfatter 25 produksjonsanlegg (21 varmesentraler og 4 kjølesentraler) med en totalproduksjon på 840 GWh i 2020. Statkraft Varme AS har levering til næringslivskunder og husstander.



Forsknings- og utviklingsaktiviteter

Bedriften deltar både i nasjonale og internasjonale prosjekter innenfor varmeenergi fra fornybar energiproduksjon. NTNU/Sintef miljøet i Trondheim og Norges miljø- og biovitenskapelige universitet er samarbeidspartnere i flere av disse prosjektene.

COVID-19

Gjennom Covid-19 pandemien har Statkraft prioritert sikkerhet og helsen til de ansatte og underleverandører. Selskapet har iverksatt tiltak i tråd med råd fra nasjonale helsemyndigheter for å redusere spredningen av viruset. Statkraft Varme AS har klart å levere i henhold til konsesjon og opprettholdt driften ved alle anlegg.

Arbeidsmiljø

Det har i flere år vært fokus på utvikling av et godt arbeidsmiljø. Det gjennomføres medarbeidersamtaler på alle nivå i selskapet.

Selskapet har gode arbeidstidsordninger som ivaretar både bedriftens og ansattes behov. Styret er av den formening at det er et godt arbeidsmiljø i selskapet.

Sykefraværet var på 2,8 % i 2020 mot 7,25 % i 2019, mens målet er 3,5 %. Langtidsfraværet (>16 dager) utgjør 1,7% av totalen i 2020. Det arbeides med tiltak for å redusere sykefraværet. Det ble i 2020 registrert en fraværsskade på egne ansatte i DH. Vi hadde 3 skader med medisinsk behandling, hvorav en på egne ansatte og to på leverandør. Gjennom økt HMS bevissthet jobber selskapet med å redusere antall skader gjennom god planlegging og risikovurdering på alle nivå. Selskapets målsetting er null skader..

Styret ønsker å takke alle medarbeidere i Statkraft Varme AS for et godt arbeid i året som gikk.

Medarbeidere og organisasjon

Selskapet har i 2020 sysselsatt totalt 115 ansatte, og styret har hatt 4 medlemmer. Fordelingen blant de ansatte har vært 16 kvinner og 99 menn, mens blant styremedlemmene har det vært 1 kvinne og 3 menn. Statkraftkonsernet legger stor vekt på økt mangfold. Statkraftkonsernets langsiktige mål er å ha en kvinneandel på 40 prosent i topplederstillinger. Ved utgangen av 2020 var det 14 prosent kvinner i lederstillinger i Statkraft Varme AS. Selskapet har ingen midlertidig ansatte. Antall deltidsstillinger utgjorde 5, fordelt på 2 kvinner og 3 menn. Gjennomsnittlig antall uker foreldrepermisjon var 9 uker for menn og ingen for kvinner.

Selskapet gjennomfører årlige medarbeiderundersøkelser for å kartlegge arbeidsmiljø og psykososiale forhold. Undersøkelsen gjennomføres for å følge opp utvikling og etablere tiltak der temaer som mangfold, inkludering og forebygge trakassering, er tatt inn.

Selskapet arbeider kontinuerlig for å sikre like muligheter og arbeide mot diskriminering på alle områder. Retningslinjer for ikke-diskriminering er forankret i selskapets etiske retningslinjer, som også i rekrutteringsprosessen er et sentralt tema som alle involverte har et ansvar for å etterleve. Det vil fortsatt være et prioritert mål å tiltrekke og utvikle en mangfoldig og kompetent arbeidsstyrke.

Selskapet praktiserer lik lønn for likt arbeid eller arbeid for lik verdi og tilstreber å tilby best mulig arbeidsforhold for sine ansatte. Alle ansatte må ha like utviklingsmuligheter og forfremmelser vurderes basert på faste kriterier. Statkraft bruker HayGroup stillingsvurderingssystem.

Målene om økt mangfold og inkludering vil følges opp og utvides, og tiltakene vil videreføres og utvikles. Medarbeiderutvikling vil fortsatt være høyt prioritert i 2021.

Ytre miljø

Statkraft Varme AS' virksomhet omfatter en del risikoutsatte arbeidsprosesser som f.eks. behandling av vann/damp under høyt trykk og høy temperatur. Selskapet benytter også eksplosive varer (naturgass, propan) i sin virksomhet. Utførelsen av den type arbeidsprosesser reguleres av instruksjoner og retningslinjer godkjent av Direktoratet for Samfunnsikkerhet og Beredskap.

Fjernvarme som energiforsyning er en miljøvennlig virksomhet ved at energitnyttelse av avfall og biobrensel reduserer lokal bruk av fossilt brensel. De lokale miljøgevinstene er reduksjon i utslipp av støv, sot og SO₂. Den globale miljøgevinsten gir en reduksjon av CO₂-utslipp ved at fornybare energikilder erstatter bruk av fossilt brensel.



Selskapet hadde 3 rapporterte mindre miljøhendelser i 2020, og overholder de krav myndighetene stiller til denne type virksomhet for å ta vare på natur og ytre miljø.

Fortsatt drift

I samsvar med regnskapsloven § 3-3 bekreftes det at forutsetningene for fortsatt drift er til stede.

Fremtidig utvikling

Det er en positiv holdning til videre utbygging av fjernvarme i Norge.

Statkraft Varme AS er en sentral del av Statkraftkonsernets satsing på fjernvarme i Norge og Sverige. Forretningsområdet har en felles ledelse for hele sin virksomhet i både Norge og Sverige.

Selskapet vil videreutvikle og styrke sin posisjon i henhold til vedtatte strategier.

Trondheim, 18. mai 2021
Styret for Statkraft Varme AS

Hilde Bakken
styreleder

Pål Otto Eide
nestleder

Kurt Erling Steinsvik
styremedlem

Roar Dyrendahl
styremedlem

Svein Ove Slinde
administrerende direktør



Resultatregnskap

Statkraft Varme AS

Beløp i tusen kroner

	Note	2020	2019
Driftsinntekter			
Energisalg		383 910	616 187
Avfallsmottak	2	158 337	141 708
Annen driftsinntekt	2	16 310	18 646
Sum driftsinntekter	2	558 556	776 541
Driftskostnader			
Energikjøp		-142 660	-210 816
Lønnskostnad	3, 6	-122 153	-113 866
Avskrivning	8	-137 291	-129 073
Annen driftskostnad	4	-123 885	-114 372
Sum driftskostnader		525 989	568 127
Driftsresultat		32 567	208 414
Finansinntekter og finanskostnader			
Annen finansinntekt	5	1 249	2 486
Annen finanskostnad	5	-19 811	-28 927
Netto finansposter		-18 562	-26 441
Resultat før skatt		14 005	181 973
Skattekostnad	7	-3 167	-40 142
Resultat etter skatt		10 838	141 831
Disponeringer			
Avsatt til annen egenkapital		10 838	141 831
Sum disponeringer		10 838	141 831



Balanse

Statkraft Varme AS

Beløp i tusen kroner

Eiendeler	Note	2020	2019
Utsatt skattefordel	7	2 144	0
Tomter, bygninger o.a. fast eiendom	8	2 709 357	2 673 788
Prosjekt i arbeid	8	40 163	36 533
Driftsløsøre, inventar o.a. utstyr	8	64 369	55 520
Sum varige driftsmidler		2 813 889	2 765 841
Investeringer i datterselskap	9	134 844	134 844
Sum finansielle anleggsmidler		134 844	134 844
Sum anleggsmidler		2 950 877	2 900 685
Varer		39 499	41 501
Sum varer		39 499	41 501
Kundefordringer	13	126 045	185 580
Andre fordringer	13	24 310	16 454
Sum fordringer		150 356	202 033
Sum omløpsmidler		189 855	243 534
Sum eiendeler		3 140 732	3 144 219



Balanse

Statkraft Varne AS

Beløp i tusen kroner

Egenkapital og gjeld	Note	2020	2019
Innskutt egenkapital			
Aksjekapital	10, 11	253 000	253 000
Overkurs	10	1 226 692	1 226 692
Annen innskutt egenkapital	10	57 645	57 645
Ikke registrert kapitalforhøyelse	10	1 066 000	0
Sum innskutt egenkapital		2 603 337	1 537 337
Opptjent egenkapital			
Annen egenkapital	10	288 095	292 093
Sum opptjent egenkapital		288 095	292 093
Sum egenkapital		2 891 432	1 829 431
Gjeld			
Pensjonsforpliktelse	6	101 596	83 247
Utsatt skatt	7	0	1 597
Andre avsetninger for forpliktelse	12	49 987	46 058
Sum avsetning for forpliktelse		151 584	130 902
Annen langsiktig gjeld			
Kortsiktig gjeld			
Leverandørgjeld	13	50 382	64 130
Betalbar skatt	7, 13	2 727	38 215
Skyldig offentlige avgifter	13	13 577	25 418
Annen kortsiktig gjeld	13	31 030	1 056 123
Sum kortsiktig gjeld		97 716	1 183 886
Sum gjeld		249 300	1 314 788
Sum egenkapital og gjeld		3 140 732	3 144 219

Trondheim, 18.05.2021
Styret i Statkraft Varne AS

Hilde Bakken
styreleder

Pål Otto Eide
nestleder

Kurt Erling Steinsvik
styremedlem

Roar Dyrendahl
styremedlem

Svein Ove Slinde
daglig leder



Kontantstrømoppstilling

Statkraft Varmer AS

Beløp i tusen kroner

	2020	2019
KONTANTSTRØMMER FRA OPERASJONELLE AKTIVITETER:		
Årsresultat før skattekostnad	14 005	181 973
Periodens betalte skatt	-38 211	-36 293
Avskrivning og nedskrivning på varige driftsmidler	137 291	129 073
Tap/gevinst ved salg av anleggsmidler	0	539
Endringer i konsernkontoordning	20 778	9 210
Endring i andre omløpsmidler og andre gjeldsposter	1 477	-38 411
Netto kontantstrømmer fra operasjonelle aktiviteter	135 339	246 092
KONTANTSTRØMMER FRA INVESTERINGSAKTIVITETER:		
Innbetalinger ved salg av varige driftsmidler	0	511
Utbetalinger ved kjøp av varige driftsmidler	-185 339	-146 603
Investering i datterselskaper og tilknyttede selskaper	0	0
Netto kontantstrøm fra investeringsaktiviteter	-185 339	-146 092
KONTANTSTRØMMER FRA FINANSIERINGSAKTIVITETER:		
Nedbetaling av gjeld	-1 016 000	-100 000
Kapitalinnskudd	1 066 000	0
Netto kontantstrøm fra finansieringsaktiviteter	50 000	-100 000
Netto endring i bankinnskudd, kontanter og lignende	0	0
Beholdning av bankinnskudd, kontanter og lignende pr 01.01.	0	0
Beholdning av bankinnskudd, kontanter og lignende pr 13.12.	0	0



Note 1 Regnskapsprinsipper

Årsregnskapet er satt opp i samsvar med regnskapsloven av 1998 og god regnskapsskikk.

Statkraft Varme AS utarbeider ikke konsernregnskap i henhold til regnskapslovens § 3-7 om unntak fra konsernregnskapsplikt for morselskap i underkonsern.

Usikkerhet i estimater

Regnskapet er basert på forutsetninger og estimater som påvirker regnskapsført verdi av eiendeler, forpliktelser, inntekter og kostnader. Beste estimater ved tidspunkt for avleggelse av regnskapet legges til grunn, men faktiske tall kan avvike fra opprinnelige estimater.

Prinsipper for inntekts- og kostnadsføring

Inntektsføring ved salg av varer og tjenester foretas ved opptjening, mens kostnadsføring skjer etter sammenstillingsprinsippet. Utbytter og konsernbidrag fra datterselskaper inntektsføres i opptjeningsåret, mens utbytte fra andre selskaper inntektsføres etter kontantprinsippet. Gevinst/tap ved salg av varige driftsmidler behandles som driftsinntekter eller -kostnader.

Pensjoner - Ytelsesplaner

En ytelsesplan er en pensjonsordning som definerer den pensjonsutbetaling som en ansatt vil motta ved pensjonering. Pensjonen fastsettes normalt som en andel av den ansattes lønn. Kravet til full pensjonsopptjening er mellom 30 og 40 år. Ansatte som ikke har full opptjening får sin pensjon redusert forholdsmessig. Den balanseførte forpliktelsen knyttet til ytelsesplaner er nåverdien av de fremtidige pensjonsytelsene redusert for virkelig verdi av pensjonsmidlene. Nåverdien av fremtidige ytelser i pensjonsordningene oppført på balansedagen beregnes ved bruk av påløpte ytelsers metode.

Positive og negative estimatavvik som skyldes endringer i aktuarmessige forutsetninger eller grunnlagsdata føres løpende direkte mot egenkapitalen.

Netto pensjonsmidler for overfinansierte ordninger er balanseført til virkelig verdi, og klassifisert som langsiktig eiendel. Netto pensjonsforpliktelser for underfinansierte ordninger og ikke fondsbaserte ordninger som dekkes over drift er klassifisert som langsiktig gjeld.

Periodens netto pensjonskostnad er inkludert i lønnskostnader, og består av summen av periodens pensjonsopptjening, rentekostnad på den beregnede forpliktelsen og beregnet avkastning på pensjonsmidlene.

Pensjoner - Innskuddsplaner

En innskuddsplan er en pensjonsordning hvor selskapet betaler faste bidrag til en forvalter uten ytterligere forpliktelser for selskapet etter at innskuddet er betalt. Innskuddene kostnadsføres som lønnskostnad.

Skatter

Selskapet er underlagt overskuddsbeskatning som blir beregnet etter ordinære skatteregler. Skattekostnaden i resultatregnskapet består av betalbar skatt og endring i utsatt skatt/skattefordel. Betalbar skatt beregnes på grunnlag av årets skattemessige resultat. Utsatt skatt/skattefordel beregnes på grunnlag av midlertidige forskjeller mellom regnskapsmessig og skattemessig verdi, samt skattevirkninger av underskudd til fremføring. Utsatt skattefordel balanseføres i den grad det er sannsynlig at fordelene vil bli realisert i fremtiden. Skatt knyttet til egenkapitaltransaksjoner føres mot egenkapitalen.

Klassifisering og vurdering av eiendeler og gjeld

Eiendeler bestemt til varig eie eller bruk er klassifisert som anleggsmidler. Andre eiendeler er klassifisert som omløpsmidler. Fordringer som skal tilbakebetales innen et år, klassifiseres som omløpsmidler. Ved klassifisering av kortsiktig og langsiktig lån er analoge kriterier lagt til grunn.

Anleggsmidler vurderes til anskaffelseskost, men nedskrives til virkelig verdi når verdifallet forventes å ikke være forbigående. Nedskrivninger reverseres når grunnlaget for nedskrivning ikke lenger er til stede. Anleggsmidler med begrenset økonomisk levetid avskrives planmessig.

Langsiktige lån balanseføres til pålydende, korrigert for eventuell uamortisert over- eller underkurs. Første års avdrag på langsiktig gjeld er presentert som kortsiktig gjeld.

Omløpsmidler vurderes til det laveste av anskaffelseskost og virkelig verdi.

Kortsiktige lån balanseføres til nominelt mottatt beløp på etableringstidspunktet.

Varige driftsmidler

Varige driftsmidler blir balanseført og avskrevet lineært over antatt økonomisk levetid fra det tidspunktet driftsmidlet blir satt i ordinær drift. Anskaffelseskost består kun av direkte henførbare kostnader. Ved balanseføring av egne timer holdes indirekte administrasjonskostnader utenfor.



Investeringer i datterselskaper og tilknyttede selskaper

Datterselskap er selskaper hvor Statkraft Varme AS har bestemmende innflytelse over finansielle og driftsmessige prinsipper. Bestemmende innflytelse oppnås normalt når selskapet eier mer enn 50 % av de stemmeberettigede aksjene. Investeringen er vurdert til anskaffelseskost for aksjene med mindre nedskrivning har vært nødvendig. Det foretas nedskrivning til virkelig verdi når verdifall skyldes årsaker som ikke kan antas å være forbigående. Nedskrivninger reverseres når grunnlaget for nedskrivning ikke lenger er til stede. Utbytte og andre utdelinger inntektsføres samme år som de er avsatt i datterselskapet. Overstiger utbyttet andel av tilbakeholdt resultat etter kjøpet, representerer den overskytende del tilbakebetaling av investert kapital og utdelingene fratrekkes investeringens verdi i balansen. Tilknyttede selskaper er selskaper hvor Statkraft Varme AS har betydelig innflytelse. Betydelig innflytelse foreligger normalt der selskapet eier eller kontrollerer fra 20 til 50 % av de stemmeberettigede aksjene.

Fordringer

Kundefordringer og andre fordringer oppføres til pålydende etter fradrag for avsetning til forventet tap. Avsetning til tap gjøres på grunnlag av individuelle vurderinger av de enkelte fordringene.

Varer

Varer består av fjernvarmemålere, fjernvarmerør, reservedeler, olje, gass samt biobrensel, og klassifiseres som omløpsmidler. Varene er vurdert etter FIFO til laveste verdis prinsipp.

Bankinnskudd, kontanter og lignende

Regnskapslinjen bankinnskudd, kontanter og lignende inkluderer kontanter, bankinnskudd og andre betalingsmidler med forfallsdato som er kortere enn tre måneder. Mellomværende i konsernkontoordninger presenteres som kortsiktig fordring eller kortsiktig gjeld.

Mottatte forskuddsbetalinger og anleggsbidrag

Mottatte forskuddsbetalinger og anleggsbidrag er klassifisert som langsiktige forpliktelser. Forskuddet inntektføres i takt med levering av den leveransen forskuddet er ment å dekke og ikke over de år avskrivningene tilsier. Det beregnes en årlig rentekostnad som føres som finanskostnad. Mindre mottatte anleggsbidrag blir ført netto med fradrag til anskaffelseskost.

Valuta

Pengeposter i utenlandsk valuta er vurdert til kursen ved regnskapsårets slutt. Valutaeffekter presenteres netto i resultatregnskapet som finansinntekt eller finanskostnad. Transaksjoner i utenlandsk valuta omregnes til kursen på transaksjonstidspunktet.

Reklassifiseringer

Reklassifiseringer er gjennomført for tidligere år for å få sammenlignbare tall.

Prinsipper for kontantstrømoppstilling

Kontantstrømoppstillingen er utarbeidet med basis i den indirekte metoden. Dette innebærer at man i oppstillingen tar utgangspunkt i selskapets årsresultat for å kunne presentere kontantstrømmer tilført fra henholdsvis ordinær drift, investeringsvirksomheten og finansieringsvirksomheten.

Det henvises til Statkrafts konsernregnskapsavdeling for ytterligere informasjon.

Statkraft AS, Lilleakerveien 6, 0283 Oslo. Internett: www.statkraft.com.



Note 2 Salgsinntekt

Beløp i tusen kroner

	2020	2019
Pr virksomhetsområde		
Husholdninger	100 689	143 118
Industri	441 558	614 778
Sum	542 247	757 895
Geografisk fordeling		
Norge	542 247	757 895
Sum	542 247	757 895
Andre driftsinntekter		
Øvrige leieinntekter og salg av tjenester	16 310	18 646
Sum	16 310	18 646

Note 3 Lønnskostnad, antall ansatte, godtgjørelser, lån til ansatte mm

Beløp i tusen kroner

Lønnskostnader	2020	2019
Lønninger	-92 293	-89 334
Arbeidsgiveravgift	-15 628	-15 963
Pensjonskostnader	-15 519	-7 877
Andre ytelser	1 287	-692
Sum	-122 153	-113 866
Antall årsverk sysselsatt i regnskapsåret	115	111

Daglig leder inngår i bedriftens ordinære pensjonsordning og har ansettelsesforhold på lik linje med øvrige ansatte. Årets ytelser til daglig leder utgjør TNOK 2.258.

Lån og sikkerhetsstillelse til ledende personer, aksjeiere m.v.

Det eksisterer ingen lån eller sikkerhetsstillelser til ansatte, medlemmer av styret eller nærstående parter av disse. Styret har ikke avtaler om annet vederlag enn styrehonorar. Årets utbetalte styrehonorar utgjør TNOK 100. Administrerende direktør inngår i den gruppen som har driftspensjon ut over 12 G, jr. note om pensjon.

Revisor

Godtgjørelse til Deloitte AS fordeler seg slik:

Beløp i tusen kroner	2020	2019
Lovpålagt revisjon	-168	-168
Andre attestasjonstjenester	-14	-8
Sum godtgjørelse til revisor	-182	-176

Opgitt beløp er eksklusiv merverdiavgift.

Note 4 Andre driftskostnader

Beløp i tusen kroner

Driftskostnader etter art	2020	2019
Konseminterne tjenester	-43 442	-32 285
Fremmed tjenester	-37 816	-36 303
Vedlikehold	-12 659	-11 531
Forsikringspremie	-2 855	-2 510
Leie lokaler, transportmidler, maskiner etc.	-7 766	-6 770
Kontorrekvisita, telefon etc.	-3 663	-3 697
Reisekostnader.	-1 091	-2 272
Eiendomsskatt	-9 252	-10 954
Andre driftskostnader	-5 340	-8 049
Sum driftskostnader	-123 885	-114 372



Note 5 Finansinntekter og finanskostnader

Beløp i tusen kroner

Finansinntekter	2020	2019
Renteinntekt fra foretak i samme konsern	586	1 592
Andre renteinntekter	663	823
Netto valutagevinst	0	71
Sum finansinntekter	1 249	2 486

Finanskostnader	2020	2019
Rentekostnader fra foretak i samme konsern	-19 661	-28 766
Andre rentekostnader	-57	-161
Netto valutatap	-94	0
Sum finanskostnader	-19 811	-28 927

Netto finansposter	-18 562	-26 441
---------------------------	----------------	----------------

Note 6 Pensjoner

Beløp i tusen kroner

Innskuddsplaner

Statkraft Varme AS pensjonsordning for nyansatte er fra og med 1. januar 2014 en innskuddsordning. Innskuddssatsen er 6% for pensjongsivende lønn opp til 7,1 ganger folketrygdens grunnbeløp (G) og 18% for pensjongsivende lønn mellom 7,1G og 12G. Innskuddsplanen omfatter foruten sparing til alderspensjon, også risikodekning.

Ytelsesplan i fondsbaserte ordninger

Pensjonsordningen i Statens pensjonskasse (SPK) er lukket for nye ansatte fra og med 1. januar 2014. Ytelsene fra SPK omfatter alders-, uføre-, ektefelle- og barnepensjon. Pensjonsytelsene fra SPK samordnes med folketrygdens ytelser. Alderspensjonen utgjør ved full opptjening 66% for lønn opp til 12G. Alle født i 1943 eller senere vil få pensjonen sin levealdersjustert, noe som kan føre til en pensjonsutbetaling som er mindre enn 66% av pensjongsgrunnlaget.

For øvrig har selskapet avtalefestet førtidspensjonsordning (AFP) fra 62 år. Pensjonsbetalingene fra SPK er garantert av den norske stat (pensjonsloven §1). Statkraft Varme AS betaler inn en årlig premie til SPK og er ansvarlig for finansieringen av ordningen. Ordningen i SPK er likevel fondsbasert. Det simuleres derfor en forvaltning av fondsmidler som om midlene var plassert i statsobligasjoner. I simuleringen legges det til grunn at obligasjonene holdes til forfall.

Tjenestepensjonsordningen er i henhold til regelverket for offentlige tjenestepensjonsordninger og overføringsavtalen. Ansatte som slutter før pensjonsalder får en oppsatt pensjonsrettighet ved en opptjeningstid på minst tre år.

Aktuarielle beregninger

Nåverdi av opptjent pensjonsforpliktelse for ytelsesplaner og nåverdi av årets pensjonsopptjening blir beregnet ved bruk av påløpt ytelses metode. Netto pensjonsforpliktelse i balansen er justert for forventet fremtidig lønnsregulering frem til pensjonsalder. Beregningen tar utgangspunkt i medlemsbestand og lønnsdata ved utgangen av året.

Årets estimatavvik innregnet i egenkapital skyldes i hovedsak endring i forutsetninger knyttet til diskonteringsrente og lønnsregulering.

Endringer i offentlige tjenestepensjonsordninger

Statkraft Varme har innregnet en reduksjon i pensjonskostnader på 6 millioner kroner i 2019 knyttet til estimerte effekter av endringer i offentlige tjenestepensjonsordninger i Norge. Endringene omfatter hovedsakelig nye reguleringer for hvordan offentlig tjenestepensjon skal samordnes med folketrygden, samt en ny pensjonsordning for ansatte født i 1963 eller senere.

Økonomiske forutsetninger	31.12.2020	31.12.2019
Årlig diskonteringsrente og forventet avkastning	1,70%	2,30%
Lønnsregulering	2,25%	2,25%
Regulering av pensjoner under utbetaling	1,25%	1,25%
Regulering av folketrygdens grunnbeløp (G)	2,00%	2,00%
Demografiske forutsetninger om dødelighet og uførhet	K2013/IR73	K2013/IR73

Pensjonskostnad innregnet i resultatregnskapet	31.12.2020	31.12.2019
Nåverdien av årets pensjonsopptjening	-8 896	-9 351
Rentekostnad av pensjonsforpliktelsen	-4 790	-5 612
Avkastning på pensjonsmidler	2 938	3 803
Planendring	0	6 180
Pensjonskostnad innskuddsordninger	-4 399	-3 339
Tilskudd fra ansatte	1 002	1 004
Arbeidsgiveravgift	-1 374	-561
Årets pensjonskostnad (inkl. arbeidsgiveravgift)	-15 519	-7 877



Spesifikasjon av netto innregnet ytelsesbasert pensjonsforpliktelse

Nåverdi av opptjent pensjonsforpliktelse for ytelsesplaner i fondsbaserte ordninger	250 291	219 242
Virkelig verdi av pensjonsmidler	-175 613	-157 393
Faktisk netto pensjonsforpliktelse for ytelsesplaner i ikke fondsbaserte ordninger	74 678	61 849
Nåverdi av opptjent pensjonsforpliktelse for ytelsesplaner i ikke fondsbaserte ordninger	14 363	11 111
Arbeidsgiveravgift	12 555	10 287
Netto pensjonsforpliktelse i balansen	101 596	83 247

Note 7 Skatt

Beløp i tusen kroner

Årets skattekostnad	2020	2019	
Resultatført skatt på ordinært resultat:			
Årets overskuddsskatt	-2 884	-38 215	
Tidligere års skatter	0	0	
Endring i utsatt skatt	-283	-1 927	
Skattekostnad ordinært resultat	-3 167	-40 142	
Skattepliktig inntekt:			
Ordinært resultat før skatt	14 005	181 973	
Permanente forskjeller	315	412	
Endring i midlertidige forskjeller	-1 211	-8 682	
Skattepliktig inntekt	13 110	173 703	
Betalbar skatt i balansen:			
Betalbar skatt på årets resultat	2 884	38 215	
Betalbar skatt tidligere år	-157	0	
Sum betalbar skatt i balansen	2 727	38 215	
Beregning av effektiv skattesats:			
Resultat før skatt	14 005	181 973	
Forventet skatt av resultat før skatt	-3 081	-40 034	
Tidligere års skatter	0	0	
Skatteeffekt av permanente forskjeller	-69	-91	
Avskrivninger merverdi vedr fusjon	-17	-17	
Effekt av endring av skattesats	0	0	
Sum	-3 167	-40 142	
Effektiv skattesats	22,62 %	22,06 %	
Skatteeffekten av midlertidige forskjeller som har gitt opphav til utsatt skatt og utsatte skattefordeler, spesifisert på typer av midlertidige forskjeller:			
	2020	2019	Endring
Varige driftsmidler	129 732	99 600	-30 132
GTK skattemessig verdi	-29 346	-841	28 505
Avsetninger mv	-5 985	-5 626	359
Pensjonspremie/- forpliktelse	-101 596	-83 247	18 349
Ført mot egenkapital			-19 021
Sum	-7 195	9 886	-1 940
Inngår ikke i beregningen av utsatt skatt	-2 551	-2 629	-77
Grunnlag for beregning av utsatt skatt	-9 746	7 260	17 007
Utsatt skatt (+)/ utsatt skattefordel (-) (22% / 22%)	-2 144	1 597	3 741



Note 8 Varige driftsmidler

Beløp i tusen kroner

	Prosjekt i arbeid	Tomter	Fjernvarme-anlegg	Kjøretøy	Inventar og løsøre	SUM
Anskaffelseskost 01.01.2020	36 533	31 127	4 225 095	2 391	92 792	4 387 938
Tilgang	32 169	8 971	119 159	1 202	23 838	185 339
Ompostering	-28 539	142	40 512	0	-12 116	0
Avgang	0	0	-61 057	0	-164	-61 221
Anskaffelseskost 31.12.2020	40 163	40 240	4 323 710	3 593	104 351	4 512 056
Akk. avskrivninger 01.01.2020	0	0	-1 582 434	-2 191	-37 472	-1 622 097
Årets av-/nedskrivninger	0	-22	-127 243	-88	-9 939	-137 291
Avgang	0	0	61 057	0	164	61 221
Ompostering	0		-5 951		5 951	0
Akk. avskrivninger 31.12.2020	0	-22	-1 654 572	-2 279	-41 295	-1 698 168
Bokført verdi pr 31.12.2020	40 163	40 218	2 669 140	1 314	63 056	2 813 889
Økonomisk levetid Avskrivningsplan	Avskr. ikke	Avskr. ikke	35 - 50 år Lineær	8 år Lineær	3-10 år Lineær	

Note 9 Datterselskap, tilknyttet selskap m.v

Beløp i tusen kroner

	Anskaffelses-tidspunkt	Forretnings-kontor	Stemmeandel	Eierandel	Bokført verdi 31.12
Investeringer i datterselskaper					
Stjørdal Fjernvarme AS	18.08.2011	Stjørdal	85%	85%	134 844
Sum datterselskap					134 844
	Valuta			Egenkapital i følge siste årsregnskap 1)	Årsresultat i følge siste årsregnskap1)
Stjørdal Fjernvarme	NOK			132 077	4 628

1) Resultat og egenkapital er foreløpige tall pr 31.12.2020.

Note 10 Egenkapital

Beløp i tusen kroner

	Aksjekapital	Overkurs	Annen innskutt egenkapital	Annen egenkapital	Sum egenkapital
Pr 01.01.2020	253 000	1 226 692	57 645	292 093	1 829 431
Vedtatt, ikke registrert kapitalforhøyelse	110	1 065 890			1 066 000
Årets resultat				10 838	10 838
Årets estimatavvik pensjoner				-14 836	-14 836
Pr 31.12.2020	253 110	2 292 582	57 645	288 095	2 891 432



Note 11 Aksjekapital og aksjonærinformasjon

Beløp i hele kroner

Aksjekapitalen i selskapet pr 31.12.2020 består av følgende aksjeklasser:

	Antall	Pålydende	Bokført
Aksjer	220	1 150 500	253 000 000

Eierstruktur

Aksjonær i selskapet pr 31.12.2020 var:

	Aksjer	Eierandel	Stemmeandel
Statkraft Energi AS	220	100 %	100 %

Note 12 Andre avsetninger for forpliktelse

Avsetninger for forpliktelser knytter seg til mottatte forskuddsbetalinger og anleggsbidrag. Postene inntektsføres i takt med leveransene de er knyttet til.

Note 13 Kortsiktige fordringer og gjeld

Beløp i tusen kroner

Kortsiktige fordringer

Konserninterne kortsiktige fordringer	2020	2019
Kundefordringer på selskap i samme konsern	1 849	1 043
Andre fordringer på selskap i samme konsern	18 758	0
Sum konserninterne kortsiktige fordringer	20 608	1 043

Eksterne kortsiktige fordringer	2020	2019
Kundefordringer - eksterne	124 196	184 537
Andre fordringer - eksterne	5 552	16 454
Sum eksterne kortsiktige fordringer	129 748	200 990

Sum kortsiktige fordringer	150 356	202 033
-----------------------------------	----------------	----------------

Kortsiktig gjeld

Konsernintern kortsiktig gjeld	2020	2019
Leverandørgjeld - selskap i samme konsern	8 171	3 675
Gjeld til selskap i samme konsern (første års avdrag langsiktig lån) 1)	0	1 016 000
Annen gjeld - selskap i samme konsern	0	5 881
Sum konsernintern kortsiktig gjeld	8 171	1 025 555

Ekstern kortsiktig gjeld	2020	2019
Leverandørgjeld - ekstern	42 212	60 456
Betalbar skatt	2 727	38 215
Annen gjeld - ekstern	44 607	59 661
Sum ekstern kortsiktig gjeld	89 546	158 331

Sum kortsiktig gjeld	97 716	1 183 886
-----------------------------	---------------	------------------

1) Lån: 1 016 000 MNOK. Betalt 15. november og 15. desember 2020, rente 6 mnd nibar +1,015% og 0,976% (se note 14).

Note 14 Langsiktig gjeld

Beløp i tusen kroner

	2020	2019
Langsiktig rentebærende lån fra selskap i samme konsern	0	0
Sum langsiktig gjeld	0	0

TNOK 1 016 000 kortsiktig gjeld til Statkraft AS var betalt i 2020 (se note 13).



Note 15 Offentlige tilskudd

Foretaket har fått offentlige tilskudd vedrørende utbygging av fjernvarmevirksomhet.

Note 16 Nærstående parter

Beløp i tusen kroner

Statkraft Varme definerer sine nærstående parter som konsernselskaper, tilknyttede selskaper, ledende ansatte og styre. For informasjon om transaksjoner og mellomværende med ledende ansatte og styre se informasjon i øvrige noter.

Tabellen under spesifiserer resultatførte transaksjoner med konsernselskaper:

Transaksjoner med nærstående parter	2020	2019
Kjøp	49 524	36 985
Salg	17 799	6 538
Rentekostnader	19 745	28 775
Renteinntekter	626	1 604

Note 17 Pantestillelser og garantier m.v.

Garantiansvaret er knyttet til deltakelse i konsernkontosystem i form av en konsernkassekreditt. Bankgarantier stilt til kemneren for skattetrekk er TNOK 8.500.

Note 18 Markedsrisiko, Kredittisiko og Likviditetsrisiko

Markedsrisiko

Koblingen mellom fjernvarmepris og kraftprisnivå fra spotmarkedet kan representere en finansiell markedsrisiko. Denne risikoen begrenses imidlertid av at salgsprisene justeres månedlig. Det er også risikoreduserende at avfall er den viktigste innsatsfaktor i store deler av året.

Selskapet er finansiert gjennom lån fra selskaper i samme konsern. Gjelden renteberegnes med 3 og 6 mnd nibor pluss margin.

Kredittisiko

Statkraft AS er motpart for kredittisiko knyttet til eventuell inngåelse av valutaterminer og finansiell handel. Denne risikoen anses ubetydelig. For øvrig er det en kredittisiko knyttet til betaling for fjernvarmeleveransene til kundene.

Likviditetsrisiko

Selskapet deltar i Statkrafts konsernkontosystem og anses å ha god tilgang til likviditet.



Deloitte.

Deloitte AS
Dyre Halses gate 1A
NO-7042 Trondheim
Norway

Tel: +47 73 87 69 00
www.deloitte.no

Til generalforsamlingen i Statkraft Varme AS

UAVHENGIG REVISORS BERETNING

Uttalelse om revisjonen av årsregnskapet

Konklusjon

Vi har revidert Statkraft Varme AS' årsregnskap som viser et overskudd på kr 10 838 000. Årsregnskapet består av balanse per 31. desember 2020, resultatregnskap og kontantstrømoppstilling for regnskapsåret avsluttet per denne datoen og noteopplysninger til årsregnskapet, herunder et sammendrag av viktige regnskapsprinsipper.

Etter vår mening er det medfølgende årsregnskapet avgitt i samsvar med lov og forskrifter og gir et rettviseende bilde av selskapets finansielle stilling per 31. desember 2020, og av dets resultater og kontantstrømmer for regnskapsåret avsluttet per denne datoen i samsvar med regnskapslovens regler og god regnskapsskikk i Norge.

Grunnlag for konklusjonen

Vi har gjennomført revisjonen i samsvar med lov, forskrift og god revisjonsskikk i Norge, herunder de internasjonale revisjonsstandardene International Standards on Auditing (ISA-ene). Våre oppgaver og plikter i henhold til disse standardene er beskrevet i Revisors oppgaver og plikter ved revisjon av årsregnskapet. Vi er uavhengige av selskapet slik det kreves i lov og forskrift, og har overholdt våre øvrige etiske forpliktelser i samsvar med disse kravene. Etter vår oppfatning er innhentet revisjonsbevis tilstrekkelig og hensiktsmessig som grunnlag for vår konklusjon.

Øvrig informasjon

Ledelsen er ansvarlig for øvrig informasjon. Øvrig informasjon omfatter informasjon i årsrapporten bortsett fra årsregnskapet og den tilhørende revisjonsberetningen.

Vår uttalelse om revisjonen av årsregnskapet dekker ikke øvrig informasjon, og vi attesterer ikke den øvrige informasjonen.

I forbindelse med revisjonen av årsregnskapet er det vår oppgave å lese øvrig informasjon med det formål å vurdere hvorvidt det foreligger vesentlig inkonsistens mellom øvrig informasjon og årsregnskapet, kunnskap vi har opparbeidet oss under revisjonen, eller hvorvidt den tilsynelatende inneholder vesentlig feilinformasjon.

Dersom vi konkluderer med at den øvrige informasjonen inneholder vesentlig feilinformasjon er vi pålagt å rapportere det. Vi har ingenting å rapportere i så henseende.

Styrets og daglig leders ansvar for årsregnskapet

Styret og daglig leder (ledelsen) er ansvarlig for å utarbeide årsregnskapet i samsvar med lov og forskrifter, herunder for at det gir et rettviseende bilde i samsvar med regnskapslovens regler og god regnskapsskikk i Norge. Ledelsen er også ansvarlig for slik internkontroll som den finner nødvendig for å kunne utarbeide et årsregnskap som ikke inneholder vesentlig feilinformasjon, verken som følge av misligheter eller utilsiktede feil.

Ved utarbeidelsen av årsregnskapet må ledelsen ta standpunkt til selskapets evne til fortsatt drift og opplyse om forhold av betydning for fortsatt drift. Forutsetningen om fortsatt drift skal legges til grunn for årsregnskapet så lenge det ikke er sannsynlig at virksomheten vil bli avvirket.

Revisors oppgaver og plikter ved revisjonen av årsregnskapet

Vårt mål med revisjonen er å oppnå betryggende sikkerhet for at årsregnskapet som helhet ikke inneholder vesentlig feilinformasjon, verken som følge av misligheter eller utilsiktede feil, og å avgi en revisjonsberetning som inneholder

Deloitte refers to one or more of Deloitte Touche Tohmatsu Limited ("DTTL"), its global network of member firms, and their related entities (collectively, the "Deloitte organization"). DTTL (also referred to as "Deloitte Global") and each of its member firms and related entities are legally separate and independent entities, which cannot obligate or bind each other in respect of third parties. DTTL and each DTTL member firm and related entity is liable only for its own acts and omissions, and not those of each other. DTTL does not provide services to clients. Please see www.deloitte.no to learn more.

© Deloitte AS

Registrert i Foretaksregisteret Medlemmer av Den norske Revisorforening
Organisasjonsnummer: 980 211 282

Penneo Dokumentnr: WKDLM-YXZJK-J8IYA-OE/AP-W6Y4Z-PL1PV



Deloitte.

side 2
Uavhengig revisors beretning -
Statkraft Varme AS

vår konklusjon. Betyggende sikkerhet er en høy grad av sikkerhet, men ingen garanti for at en revisjon utført i samsvar med lov, forskrift og god revisjonsskikk i Norge, herunder ISA-ene, alltid vil avdekke vesentlig feilinformasjon som eksisterer. Feilinformasjon kan oppstå som følge av misligheter eller utilsiktede feil. Feilinformasjon blir vurdert som vesentlig dersom den enkeltvis eller samlet med rimelighet kan forventes å påvirke økonomiske beslutninger som brukerne foretar basert på årsregnskapet.

Som del av en revisjon i samsvar med lov, forskrift og god revisjonsskikk i Norge, herunder ISA-ene, utøver vi profesjonelt skjønn og utviser profesjonell skepsis gjennom hele revisjonen. I tillegg:

- identifiserer og anslår vi risikoen for vesentlig feilinformasjon i regnskapet, enten det skyldes misligheter eller utilsiktede feil. Vi utformer og gjennomfører revisjonshandlinger for å håndtere slike risikoen, og innhenter revisjonsbevis som er tilstrekkelig og hensiktsmessig som grunnlag for vår konklusjon. Risikoen for at vesentlig feilinformasjon som følge av misligheter ikke blir avdekket, er høyere enn for feilinformasjon som skyldes utilsiktede feil, siden misligheter kan innebære samarbeid, forfalskning, bevisste utelatelser, uriktige fremstillinger eller overstyring av internkontroll.
- opparbeider vi oss en forståelse av den interne kontroll som er relevant for revisjonen, for å utforme revisjonshandlinger som er hensiktsmessige etter omstendighetene, men ikke for å gi uttrykk for en mening om effektiviteten av selskapets interne kontroll.
- evaluerer vi om de anvendte regnskapsprinsippene er hensiktsmessige og om regnskapsestimater og tilhørende noteopplysninger utarbeidet av ledelsen er rimelige.
- konkluderer vi på hensiktsmessigheten av ledelsens bruk av fortsatt drift-forutsetningen ved avleggelsen av regnskapet, basert på innhentede revisjonsbevis, og hvorvidt det foreligger vesentlig usikkerhet knyttet til hendelser eller forhold som kan skape tvil av betydning om selskapets evne til fortsatt drift. Dersom vi konkluderer med at det eksisterer vesentlig usikkerhet, kreves det at vi i revisjonsberetningen henleder oppmerksomheten på tilleggsopplysningene i regnskapet, eller, dersom slike tilleggsopplysninger ikke er tilstrekkelige, at vi modifierer vår konklusjon om årsregnskapet og årsberetningen. Våre konklusjoner er basert på revisjonsbevis innhentet inntil datoen for revisjonsberetningen. Etterfølgende hendelser eller forhold kan imidlertid medføre at selskapet ikke fortsetter driften.
- evaluerer vi den samlede presentasjonen, strukturen og innholdet, inkludert tilleggsopplysningene, og hvorvidt årsregnskapet representerer de underliggende transaksjonene og hendelsene på en måte som gir et rettvisende bilde.

Vi kommuniserer med dem som har overordnet ansvar for styring og kontroll blant annet om det planlagte omfanget av revisjonen og til hvilken tid revisjonsarbeidet skal utføres. Vi utveksler også informasjon om forhold av betydning som vi har avdekket i løpet av revisjonen, herunder om eventuelle svakheter av betydning i den interne kontrollen.

Uttalelse om andre lovmessige krav

Konklusjon om årsberetningen

Basert på vår revisjon av årsregnskapet som beskrevet ovenfor, mener vi at opplysningene i årsberetningen om årsregnskapet, forutsetningen om fortsatt drift og forslaget til resultatdisponering er konsistente med årsregnskapet og i samsvar med lov og forskrifter.

Konklusjon om registrering og dokumentasjon

Basert på vår revisjon av årsregnskapet som beskrevet ovenfor, og kontrollhandlinger vi har funnet nødvendig i henhold til internasjonal standard for attestasjonsoppdrag (ISAE) 3000 «Attestasjonsoppdrag som ikke er revisjon eller forenklet revisorkontroll av historisk finansiell informasjon», mener vi at ledelsen har oppfylt sin plikt til å sørge for ordentlig og oversiktlig registrering og dokumentasjon av selskapets regnskapsopplysninger i samsvar med lov og god bokføringsskikk i Norge.

Trondheim, 28. mai 2021
Deloitte AS

Morten Alsos
statsautorisert revisor

Penneo Dokumentnr: WKDLN-YYZZK-J8IYA-OE/AP-W6Y4Z-PL1PV



PENNEO

Signaturene i dette dokumentet er juridisk bindende. Dokument signert med "Penneo"™ - sikker digital signatur.
De signerende parter sin identitet er registrert, og er listet nedenfor.

"Med min signatur bekrefter jeg alle datoer og innholdet i dette dokument."

Morten Alsos

Statsautorisert revisor

Serienummer: 9578-5990-4-1916891

IP: 84.52.xxx.xxx

2021-05-28 11:28:16Z



Penneo Dokumentnøkkel: WKDLM-YXZJK-J8IYA-OEJAP-W6Y4Z-PLIPV

Dokumentet er signert digitalt, med **Penneo.com**. Alle digitale signatur-data i dokumentet er sikret og validert av den datamaskin-utregnede hash-verdien av det opprinnelige dokument. Dokumentet er låst og tids-stemplet med et sertifikat fra en betrodd tredjepart. All kryptografisk bevis er integrert i denne PDF, for fremtidig validering (hvis nødvendig).

Hvordan bekrefter at dette dokumentet er originalen?

Dokumentet er beskyttet av ett Adobe CDS sertifikat. Når du åpner dokumentet i

Adobe Reader, skal du kunne se at dokumentet er sertifisert av **Penneo e-signature service <penneo@penneo.com>**. Dette garanterer at innholdet i dokumentet ikke har blitt endret.

Det er lett å kontrollere de kryptografiske beviser som er lokalisert inne i dokumentet, med Penneo validator - <https://penneo.com/validate>