



## ÅRSREGNSKAPET FOR REGNSKAPSÅRET 2024 - GENERELL INFORMASJON

### Enheten

Organisasjonsnummer:	956 967 864
Organisasjonsform:	Aksjeselskap
Foretaksnavn:	EET NORGE AS
Forretningsadresse:	Olaf Helsets vei 6 0694 OSLO

### Regnskapsår

Årsregnskapets periode:	01.01.2024 - 31.12.2024
-------------------------	-------------------------

### Konsern

Morselskap i konsern:	Nei
-----------------------	-----

### Regnskapsregler

Regler for små foretak benyttet:	Nei
Benyttet ved utarbeidelsen av årsregnskapet til selskapet:	Regnskapslovens alminnelige regler

### Årsregnskapet fastsatt av kompetent organ

Bekreftet av representant for selskapet:	Bjørn Berg
Dato for fastsettelse av årsregnskapet:	05.06.2025

### Grunnlag for avgivelse

År 2024: Årsregnskapet er elektronisk innlevert
År 2023: Tall er hentet fra elektronisk innlevert årsregnskap fra 2024

*Det er ikke krav til at årsregnskapet m.v. som sendes til Regnskapsregisteret er undertegnet. Kontrollen på at dette er utført ligger hos revisor/enhetens øverste organ. Sikkerheten ivaretas ved at innsender har rolle/rettighet for innsending av årsregnskapet via Altinn, og ved at det bekreftes at årsregnskapet er fastsatt av kompetent organ.*

Brønnøysundregistrene, 27.06.2025



### Resultatregnskap

Beløp i: NOK	Note	2024	2023
<b>RESULTATREGNSKAP</b>			
<b>Inntekter</b>			
Salgsinntekt	2, 3, 7	541 066 435	527 057 070
Annen driftsinntekt		9 515 517	9 267 005
<b>Sum inntekter</b>	2	<b>550 581 952</b>	<b>536 324 075</b>
<b>Kostnader</b>			
Varekostnad	3	443 377 046	432 092 356
Lønnskostnad	4	34 709 556	34 422 525
Avskrivning	5, 6	51 485	46 546
Annen driftskostnad	4	37 589 934	33 901 504
<b>Sum kostnader</b>		<b>515 728 021</b>	<b>500 462 931</b>
<b>Driftsresultat</b>		<b>34 853 931</b>	<b>35 861 144</b>
<b>Finansinntekter og finanskostnader</b>			
Renteinntekt fra foretak i samme konsern	3, 7	1 689 720	1 793 932
Annen finansinntekt	7, 8	1 257 041	2 351 764
<b>Sum finansinntekter</b>		<b>2 946 761</b>	<b>4 145 696</b>
Annen finanskostnad	7, 8	1 428 139	2 812 427
<b>Sum finanskostnader</b>		<b>1 428 139</b>	<b>2 812 427</b>
<b>Netto finans</b>		<b>1 518 622</b>	<b>1 333 269</b>
<b>Ordinært resultat før skattekostnad</b>		<b>36 372 553</b>	<b>37 194 413</b>
Skattekostnad på ordinært resultat	9	8 028 835	8 173 059
<b>Ordinært resultat etter skattekostnad</b>		<b>28 343 718</b>	<b>29 021 354</b>
<b>Årsresultat</b>		<b>28 343 718</b>	<b>29 021 354</b>
<b>Overføringer og disponeringer</b>			
Ordinært utbytte	10	20 978 908	13 450 000
Avgitt konsernbidrag		7 377 329	21 443 385
Overføringer annen egenkapital	10	-12 519	-5 872 031
<b>Sum overføringer og disponeringer</b>		<b>28 343 718</b>	<b>29 021 354</b>



## Resultatregnskap

<b>Beløp i: NOK</b>	<b>Note</b>	<b>2024</b>	<b>2023</b>
---------------------	-------------	-------------	-------------

---



## Balanse

Beløp i: NOK	Note	2024	2023
<b>BALANSE - EIENDELER</b>			
<b>Anleggsmidler</b>			
<b>Immaterielle eiendeler</b>			
Utsatt skattefordel	9	243 323	269 742
<b>Sum immaterielle eiendeler</b>		<b>243 323</b>	<b>269 742</b>
<b>Varige driftsmidler</b>			
Driftsløsøre, inventar, verktøy, kontormaskiner ol	5	39 271	90 756
<b>Sum varige driftsmidler</b>		<b>39 271</b>	<b>90 756</b>
<b>Sum anleggsmidler</b>		<b>282 594</b>	<b>360 498</b>
<b>Omløpsmidler</b>			
<b>Varer</b>			
<b>Sum varer</b>		<b>15 760 870</b>	<b>18 121 347</b>
<b>Fordringer</b>			
Kundefordringer	11	84 016 395	88 552 919
Andre fordringer	11	24 787 090	14 761 879
<b>Sum fordringer</b>		<b>108 803 485</b>	<b>103 314 798</b>
<b>Bankinnskudd, kontanter og lignende</b>			
<b>Sum bankinnskudd, kontanter og lignende</b>	12	<b>2 500 000</b>	<b>2 526 354</b>
<b>Sum omløpsmidler</b>		<b>127 064 355</b>	<b>123 962 499</b>
<b>SUM EIENDELER</b>		<b>127 346 949</b>	<b>124 322 997</b>
<b>BALANSE - EGENKAPITAL OG GJELD</b>			
<b>Egenkapital</b>			
<b>Innskutt egenkapital</b>			
Aksjekapital	10, 13	840 000	840 000
<b>Sum innskutt egenkapital</b>		<b>840 000</b>	<b>840 000</b>



## Balanse

<b>Beløp i: NOK</b>	<b>Note</b>	<b>2024</b>	<b>2023</b>
<b>Opptjent egenkapital</b>			
Annen egenkapital	10	36 744 622	36 757 141
<b>Sum opptjent egenkapital</b>		<b>36 744 622</b>	<b>36 757 141</b>
<b>Sum egenkapital</b>	10	<b>37 584 622</b>	<b>37 597 141</b>
<b>Sum langsiktig gjeld</b>		<b>0</b>	<b>0</b>
<b>Kortsiktig gjeld</b>			
Leverandørgjeld	11	14 770 721	9 257 082
Betalbar skatt	9	6 309 719	2 555 258
Skyldige offentlige avgifter	12	25 717 723	25 051 584
Annen kortsiktig gjeld	11	42 964 164	49 861 933
<b>Sum kortsiktig gjeld</b>		<b>89 762 327</b>	<b>86 725 857</b>
<b>Sum gjeld</b>		<b>89 762 327</b>	<b>86 725 857</b>
<b>SUM EGENKAPITAL OG GJELD</b>		<b>127 346 949</b>	<b>124 322 998</b>



Brønnøysundregistrene

ÅRSREGNSKAP FOR REGNSKAPSÅRET 2024 - GENERELL INFORMASJON

Journalnummer: 2025 560486

**Enheten**

Organisasjonsnummer: 956 967 864  
Organisasjonsform: Aksjeselskap  
Foretaksnavn: EET NORGE AS  
Forretningsadresse: Olaf Helsets vei 6  
0694 OSLO

**Regnskapsår**

Årsregnskapets periode: 01.01.2024 - 31.12.2024

**Konsern**

Morselskap i konsern: Nei

**Regnskapsregler**

Regler for små foretak benyttet: Nei  
Benyttet ved utarbeidelsen av  
årsregnskapet til selskapet: Regnskapslovens alminnelige regler

**Årsregnskapet fastsatt av kompetent organ**

Bekreftet av representant for selskapet: Bjørn Berg  
Dato for fastsettelse av årsregnskapet: 05.06.2025

**Grunnlag for avgivelse**

År 2024: Årsregnskap er elektronisk innlevert.  
År 2023: Tall er hentet fra elektronisk innlevert årsregnskap fra 2024.

*Det er ikke krav til at årsregnskapet m.v. som sendes til Regnskapsregisteret er undertegnet. Kontrollen på at dette er utført ligger hos revisor/enhetens øverste organ. Sikkerheten ivaretas ved at innsender har rolle/rettighet for innsending av årsregnskapet via Altinn, og ved at det bekreftes at årsregnskapet er fastsatt av kompetent organ.*

Brønnøysundregistrene, 25.06.2025



Organisasjonsnr: 956 967 864  
EET NORGE AS

## RESULTATREGNSKAP

Beløp i: NOK	Note	2024	2023
<b>RESULTATREGNSKAP</b>			
<b>Inntekter</b>			
Salgsinntekt		541 066 435	527 057 070
Annen driftsinntekt	2, 3, 7	9 515 517	9 267 005
<b>Sum inntekter</b>	<b>2</b>	<b>550 581 952</b>	<b>536 324 075</b>
<b>Kostnader</b>			
Varekostnad	3	443 377 046	432 092 356
Lønnskostnad	4	34 709 556	34 422 525
Avskrivning	5, 6	51 485	46 546
Annen driftskostnad	4	37 589 934	33 901 504
<b>Sum kostnader</b>		<b>515 728 021</b>	<b>500 462 931</b>
<b>Driftsresultat</b>		<b>34 853 931</b>	<b>35 861 144</b>
<b>Finansinntekter og finanskostnader</b>			
Renteinntekt fra foretak i samme konsern	3, 7	1 689 720	1 793 932
Annen finansinntekt	7, 8	1 257 041	2 351 764
<b>Sum finansinntekter</b>		<b>2 946 761</b>	<b>4 145 696</b>
Annen finanskostnad	7, 8	1 428 139	2 812 427
<b>Sum finanskostnader</b>		<b>1 428 139</b>	<b>2 812 427</b>
<b>Netto finans</b>		<b>1 518 622</b>	<b>1 333 269</b>
<b>Ordinært resultat før skattekostnad</b>			
Skattekostnad på ordinært resultat	9	8 028 835	8 173 059
<b>Ordinært resultat etter skattekostnad</b>		<b>28 343 718</b>	<b>29 021 354</b>
<b>Årsresultat</b>		<b>28 343 718</b>	<b>29 021 354</b>
<b>Overføringer og disponeringer</b>			
Ordinært utbytte	10	20 978 908	13 450 000
Avgitt konsernbidrag		7 377 329	21 443 385
Overføringer annen egenkapital	10	-12 519	-5 872 031
<b>Sum overføringer og disponeringer</b>		<b>28 343 718</b>	<b>29 021 354</b>



Organisasjonsnr: 956 967 864  
EET NORGE AS

## BALANSE

Beløp i: NOK Note 2024 2023

### BALANSE - EIENDELER

#### Anleggsmidler

##### Immaterielle eiendeler

Utsatt skattefordel 9 243 323 269 742  
Sum immaterielle eiendeler 243 323 269 742

##### Varige driftsmidler

Driftsløsøre, inventar, verktøy, kontormaskiner ol 5 39 271 90 756  
Sum varige driftsmidler 39 271 90 756

Sum anleggsmidler 282 594 360 498

#### Omløpsmidler

##### Varer

Sum varer 15 760 870 18 121 347

##### Fordringer

Kundefordringer 11 84 016 395 88 552 919  
Andre fordringer 11 24 787 090 14 761 879  
Sum fordringer 108 803 485 103 314 798

##### Bankinnskudd, kontanter og lignende

Sum bankinnskudd, kontanter og lignende 12 2 500 000 2 526 354

Sum omløpsmidler 127 064 355 123 962 499

SUM EIENDELER 127 346 949 124 322 997

### BALANSE - EGENKAPITAL OG GJELD

#### Egenkapital

##### Innskutt egenkapital

Aksjekapital 10, 13 840 000 840 000  
Sum innskutt egenkapital 840 000 840 000

##### Opptjent egenkapital

Annen egenkapital 10 36 744 622 36 757 141  
Sum opptjent egenkapital 36 744 622 36 757 141

Sum egenkapital 10 37 584 622 37 597 141

Sum langsiktig gjeld 0 0

##### Kortsiktig gjeld



Leverandørgjeld	11	14 770 721	9 257 082
Betalbar skatt	9	6 309 719	2 555 258
Skyldige offentlige avgifter	12	25 717 723	25 051 584
Annen kortsiktig gjeld	11	42 964 164	49 861 933
<b>Sum kortsiktig gjeld</b>		<b>89 762 327</b>	<b>86 725 857</b>
<b>Sum gjeld</b>		<b>89 762 327</b>	<b>86 725 857</b>
<b>SUM EGENKAPITAL OG GJELD</b>		<b>127 346 949</b>	<b>124 322 998</b>



Organisasjonsnr: 956 967 864  
EET NORGE AS

NOTEOPPLYSNINGER - SELSKAP - alle poster oppgitt i hele tall

Note  
13

#### Antall aksjer og aksjeeiere

<u>Aksjeklasse</u>	<u>Ant. aksjer</u>	<u>Pålydende</u>	<u>Bokført verdi</u>
A-aksjer	280.00	3000.00	840000.00
<u>Aksjeeiere - fritekst</u>	<u>Antall</u>	<u>Eierandel</u>	<u>Aksjeklasse</u>
Sum	Sum antall	Sum eierandel	

Note  
4

#### Lønn og ytelser

<u>Lønn</u>	<u>Årets</u>	<u>Fjorårets</u>
	27711749.00	27373289.00
<u>Arbeidsgiveravgift</u>	<u>Årets</u>	<u>Fjorårets</u>
	4402745.00	4431421.00
<u>Pensjonskostnader</u>	<u>Årets</u>	<u>Fjorårets</u>
	1156264.00	1169998.00
<u>Andre ytelser</u>	<u>Årets</u>	<u>Fjorårets</u>
	1438797.00	1447817.00
<u>Sum lønnskostnader</u>	<u>Årets</u>	<u>Fjorårets</u>
	34709555.00	34422525.00

Selskapet er pliktig til å ha tjenestepensjonsordning etter lov om obligatorisk tjenestepensjon. Selskapets pensjonsordninger tilfredsstiller kravene i denne lov.

#### Ytelser til daglig leder

Note

#### Ytelser til andre ledende personer

<u>Ledende person</u>	<u>Lønn</u>	<u>Pensj.forpl.</u>	<u>Andre godtgj.</u>
-----------------------	-------------	---------------------	----------------------



Daglig leder	2044327.00	233000.00
<u>Sum ytelse andre led.pers. Lønn</u>	<u>2044327.00</u>	<u>Pensj.forpl. Andre godtgj.</u> 233000.00

Det er ikke utbetalt styrehonorar i 2024.

#### Note

##### Ytelser til revisjon

<u>Revisjon</u>	<u>Årets</u>	<u>Fjorårets</u>
	224390.00	248085.00
<u>Andre tjenester</u>	<u>Årets</u>	<u>Fjorårets</u>
	109825.00	88350.00
<u>Sum godtgjørelse til revisor</u>	<u>Årets</u>	<u>Fjorårets</u>
	334215.00	336435.00

#### Note

##### Antall årsverk i regnskapsåret

Virksomheten har hatt følgende antall årsverk:  
35.00

Det er ikke ytet lån eller sikkerhetsstillelser til daglig leder, medlemmer av styret eller ledende ansatte.

<u>Omløpsmidler</u>	<u>Startdato</u>	<u>Sluttdato</u>	<u>Endring</u>
<u>Skattemessig fremf.undersk.</u>	<u>Startdato</u>	<u>Sluttdato</u>	<u>Endring</u>
<u>Kortsiktig gjeld</u>	<u>Startdato</u>	<u>Sluttdato</u>	<u>Endring</u>



Shape the future  
with confidence

Statsautoriserte revisorer  
Ernst & Young AS

Stortorvet 7, 0155 Oslo  
Postboks 1156 Sentrum, 0107 Oslo

Foretaksregisteret: NO 976 389 387 MVA  
Tlf: +47 24 00 24 00

www.ey.no  
Medlemmer av Den norske Revisorforening

Til generalforsamlingen i EET Norge AS

## UAVHENGIG REVISORS BERETNING

### Konklusjon

Vi har revidert årsregnskapet for EET Norge AS som består av balanse per 31. desember 2024, resultatregnskap og kontantstrømoppstilling for regnskapsåret avsluttet per denne datoen og noter til årsregnskapet, herunder et sammendrag av viktige regnskapsprinsipper.

Etter vår mening

- oppfyller årsregnskapet gjeldende lovkrav, og
- gir årsregnskapet et rettviseende bilde av selskapets finansielle stilling per 31. desember 2024 og av dets resultater og kontantstrømmer for regnskapsåret avsluttet per denne datoen i samsvar med regnskapslovens regler og god regnskapsskikk i Norge.

### Grunnlag for konklusjon

Vi har gjennomført revisjonen i samsvar med International Standards on Auditing (ISA-ene). Våre oppgaver og plikter i henhold til disse standardene er beskrevet nedenfor under *Revisors oppgaver og plikter ved revisjonen av årsregnskapet*. Vi er uavhengige av selskapet i samsvar med kravene i relevante lover og forskrifter i Norge og *International Code of Ethics for Professional Accountants* (inkludert internasjonale uavhengighetsstandarder) utstedt av International Ethics Standards Board for Accountants (IESBA-reglene), og vi har overholdt våre øvrige etiske forpliktelser i samsvar med disse kravene. Innhentet revisjonsbevis er etter vår vurdering tilstrekkelig og hensiktsmessig som grunnlag for vår konklusjon.

### Øvrig informasjon

Styret og daglig leder (ledelsen) er ansvarlige for informasjonen i årsberetningen og annen øvrig informasjon som er publisert sammen med årsregnskapet. Øvrig informasjon omfatter årsrapport, redegjørelse om foretaksstyring og rapport om betaling til myndigheter. Vår konklusjon om årsregnskapet ovenfor dekker verken informasjonen i årsberetningen eller annen øvrig informasjon.

I forbindelse med revisjonen av årsregnskapet er det vår oppgave å lese årsberetningen og annen øvrig informasjon. Formålet er å vurdere hvorvidt det foreligger vesentlig inkonsistens mellom årsberetningen, annen øvrig informasjon og årsregnskapet og den kunnskap vi har opparbeidet oss i revisjonen av årsregnskapet, eller hvorvidt informasjon i årsberetningen og annen øvrig informasjon ellers fremstår som vesentlig feil. Vi har plikt til å rapportere dersom årsberetningen eller annen øvrig informasjon fremstår som vesentlig feil. Vi har ingenting å rapportere i så henseende.

Basert på kunnskapen vi har opparbeidet oss i revisjonen, mener vi at årsberetningen

- er konsistent med årsregnskapet og
- inneholder de opplysninger som skal gis i henhold til gjeldende lovkrav.

### Ledelsens ansvar for årsregnskapet

Ledelsen er ansvarlig for å utarbeide årsregnskapet og for at det gir et rettviseende bilde i samsvar med regnskapslovens regler og god regnskapsskikk i Norge. Ledelsen er også ansvarlig for slik intern kontroll som den finner nødvendig for å kunne utarbeide et årsregnskap som ikke inneholder vesentlig feilinformasjon, verken som følge av misligheter eller utilsiktede feil.



**Shape the future  
with confidence**

Ved utarbeidelsen av årsregnskapet må ledelsen ta standpunkt til selskapets evne til fortsatt drift og opplyse om forhold av betydning for fortsatt drift. Forutsetningen om fortsatt drift skal legges til grunn for årsregnskapet med mindre ledelsen enten har til hensikt å avvike selskapet eller virksomheten, eller ikke har noe annet realistisk alternativ.

## Revisors oppgaver og plikter ved revisjonen av årsregnskapet

Vårt mål er å oppnå betryggende sikkerhet for at årsregnskapet som helhet ikke inneholder vesentlig feilinformasjon, verken som følge av misligheter eller utilsiktede feil, og å avgi en revisjonsberetning som inneholder vår konklusjon. Betryggende sikkerhet er en høy grad av sikkerhet, men ingen garanti for at en revisjon utført i samsvar med ISA-ene, alltid vil avdekke vesentlig feilinformasjon. Feilinformasjon kan oppstå som følge av misligheter eller utilsiktede feil. Feilinformasjonen er å anse som vesentlig dersom den enkeltvis eller samlet med rimelighet kan forventes å påvirke de økonomiske beslutningene som brukerne foretar, på grunnlag av årsregnskapet.

Som del av en revisjon i samsvar med ISA-ene, utøver vi profesjonelt skjønn og utviser profesjonell skepsis gjennom hele revisjonen. I tillegg:

- identifiserer og vurderer vi risikoen for vesentlig feilinformasjon i årsregnskapet, enten det skyldes misligheter eller utilsiktede feil. Vi utformer og gjennomfører revisjonshandlinger for å håndtere slike risikoer, og innhenter revisjonsbevis som er tilstrekkelig og hensiktsmessig som grunnlag for vår konklusjon. Risikoen for at vesentlig feilinformasjon som følge av misligheter ikke blir avdekket, er høyere enn for feilinformasjon som skyldes utilsiktede feil, siden misligheter kan innebære samarbeid, forfalskning, bevisste utelatelser, uriktige fremstillinger eller overstyring av intern kontroll.
- opparbeider vi oss en forståelse av intern kontroll som er relevant for revisjonen, for å utforme revisjonshandlinger som er hensiktsmessige etter omstendighetene, men ikke for å gi uttrykk for en mening om effektiviteten av selskapets interne kontroll.
- evaluerer vi om de anvendte regnskapsprinsippene er hensiktsmessige og om regnskapsestimatene og tilhørende noteopplysninger utarbeidet av ledelsen er rimelige.
- konkluderer vi på om ledelsens bruk av fortsatt drift-forutsetningen er hensiktsmessig, og, basert på innhentede revisjonsbevis, hvorvidt det foreligger vesentlig usikkerhet knyttet til hendelser eller forhold som kan skape tvil av betydning om selskapets evne til fortsatt drift. Dersom vi konkluderer med at det eksisterer vesentlig usikkerhet, kreves det at vi i revisjonsberetningen henleder oppmerksomheten på tilleggsopplysningene i årsregnskapet, eller, dersom slike tilleggsopplysninger ikke er tilstrekkelige, at vi modifiserer vår konklusjon. Våre konklusjoner er basert på revisjonsbevis innhentet frem til datoen for revisjonsberetningen. Etterfølgende hendelser eller forhold kan imidlertid medføre at selskapet ikke kan fortsette driften.
- evaluerer vi den samlede presentasjonen, strukturen og innholdet i årsregnskapet, inkludert tilleggsopplysningene, og hvorvidt årsregnskapet gir uttrykk for de underliggende transaksjonene og hendelsene på en måte som gir et rettviseende bilde.

Vi kommuniserer med styret blant annet om det planlagte innholdet i og tidspunkt for revisjonsarbeidet og eventuelle vesentlige funn i revisjonen, herunder vesentlige svakheter i intern kontroll som vi avdekker gjennom revisjonen.

Oslo, 6. juni 2025  
ERNST & YOUNG AS

*Revisjonsberetningen er signert elektronisk*

Jon-Michael Grefsrød  
statsautorisert revisor

Uavhengig revisors beretning - EET Norge AS 2024

A member firm of Ernst & Young Global Limited

Penneo Dokumentnr: 8V4C6-D26E-001JP-64FEG-0NVYM-NNTVT



# PENNEO

Signaturene i dette dokumentet er juridisk bindende. Dokument signert med "Penneo™ - sikker digital signatur". De signerende parter sin identitet er registrert, og er listet nedenfor.

"Med min signatur bekrefter jeg alle datoer og innholdet i dette dokument."

## Grefsrød, Jon-michael

Statsautorisert revisor

På vegne av: Ernst & Young AS

Serienummer: no\_bankid:9578-5992-4-3016511

IP: 147.161.xxx.xxx

2025-06-06 11:35:50 UTC



Penneo Dokumentnøkkel: 8V4C6-D26PE-001JP-64FEG-0NVYM-NNTVT

Dette dokumentet er signert digitalt via [Penneo.com](https://penneo.com). De signerte dataene er validert ved hjelp av den matematiske hashverdien av det originale dokumentet. All kryptografisk bevisføring er innebygd i denne PDF-en for fremtidig validering.

Dette dokumentet er forseglest med et kvalifisert elektronisk segl. For mer informasjon om Penneos kvalifiserte tillitstjenester, se <https://eud.penneo.com>.

### Slik kan du bekrefte at dokumentet er originalt

Når du åpner dokumentet i Adobe Reader, kan du se at det er sertifisert av **Penneo A/S**. Dette beviser at innholdet i dokumentet ikke har blitt endret siden tidspunktet for signeringen. Bevis for de individuelle signatørens digitale signaturer er vedlagt dokumentet.

Du kan bekrefte de kryptografiske bevisene ved hjelp av Penneos validator, <https://penneo.com/validator>, eller andre valideringsverktøy for digitale signaturer.



EET Norge AS

---

## Årsrapport for 2024

Årsberetning

Årsregnskap

- Resultatregnskap
- Balanse
- Kontantstrømoppstilling
- Noter



## EET Norge AS

### Resultatregnskap

	Note	2024	2023
<b>Driftsinntekter</b>			
Salgsinntekt	2, 3, 7	541 066 435	527 057 070
Annen driftsinntekt		9 515 517	9 267 005
Sum driftsinntekter	2	<u>550 581 952</u>	<u>536 324 075</u>
<b>Driftskostnader</b>			
Varekostnad	3	443 377 046	432 092 356
Lønnskostnad	4	34 709 556	34 422 525
Avskrivning	5, 6	51 485	46 546
Annen driftskostnad	4	37 589 934	33 901 504
Sum driftskostnader		<u>515 728 021</u>	<u>500 462 931</u>
Driftsresultat		<u>34 853 931</u>	<u>35 861 144</u>
<b>Finansinntekter og finanskostnader</b>			
Renteinntekt fra foretak i samme konsern	3, 7	1 689 720	1 793 932
Annen finansinntekt	7, 8	1 257 041	2 351 764
Annen finanskostnad	7, 8	1 428 139	2 812 427
Netto finansposter		<u>1 518 622</u>	<u>1 333 269</u>
Ordinært resultat før skattekostnad		<u>36 372 553</u>	<u>37 194 413</u>
Skattekostnad på ordinært resultat	9	<u>8 028 835</u>	<u>8 173 059</u>
<b>Årsresultat</b>		<u>28 343 718</u>	<u>29 021 354</u>
<b>Overføringer og disponeringer</b>			
Ordinært utbytte	10	20 978 908	13 450 000
Avgitt konsernbidrag		7 377 329	21 443 385
Overføringer annen egenkapital	10	-12 519	-5 872 031
Sum disponert		<u>28 343 718</u>	<u>29 021 354</u>



## EET Norge AS

---

### Balanse pr. 31. desember

	Note	2024	2023
<b>Anleggsmidler</b>			
<i>Immaterielle eiendeler</i>			
Utsatt skattefordel	9	243 323	269 742
<i>Varige driftsmidler</i>			
Driftsløsøre, inventar, verktøy, kontormaskiner ol	5	39 271	90 756
Sum anleggsmidler		<u>282 594</u>	<u>360 498</u>
<b>Omløpsmidler</b>			
Varer		<u>15 760 870</u>	<u>18 121 347</u>
<i>Fordringer</i>			
Kundefordringer	11	84 016 395	88 552 919
Andre fordringer	11	24 787 090	14 761 879
Sum fordringer		<u>108 803 485</u>	<u>103 314 798</u>
Bankinnskudd, kontanter og lignende	12	<u>2 500 000</u>	<u>2 526 354</u>
Sum omløpsmidler		<u>127 064 355</u>	<u>123 962 499</u>
Sum eiendeler		<u>127 346 949</u>	<u>124 322 997</u>




## EET Norge AS

### Balanse pr. 31. desember

	Note	2024	2023
<b>Egenkapital</b>			
<i>Innskutt egenkapital</i>			
Aksjekapital	10, 13	840 000	840 000
<i>Opptjent egenkapital</i>			
Annen egenkapital	10	36 744 622	36 757 141
Sum egenkapital	10	<u>37 584 622</u>	<u>37 597 141</u>
<b>Gjeld</b>			
<i>Kortsiktig gjeld</i>			
Leverandørgjeld	11	14 770 721	9 257 082
Betalbar skatt	9	6 309 719	2 555 258
Skyldige offentlige avgifter	12	25 717 723	25 051 584
Annen kortsiktig gjeld	11	42 964 164	49 861 933
Sum kortsiktig gjeld		<u>89 762 327</u>	<u>86 725 857</u>
Sum gjeld		<u>89 762 327</u>	<u>86 725 857</u>
Sum egenkapital og gjeld		<u>127 346 949</u>	<u>124 322 998</u>

Oslo, .

  
Bjørn Kåre Berg  
Styremedlem / Daglig leder

  
Jan Holmetoft Mørsen  
Styrets leder



## EET Norge AS

### Kontantstrømoppstilling 01.01-31.12

	2024	2023
<b>Kontantstrømmer fra operasjonelle aktiviteter</b>		
Resultat før skattekostnad	36 372 553	37 194 413
Periodens betalte skatt	2 154 654	1 621 198
Ordinære avskrivninger	51 485	46 546
Endring i varelager, kundefordringer og leverandørgjeld	12 411 082	-15 676 447
Endring i andre tidsavgrensingsposter	-23 785 749	26 973 849
Netto kontantstrøm fra operasjonelle aktiviteter	<u>27 204 025</u>	<u>50 159 559</u>
<b>Kontantstrømmer fra investeringsaktiviteter</b>		
Utbetalinger ved kjøp av varige driftsmidler	0	-35 560
Netto kontantstrøm fra investeringsaktiviteter	<u>0</u>	<u>-35 560</u>
<b>Kontantstrømmer fra finansieringsaktiviteter</b>		
Utbetalinger av utbytte	-40 941 519	-50 000 000
Andre endringer	0	-84
Netto kontantstrøm fra finansieringsaktiviteter	<u>-40 941 519</u>	<u>-50 000 084</u>
Netto endring i likvider i året	-26 354	-1 497 283
Kontanter og bankinnskudd per 01.01	2 526 354	4 023 637
Kontanter og bankinnskudd per. 31.12	<u>2 500 000</u>	<u>2 526 354</u>



## EET Norge AS

---

### Noter til regnskapet for 2024

#### Note 1 - Regnskapsprinsipper

Årsregnskapet er satt opp i samsvar med regnskapslovens bestemmelser og god regnskapsskikk gjeldende per 31. desember 2024. Regnskapet er avlagt basert på forutsetningen om fortsatt drift.

#### *Salgsinntekter*

Inntektsføring ved salg av varer skjer på leveringstidspunktet. Tjenester inntektsføres i takt med utførelsen. Andelen av salgsinntekter som knytter seg til fremtidige serviceytelser balanseføres som uopptjent inntekt ved salget, og inntektsføres deretter i takt med levering av ytelsene.

#### *Klassifisering og vurdering av balanseposter*

Omløpsmidler og kortsiktig gjeld omfatter poster som forfaller til betaling innen ett år etter balansedagen, samt poster som knytter seg til varekretsløpet. Øvrige poster er klassifisert som anleggsmiddel/langsiktig gjeld.

Omløpsmidler vurderes til laveste av anskaffelseskost og virkelig verdi. Kortsiktig gjeld balanseføres til nominelt beløp på etableringstidspunktet.

Anleggsmidler vurderes til anskaffelseskost, men nedskrives til virkelig verdi ved verdifall som ikke forventes å være forbigående. Anleggsmidler med begrenset økonomisk levetid avskrives planmessig. Langsiktig gjeld balanseføres til nominelt beløp på etableringstidspunktet.

#### *Fordringer*

Kundefordringer og andre fordringer er oppført i balansen til pålydende etter fradrag for avsetning til forventet tap. Avsetning til tap gjøres på grunnlag av individuelle vurderinger av de enkelte fordringene. I tillegg gjøres det for øvrige kundefordringer en uspesifisert avsetning for å dekke antatt tap.

#### *Varebeholdninger*

Lager av innkjøpte varer er verdsatt til laveste av anskaffelseskost og virkelig verdi. Anskaffelseskost vurderes etter FIFO- prinsippet. Egentilvirkede ferdigvarer og varer under tilvirkning er vurdert til full tilvirkningskost. Det foretas nedskrivning for påregnelig ukurans.

#### *Valuta*

Pengeposter i utenlandsk valuta er vurdert til kursen ved regnskapsårets slutt.

#### *Varige driftsmidler*

Varige driftsmidler balanseføres og avskrives over driftsmidlets forventede økonomiske levetid. Direkte vedlikehold av driftsmidler kostnadsføres løpende under driftskostnader, mens påkostninger eller forbedringer tillegges driftsmidlets kostpris og avskrives i takt med driftsmidlet. Dersom gjenvinnbart beløp av driftsmiddelet er lavere enn balanseført verdi foretas nedskrivning til gjenvinnbart beløp. Gjenvinnbart beløp er det høyeste av netto salgsverdi og verdi i bruk. Verdi i bruk er nåverdien av de fremtidige kontantstrømmene som eiendelen vil generere.

#### *Skatter*

Skattekostnaden i resultatregnskapet omfatter både periodens betalbare skatt og endring i utsatt skatt. Utsatt skatt er beregnet med 22% på grunnlag av de midlertidige forskjeller som eksisterer mellom regnskapsmessige og skattemessige verdier, samt ligningsmessig underskudd til fremføring ved utgangen av regnskapsåret. Skatteøkende og skattereduserende midlertidige forskjeller som reverserer eller kan reversere i samme periode er utlignet og nettoført. Netto utsatt skattefordel balanseføres i den grad det er sannsynlig at denne kan bli nyttiggjort.



## EET Norge AS

---

### Noter til regnskapet for 2024

#### *Kontantstrømoppstilling*

Kontantstrømoppstillingen er utarbeidet etter den indirekte metode. Kontanter og kontantekvivalenter omfatter kontanter, bankinnskudd og andre kortsiktige, likvide plasseringer.

#### Note 2 - Salgsinntekter

	2024	2023
<i>Geografisk fordeling</i>		
Norge	538 581 435	531 742 832
EU	2 485 000	4 581 243
	<u>541 066 435</u>	<u>536 324 075</u>

Selskapets virksomhet består av salg av datakomponenter.

#### Note 3 - Transaksjoner med nærstående parter

	2024	2023
<i>Kjøp av varer og tjenester fra EET Group A/S</i>		
Kjøp av varer	353 311 000	327 623 351
Kjøp av frakttjenester	2 927 845	3 085 959
Sum	<u>356 238 845</u>	<u>330 709 310</u>

#### *Renteinntekter fra nærstående parter*

EET A/S	1 689 720	1 793 932
Sum	<u>1 689 720</u>	<u>1 793 932</u>



## EET Norge AS

### Noter til regnskapet for 2024

#### Note 4 - Lønnskostnader, antall ansatte, lån til ansatte og godtgjørelse til revisor

Lønnskostnader	2024	2023
Lønninger	27 711 749	27 373 289
Arbeidsgiveravgift	4 402 745	4 431 421
Pensjonskostnader	1 156 264	1 169 998
Andre ytelser	1 438 797	1 447 817
Sum	<u>34 709 555</u>	<u>34 422 525</u>

Selskapet har i regnskapsåret sysselsatt totalt 35 årsverk.

Selskapet er pliktig til å ha tjenstepensjonsordning etter lov om obligatorisk tjenstepensjon. Selskapets pensjonsordninger tilfredsstiller kravene i denne lov.

#### Ytelser til ledende personer

	Daglig leder	
Lønn	2 044 327	0
Annen godtgjørelse	233 000	0

Det er ikke utbetalt styrehonorar i 2024.

#### Lån og sikkerhetsstillelse til ledende ansatte, tillitsvalgte og aksjeeiere mv.

Det er ikke ytet lån eller sikkerhetsstillelser til daglig leder, medlemmer av styret eller ledende ansatte.

Godtgjørelse til revisor er fordelt på følgende:	2024
Revisjon	224 390
Andre revisjonsnære tjenester	48 300
Skattebistand	61 525
Sum	<u>334 215</u>

Merverdiavgift er ikke inkludert i revisjonshonoraret.

#### Note 5 - Varige driftsmidler

	Inventar	Sum
Anskaffelseskost 01.01.2024	777 741	777 741
Anskaffelseskost 31.12.2024	777 741	777 741
Akk.avskrivning 31.12.2024	-738 470	-738 470
Balanseført pr. 31.12.2024	39 271	39 271
Årets avskrivninger	51 485	51 485
Økonomisk levetid	4-5 år	



## EET Norge AS

---

### Noter til regnskapet for 2024

Avskrivningsplan Lineær

#### Note 6 - Immaterielle eiendeler

	<b>Goodwill</b>
Anskaffelseskost pr 01.01.2024	46 193 723
Anskaffelseskost 31.12.2024	46 193 723
Akk.avskrivninger 31.12.2024	-46 193 723
Balanseført verdi pr.31.12.2024	0
Økonomisk levetid	5 år
Avskrivningsplan	Lineær

#### Note 7 - Renteinntekter og -kostnader

	<b>2024</b>	<b>2023</b>
<i>Renteinntekter</i>		
Renteinntekter fra selskap i samme konsern	1 689 720	1 793 932
Annen renteinntekt	425 238	376 409
	<u>2 114 958</u>	<u>2 170 341</u>
<i>Rentekostnader</i>		
Annen rentekostnad	2 175	36 508
	<u>2 175</u>	<u>36 508</u>

#### Note 8 - Valuta

	<b>2024</b>	<b>2023</b>
Valutagevinst	831 803	1 888 929
Valutatap	1 421 990	2 413 660



## EET Norge AS

### Noter til regnskapet for 2024

#### Note 9 - Skatt

<i>Årets skattekostnad fordeler seg på:</i>	<b>2024</b>	<b>2023</b>
Betalbar skatt	7 989 901	8 202 789
Endring utsatt skatt	26 418	-29 730
Årets totale skattekostnad	<u>8 016 319</u>	<u>8 173 059</u>
 <i>Beregning av årets skattegrunnlag:</i>	 <b>2024</b>	 <b>2023</b>
Ordinært resultat før skattekostnad	36 372 556	37 194 413
Permanente forskjeller	65 256	-44 147
Endring i midlertidige forskjeller	-120 081	135 137
Alminnelig inntekt	<u>36 317 731</u>	<u>37 285 403</u>
Ytet konsernbidrag	-9 458 115	-27 491 519
Årets skattegrunnlag	<u>26 859 616</u>	<u>9 793 884</u>
Betalbar skatt (22 %) av årets skattegrunnlag	5 909 116	2 154 654
 <i>Oversikt over midlertidige forskjeller</i>	 <b>2024</b>	 <b>2023</b>
Driftsmidler inkl goodwill	-4 804 014	-5 965 466
Varebeholdning	-743 856	-918 096
Utestående fordringer	-164 401	-100 350
Gevinst- og tapskonto	<u>4 606 253</u>	<u>5 757 816</u>
Netto midlertidige forskjeller pr 31.12	<u>-1 106 018</u>	<u>-1 226 096</u>
Utsatt skattefordel/Utsatt skatt (22%)	-243 324	-269 742
 <i>Oversikt over permanente forskjeller</i>	 <b>2024</b>	 <b>2023</b>
Ikke fradragsberettigede representasjonskostnader	49 118	41 109
Andre ikke fradragsberettigede kostnader	3 621	1 168
Rentekostnad på fjorårets skatteoppgj	12 517	0
Renteinntekt på tilbakebetalt skatt	0	-86 424
Sum permanente forskjeller	<u>65 256</u>	<u>-44 147</u>
 <i>Oversikt over endringer i midlertidige forskjeller som påvirker skattbart resultat</i>	 <b>2024</b>	 <b>2023</b>
Driftsmidler inkl goodwill	-1 161 455	-1 470 537
Varelager	-174 240	17 920
Utestående fordringer	64 051	148 300
Gevinst- og tapskonto	<u>1 151 563</u>	<u>1 439 454</u>
Sum endring i midl. forskjeller som påvirker skattegrunnlaget	<u>-120 081</u>	<u>135 137</u>

I tillegg til betalbar skatt av årets skattegrunnlag, så overtok selskapet en skyldig selskapskatt i 2023 (som er utestående 31.12) på NOK 400 604 knyttet til convena transaksjonen, justert for skatt av konsernbidrag – dette gjør at skyldig betalbar skatt i balansen er NOK 6 309 720.



## EET Norge AS

### Noter til regnskapet for 2024

#### Note 10 - Egenkapital

	Aksjekapital	Annen egenkapital	Sum
Egenkapital 01.01.2024	840 000	36 757 141	37 597 141
Årsresultat	0	28 343 718	28 343 718
Utbytte	0	-20 978 908	-20 978 908
Avsatt til konsernbidrag	0	-7 377 329	-7 377 329
Egenkapital 31.12.2024	840 000	36 744 622	37 584 622

#### Note 11 - Mellomværende med selskap i samme konsern

<i>Fordringer</i>	2024	2023
Kundefordringer	8 015	64 320
Fordring på konsernselskap	24 543 738	14 510 895
Sum	24 551 753	14 575 215

EET Europarts AS inngår i EET A/S sin konsernkontoordning i Nordea og har pr 31.12.24 en fordring på MNOK 24,54.

<i>Gjeld</i>	2024	2023
Leverandørgjeld	5 579	0
Annen kortsiktig gjeld	7 195 598	4 233 559
Utbytte til morselskap	20 978 908	13 450 000
Skyldig konsernbidrag	9 458 115	27 491 519
Sum	37 638 200	45 175 078

Selskapet har ikke gjeld til forfall mer en 5 år etter regnskapsårets slutt. Det er ingen balanseførte fordringer med forfall senere enn ett år etter regnskapsårets slutt.

#### Note 12 - Bankinnskudd

	2024
Bankinnskudd utgjør	2 500 000

Selskapet har skattetrekksgaranti på 2 500 000 hos Jyske bank.



## EET Norge AS

---

### Noter til regnskapet for 2024

#### Note 13 - Aksjekapital og aksjonærinformasjon

Aksjekapitalen består av:

	<b>Antall</b>	<b>Pålydende</b>	<b>Balansført</b>
A-aksjer	280	3 000	840 000

Alle aksjer eies av EET Norge Holdco AS.

Konsernregnskapet er tilgjengelig ved henvendelse til EET Group A/S, adresse Bregnerødvej 133 D, 3460 Danmark.



EET Europarts AS

## Årsberetning

EET Europarts AS (EET) driver med salg av datakomponenter. Firmaet drives fra Vekstsenteret i Olaf Helsetsvei 6, 0596 Oslo.

Arbeidsmiljøet i firmaet anses som godt. Sykefraværet var i 2024 3,17%. Vi har ikke hatt skader eller ulykker relatert til arbeidsplassen. Gjennomsnittlig antall ansatte har vært 35 personer, hvorav 4 kvinner og 31 menn. Selskapet har som Policy der det ikke skal forekomme forskjellsbehandling grunnet kjønn og oppfordrer i sine stillingsannonser kvinner å søke

Selskapet bidrar ikke direkte til miljøforurensning. Men gjennom salg av elektroprodukter bidrar det til forurensning. Selskapet har inngått samarbeid med ERP som står for returordning av produkter, Grønt punkt for emballasje og Ecologi som gjør våre forsendelser klima positive.

Styrets oppfatning er at resultatregnskapet og balanse med tilhørende noter og kontantstrømsanalyse gir fylldiggjørende informasjon om driften og selskapets stilling ved regnskapsårets utgang. Resultatet før skatt for perioden 01.01.2024 til 31.12.2024 er på kr 36.372.553,- (mot kr 37.194.413 - i perioden 01.01.2023 til 31.12.2023). Selskapets egenkapitalandel er 29,5% pr. 31.12.2024. Netto kontantstrøm fra operasjonelle aktiviteter er kr 27.204.025 for perioden 01.01.2024 til 31.12.2024 (kr 50.159.559,- for perioden 01.01.2023 til 31.12.2023).

Det er ikke etter regnskapsåret utgang inntrådt forhold som etter styrets syn har betydning ved bedømmelse av regnskapet. Forutsetningen om fortsatt drift er tilstede, og er lagt til grunn ved regnskapsavleggelsen. Selskapets egenkapital utgjør pr. 31.12.24 kr 37.584.180.

### Markedsrisiko

Markedet er volatil og EET sin styrke er at de har mange forretningsområder. Der noen er nedadgående, og andre er oppadgående. Vi anser derfor risikoen som liten.

### Valutarisiko

EET er eksponert for endringer i valutakurser. Selskapet inngår terminkontrakter for å redusere selskapets valutarisiko. Konsernets risikostyring gjøres fra morselskapet i Danmark, der morselskapet inngår de aktuelle sikringskontrakter. EET Europarts AS separat er eksponert for valutarisiko, mens konsernet sett under ett sikrer seg for vesentlige valutaeksponeringer. EET er også eksponert mot endringer i rentenivået, da deler av selskapets gjeld har flytende rente.

### Kreditrisiko

Alle kunder med kreditt blir fortløpende vurdert. Dersom kredittrating er tilfredsstillende gies kreditt. Større avgivne kreditter er forsikret hos Hermes kredittforsikringsselskap.



Likviditetsrisiko

Selskapet vurderer likviditeten i selskapet som god, og det er ikke besluttet å innføre tiltak som endrer likviditetsrisiko.

Selskapets utvikling

Styret anser utviklingen det neste år for å være utfordrende og har budsjettert en organisk vekst på ca 7%.

Den norske økonomi er fremdeles anstrengt med høy rente med påfølgende innstramninger.


Selskapets redegjørelse vedrørende åpenhetsloven vil bli gjort tilgjengelig på hjemmesiden før 30. juni 2025


EET AS

Årsoverskuddet var kr. 28.343.718,- etter skatt som foreslås disponert på følgende måte:

20.978.908	Utbytte
7.377.329	Koncernbidrag
-12.519	Overføres egenkapital
<b>28.343.718</b>	

Oslo, den 5/6 2025

  
Jan Hornetoft Iversen  
Styrets leder

  
Bjørn Kåre Berg  
Daglig leder/Styremedlem



## EET Norge AS

---

### Noter til regnskapet for 2024

#### Note 1 - Regnskapsprinsipper

Årsregnskapet er satt opp i samsvar med regnskapslovens bestemmelser og god regnskapsskikk gjeldende per 31. desember 2024. Regnskapet er avlagt basert på forutsetningen om fortsatt drift.

##### *Salgsinntekter*

Inntektsføring ved salg av varer skjer på leveringstidspunktet. Tjenester inntektsføres i takt med utførelsen. Andelen av salgsinntekter som knytter seg til fremtidige serviceytelser balanseføres som uopptjent inntekt ved salget, og inntektsføres deretter i takt med levering av ytelsene.

##### *Klassifisering og vurdering av balanseposter*

Omløpsmidler og kortsiktig gjeld omfatter poster som forfaller til betaling innen ett år etter balansedagen, samt poster som knytter seg til varekretsløpet. Øvrige poster er klassifisert som anleggsmiddel/langsiktig gjeld.

Omløpsmidler vurderes til laveste av anskaffelseskost og virkelig verdi. Kortsiktig gjeld balanseføres til nominelt beløp på etableringstidspunktet.

Anleggsmidler vurderes til anskaffelseskost, men nedskrives til virkelig verdi ved verdifall som ikke forventes å være forbigående. Anleggsmidler med begrenset økonomisk levetid avskrives planmessig. Langsiktig gjeld balanseføres til nominelt beløp på etableringstidspunktet.

##### *Fordringer*

Kundefordringer og andre fordringer er oppført i balansen til pålydende etter fradrag for avsetning til forventet tap. Avsetning til tap gjøres på grunnlag av individuelle vurderinger av de enkelte fordringene. I tillegg gjøres det for øvrige kundefordringer en uspesifisert avsetning for å dekke antatt tap.

##### *Varebeholdninger*

Lager av innkjøpte varer er verdsatt til laveste av anskaffelseskost og virkelig verdi. Anskaffelseskost vurderes etter FIFO- prinsippet. Egentilvirkede ferdigvarer og varer under tilvirkning er vurdert til full tilvirkningskost. Det foretas nedskrivning for påregnelig ukurans.

##### *Valuta*

Pengeposter i utenlandsk valuta er vurdert til kursen ved regnskapsårets slutt.

##### *Varige driftsmidler*

Varige driftsmidler balanseføres og avskrives over driftsmidlets forventede økonomiske levetid. Direkte vedlikehold av driftsmidler kostnadsføres løpende under driftskostnader, mens påkostninger eller forbedringer tillegges driftsmidlets kostpris og avskrives i takt med driftsmidlet. Dersom gjenvinnbart beløp av driftsmiddelet er lavere enn balanseført verdi foretas nedskrivning til gjenvinnbart beløp. Gjenvinnbart beløp er det høyeste av netto salgsverdi og verdi i bruk. Verdi i bruk er nåverdien av de fremtidige kontantstrømmene som eiendelen vil generere.

##### *Skatter*

Skattekostnaden i resultatregnskapet omfatter både periodens betalbare skatt og endring i utsatt skatt. Utsatt skatt er beregnet med 22% på grunnlag av de midlertidige forskjeller som eksisterer mellom regnskapsmessige og skattemessige verdier, samt ligningsmessig underskudd til fremføring ved utgangen av regnskapsåret. Skatteøkende og skattereduserende midlertidige forskjeller som reverserer eller kan reversere i samme periode er utlignet og nettoført. Netto utsatt skattefordel balanseføres i den grad det er sannsynlig at denne kan bli nyttiggjort.



## EET Norge AS

---

### Noter til regnskapet for 2024

#### *Kontantstrømoppstilling*

Kontantstrømoppstillingen er utarbeidet etter den indirekte metode. Kontanter og kontantekvivalenter omfatter kontanter, bankinnskudd og andre kortsiktige, likvide plasseringer.

#### Note 2 - Salgsinntekter

	2024	2023
<i>Geografisk fordeling</i>		
Norge	538 581 435	531 742 832
EU	2 485 000	4 581 243
	<u>541 066 435</u>	<u>536 324 075</u>

Selskapets virksomhet består av salg av datakomponenter.

#### Note 3 - Transaksjoner med nærstående parter

	2024	2023
<i>Kjøp av varer og tjenester fra EET Group A/S</i>		
Kjøp av varer	353 311 000	327 623 351
Kjøp av fraktjenester	2 927 845	3 085 959
Sum	<u>356 238 845</u>	<u>330 709 310</u>
<i>Renteinntekter fra nærstående parter</i>		
EET A/S	1 689 720	1 793 932
Sum	<u>1 689 720</u>	<u>1 793 932</u>



### EET Norge AS

#### Noter til regnskapet for 2024

##### Note 4 - Lønnskostnader, antall ansatte, lån til ansatte og godtgjørelse til revisor

Lønnskostnader	2024	2023
Lønninger	27 711 749	27 373 289
Arbeidsgiveravgift	4 402 745	4 431 421
Pensjonskostnader	1 156 264	1 169 998
Andre ytelser	1 438 797	1 447 817
Sum	<u>34 709 555</u>	<u>34 422 525</u>

Selskapet har i regnskapsåret sysselsatt totalt 35 årsverk.

Selskapet er pliktig til å ha tjenstepensjonsordning etter lov om obligatorisk tjenstepensjon. Selskapets pensjonsordninger tilfredsstiller kravene i denne lov.

##### Ytelser til ledende personer

	Daglig leder	
Lønn	2 044 327	0
Annen godtgjørelse	233 000	0

Det er ikke utbetalt styrehonorar i 2024.

##### Lån og sikkerhetsstillelse til ledende ansatte, tillitsvalgte og aksjeeiere mv.

Det er ikke ytet lån eller sikkerhetsstillelser til daglig leder, medlemmer av styret eller ledende ansatte.

##### Godtgjørelse til revisor er fordelt på følgende:

	2024
Revisjon	224 390
Andre revisjonsnære tjenester	48 300
Skattebistand	61 525
Sum	<u>334 215</u>

Merverdiavgift er ikke inkludert i revisjonshonoraret.

##### Note 5 - Varige driftsmidler

	Inventar	Sum
Anskaffelseskost 01.01.2024	777 741	777 741
Anskaffelseskost 31.12.2024	777 741	777 741
Akk.avskrivning 31.12.2024	-738 470	-738 470
Balanseført pr. 31.12.2024	39 271	39 271
Årets avskrivninger	51 485	51 485
Økonomisk levetid	4-5 år	



## EET Norge AS

---

### Noter til regnskapet for 2024

Avskrivningsplan

Lineær

#### Note 6 - Immaterielle eiendeler

	<b>Goodwill</b>
Anskaffelseskost pr 01.01.2024	46 193 723
Anskaffelseskost 31.12.2024	46 193 723
Akk.avskrivninger 31.12.2024	-46 193 723
Balanseført verdi pr.31.12.2024	0
Økonomisk levetid	5 år
Avskrivningsplan	Lineær

#### Note 7 - Renteinntekter og -kostnader

	<b>2024</b>	<b>2023</b>
<i>Renteinntekter</i>		
Renteinntekter fra selskap i samme konsern	1 689 720	1 793 932
Annen renteinntekt	425 238	376 409
	<u>2 114 958</u>	<u>2 170 341</u>
<i>Rentekostnader</i>		
Annen rentekostnad	2 175	36 508
	<u>2 175</u>	<u>36 508</u>

#### Note 8 - Valuta

	<b>2024</b>	<b>2023</b>
Valutagevinst	831 803	1 888 929
Valutatap	1 421 990	2 413 660



## EET Norge AS

### Noter til regnskapet for 2024

#### Note 9 - Skatt

<i>Årets skattekostnad fordeler seg på:</i>	<b>2024</b>	<b>2023</b>
Betalbar skatt	7 989 901	8 202 789
Endring utsatt skatt	26 418	-29 730
Årets totale skattekostnad	<u>8 016 319</u>	<u>8 173 059</u>
 <i>Beregning av årets skattegrunnlag:</i>	 <b>2024</b>	 <b>2023</b>
Ordinært resultat før skattekostnad	36 372 556	37 194 413
Permanente forskjeller	65 256	-44 147
Endring i midlertidige forskjeller	-120 081	135 137
Alminnelig inntekt	36 317 731	37 285 403
Ytet konsernbidrag	-9 458 115	-27 491 519
Årets skattegrunnlag	<u>26 859 616</u>	<u>9 793 884</u>
Betalbar skatt (22 %) av årets skattegrunnlag	5 909 116	2 154 654
 <i>Oversikt over midlertidige forskjeller</i>	 <b>2024</b>	 <b>2023</b>
Driftsmidler inkl goodwill	-4 804 014	-5 965 466
Varebeholdning	-743 856	-918 096
Utestående fordringer	-164 401	-100 350
Gevinst- og tapskonto	4 606 253	5 757 816
Netto midlertidige forskjeller pr 31.12	<u>-1 106 018</u>	<u>-1 226 096</u>
 Utsatt skattefordel/Utsatt skatt (22%)	-243 324	-269 742
 <i>Oversikt over permanente forskjeller</i>	 <b>2024</b>	 <b>2023</b>
Ikke fradragsberettigede representasjonskostnader	49 118	41 109
Andre ikke fradragsberettigede kostnader	3 621	1 168
Rentekostnad på fjorårets skatteoppgj	12 517	0
Renteinntekt på tilbakebetalt skatt	0	-86 424
Sum permanente forskjeller	<u>65 256</u>	<u>-44 147</u>
 <i>Oversikt over endringer i midlertidige forskjeller som påvirker skattbart resultat</i>	 <b>2024</b>	 <b>2023</b>
Driftsmidler inkl goodwill	-1 161 455	-1 470 537
Varelager	-174 240	17 920
Utestående fordringer	64 051	148 300
Gevinst- og tapskonto	1 151 563	1 439 454
Sum endring i midl. forskjeller som påvirker skattegrunnlaget	<u>-120 081</u>	<u>135 137</u>

I tillegg til betalbar skatt av årets skattegrunnlag, så overtok selskapet en skyldig selskapsskatt i 2023 (som er utestsående 31.12) på NOK 400 604 knyttet til convena transaksjonen, justert for skatt av konsernbidrag – dette gjør at skyldig betalbar skatt i balansen er NOK 6 309 720.



## EET Norge AS

---

### Noter til regnskapet for 2024

#### Note 10 - Egenkapital

	Aksjekapital	Annen egenkapital	Sum
Egenkapital 01.01.2024	840 000	36 757 141	37 597 141
Årsresultat	0	28 343 718	28 343 718
Utbytte	0	-20 978 908	-20 978 908
Avsatt til konsernbidrag	0	-7 377 329	-7 377 329
<b>Egenkapital 31.12.2024</b>	<b>840 000</b>	<b>36 744 622</b>	<b>37 584 622</b>

#### Note 11 - Mellomværende med selskap i samme konsern

<i>Fordringer</i>	2024	2023
Kundefordringer	8 015	64 320
Fordring på konsernselskap	24 543 738	14 510 895
<b>Sum</b>	<b>24 551 753</b>	<b>14 575 215</b>

EET Europarts AS inngår i EET A/S sin konsernkontoordning i Nordea og har pr 31.12.24 en fordring på MNOK 24,54.

<i>Gjeld</i>	2024	2023
Leverandørgjeld	5 579	0
Annen kortsiktig gjeld	7 195 598	4 233 559
Utbytte til morselskap	20 978 908	13 450 000
Skyldig konsernbidrag	9 458 115	27 491 519
<b>Sum</b>	<b>37 638 200</b>	<b>45 175 078</b>

Selskapet har ikke gjeld til forfall mer en 5 år etter regnskapsårets slutt. Det er ingen balanseførte fordringer med forfall senere enn ett år etter regnskapsårets slutt.

#### Note 12 - Bankinnskudd

	2024
Bankinnskudd utgjør	2 500 000

Selskapet har skattetrekksgaranti på 2 500 000 hos Jyske bank.



**EET Norge AS**

---

**Noter til regnskapet for 2024**

**Note 13 - Aksjekapital og aksjonærinformasjon**

Aksjekapitalen består av:

	<b>Antall</b>	<b>Pålydende</b>	<b>Balansført</b>
A-aksjer	280	3 000	840 000

Alle aksjer eies av EET Norge Holdco AS.

Konsernregnskapet er tilgjengelig ved henvendelse til EET Group A/S, adresse Bregnerødvej 133 D, 3460 Danmark.



## EET Norge AS

---

### Kontantstrømoppstilling 01.01-31.12

	2024	2023
<b>Kontantstrømmer fra operasjonelle aktiviteter</b>		
Resultat før skattekostnad	36 372 553	37 194 413
Periodens betalte skatt	2 154 654	1 621 198
Ordinære avskrivninger	51 485	46 546
Endring i varelager, kundefordringer og leverandørgjeld	12 411 082	-15 676 447
Endring i andre tidsavgrensningsposter	-23 785 749	26 973 849
Netto kontantstrøm fra operasjonelle aktiviteter	<u>27 204 025</u>	<u>50 159 559</u>
<b>Kontantstrømmer fra investeringsaktiviteter</b>		
Utbetalinger ved kjøp av varige driftsmidler	0	-35 560
Netto kontantstrøm fra investeringsaktiviteter	<u>0</u>	<u>-35 560</u>
<b>Kontantstrømmer fra finansieringsaktiviteter</b>		
Utbetalinger av utbytte	-40 941 519	-50 000 000
Andre endringer	0	-84
Netto kontantstrøm fra finansieringsaktiviteter	<u>-40 941 519</u>	<u>-50 000 084</u>
Netto endring i likvider i året	-26 354	-1 497 283
Kontanter og bankinnskudd per 01.01	2 526 354	4 023 637
Kontanter og bankinnskudd per. 31.12	<u>2 500 000</u>	<u>2 526 354</u>