



## ÅRSREGNSKAPET FOR REGNSKAPSÅRET 2020 - GENERELL INFORMASJON

### Enheten

Organisasjonsnummer: 832 452 262  
Organisasjonsform: Aksjeselskap  
Foretaksnavn: ASTA EIENDOM AS  
Forretningsadresse: Ole Thorkelsens vei 12  
3513 HØNEFOSS

### Regnskapsår

Årsregnskapets periode: 01.01.2020 - 31.12.2020

### Konsern

Morselskap i konsern: Nei

### Regnskapsregler

Regler for små foretak benyttet: Ja  
Benyttet ved utarbeidelsen av årsregnskapet til selskapet: Regnskapslovens alminnelige regler

### Årsregnskapet fastsatt av kompetent organ

Bekreftet av representant for selskapet: Arnt Sveen  
Dato for fastsettelse av årsregnskapet: 30.06.2021

### Grunnlag for avgivelse

År 2020: Årsregnskapet er elektronisk innlevert  
År 2019: Tall er hentet fra elektronisk innlevert årsregnskap fra 2020

*Det er ikke krav til at årsregnskapet m.v. som sendes til Regnskapsregisteret er undertegnet. Kontrollen på at dette er utført ligger hos revisor/enhetens øverste organ. Sikkerheten ivaretas ved at innsender har rolle/rettighet for innsending av årsregnskapet via Altinn, og ved at det bekreftes at årsregnskapet er fastsatt av kompetent organ.*

Brønnøysundregistrene, 29.06.2022



## Resultatregnskap

Beløp i: NOK	Note	2020	2019
<b>RESULTATREGNSKAP</b>			
<b>Inntekter</b>			
Annen driftsinntekt	1	534 300	532 280
<b>Sum inntekter</b>		<b>534 300</b>	<b>532 280</b>
<b>Kostnader</b>			
Lønnskostnad	2		
Avskrivning av driftsmidler og immaterielle eiendeler	4	6 748	5 998
Annen driftskostnad	2	215 486	636 601
<b>Sum kostnader</b>		<b>222 234</b>	<b>642 598</b>
<b>Driftsresultat</b>		<b>312 066</b>	<b>-110 318</b>
<b>Finansinntekter og finanskostnader</b>			
Annen renteinntekt		1 531	70
Annen finansinntekt		5 147	4 660
<b>Sum finansinntekter</b>		<b>6 678</b>	<b>4 730</b>
Annen rentekostnad	2	124 967	122 633
<b>Sum finanskostnader</b>		<b>124 967</b>	<b>122 633</b>
<b>Netto finans</b>		<b>-118 289</b>	<b>-117 903</b>
<b>Ordinært resultat før skattekostnad</b>	8	<b>193 777</b>	<b>-228 221</b>
Skattekostnad på ordinært resultat	8		
<b>Ordinært resultat etter skattekostnad</b>		<b>193 777</b>	<b>-228 221</b>
<b>Årsresultat</b>		<b>193 777</b>	<b>-228 221</b>
<b>Årsresultat etter minoritetsinteresser</b>		<b>193 777</b>	<b>-228 221</b>
<b>Totalresultat</b>		<b>193 777</b>	<b>-228 221</b>
<b>Overføringer og disponeringer</b>			
Avsatt til annen egenkapital	5	193 777	-228 221
<b>Sum overføringer og disponeringer</b>		<b>193 777</b>	<b>-228 221</b>



## Resultatregnskap

<b>Beløp i: NOK</b>	<b>Note</b>	<b>2020</b>	<b>2019</b>
---------------------	-------------	-------------	-------------

---



### Balanse

Beløp i: NOK	Note	2020	2019
<b>BALANSE - EIENDELER</b>			
<b>Anleggsmidler</b>			
<b>Immaterielle eiendeler</b>			
Utsatt skattefordel	8		
<b>Varige driftsmidler</b>			
Tomter, bygninger o.a. fast eiendom	4	4 449 543	4 449 543
Maskiner og anlegg	4	39 742	23 990
<b>Sum varige driftsmidler</b>		<b>4 489 285</b>	<b>4 473 533</b>
<b>Sum anleggsmidler</b>		<b>4 489 285</b>	<b>4 473 533</b>
<b>Omløpsmidler</b>			
<b>Varer</b>			
<b>Fordringer</b>			
Andre kortsiktige fordringer		3 256	11 578
<b>Sum fordringer</b>		<b>3 256</b>	<b>11 578</b>
<b>Bankinnskudd, kontanter og lignende</b>			
Bankinnskudd, kontanter o.l.	3	93 214	118 194
<b>Sum bankinnskudd, kontanter og lignende</b>		<b>93 214</b>	<b>118 194</b>
<b>Sum omløpsmidler</b>		<b>96 470</b>	<b>129 772</b>
<b>SUM EIENDELER</b>		<b>4 585 755</b>	<b>4 603 305</b>
<b>BALANSE - EGENKAPITAL OG GJELD</b>			
<b>Egenkapital</b>			
<b>Innskutt egenkapital</b>			
Aksjekapital	6	100 000	100 000
<b>Sum innskutt egenkapital</b>		<b>100 000</b>	<b>100 000</b>
<b>Opptjent egenkapital</b>			



## Balanse

<b>Beløp i: NOK</b>	<b>Note</b>	<b>2020</b>	<b>2019</b>
Annen egenkapital	5	287 183	93 406
<b>Sum opptjent egenkapital</b>		<b>287 183</b>	<b>93 406</b>
<b>Sum egenkapital</b>		<b>387 183</b>	<b>193 406</b>
<b>Gjeld</b>			
<b>Langsiktig gjeld</b>			
Utsatt skatt	8		
<b>Annen langsiktig gjeld</b>			
Gjeld til kredittinstitusjoner	7	3 305 204	3 517 647
Øvrig langsiktig gjeld	7	783 811	764 139
<b>Sum annen langsiktig gjeld</b>		<b>4 089 015</b>	<b>4 281 786</b>
<b>Sum langsiktig gjeld</b>		<b>4 089 015</b>	<b>4 281 786</b>
<b>Kortsiktig gjeld</b>			
Leverandørgjeld		3 248	1 059
Betalbar skatt	8		
Annen kortsiktig gjeld		106 309	127 054
<b>Sum kortsiktig gjeld</b>		<b>109 557</b>	<b>128 113</b>
<b>Sum gjeld</b>		<b>4 198 572</b>	<b>4 409 899</b>
<b>SUM EGENKAPITAL OG GJELD</b>		<b>4 585 755</b>	<b>4 603 305</b>



Brønnøysundregistrene

ÅRSREGNSKAP FOR REGNSKAPSÅRET 2020 - GENERELL INFORMASJON

Journalnummer: 2021 618752

**Enheten**

Organisasjonsnummer: 832 452 262  
Organisasjonsform: Aksjeselskap  
Foretaksnavn: ASTA EIENDOM AS  
Forretningsadresse: Ole Thorkelsens vei 12  
3513 HØNEFOSS

**Regnskapsår**

Årsregnskapets periode: 01.01.2020 - 31.12.2020

**Konsern**

Morselskap i konsern: Nei

**Regnskapsregler**

Regler for små foretak benyttet: Ja  
Benyttet ved utarbeidelsen av  
årsregnskapet til selskapet: Regnskapslovens alminnelige regler

**Årsregnskapet fastsatt av kompetent organ**

Bekreftet av representant for selskapet: Arnt Sveen  
Dato for fastsettelse av årsregnskapet: 30.06.2021

**Revisjon**

Selskapet har besluttet at årsregnskapet  
ikke skal revideres: Ja

**Grunnlag for avgivelse**

År 2020: Årsregnskap er elektronisk innlevert.  
År 2019: Tall er hentet fra elektronisk innlevert årsregnskap fra 2020.

*Det er ikke krav til at årsregnskapet m.v. som sendes til Regnskapsregisteret er undertegnet. Kontrollen på at dette er utført ligger hos revisor/enhetens øverste organ. Sikkerheten ivaretas ved at innsender har rolle/rettighet for innsending av årsregnskapet via Altinn, og ved at det bekreftes at årsregnskapet er fastsatt av kompetent organ.*

Brønnøysundregistrene, 09.08.2021



Organisasjonsnr: 832 452 262  
ASTA EIENDOM AS

## RESULTATREGNSKAP

Beløp i: NOK	Note	2020	2019
<b>RESULTATREGNSKAP</b>			
<b>Inntekter</b>			
Annen driftsinntekt	1	534 300	532 280
<b>Sum inntekter</b>		<b>534 300</b>	<b>532 280</b>
<b>Kostnader</b>			
Lønnskostnad	2		
Avskrivning av driftsmidler og immaterielle eiendeler	4	6 748	5 998
Annen driftskostnad	2	215 486	636 601
<b>Sum kostnader</b>		<b>222 234</b>	<b>642 598</b>
<b>Driftsresultat</b>		<b>312 066</b>	<b>-110 318</b>
<b>Finansinntekter og finanskostnader</b>			
Annen renteinntekt		1 531	70
Annen finansinntekt		5 147	4 660
<b>Sum finansinntekter</b>		<b>6 678</b>	<b>4 730</b>
Annen rentekostnad	2	124 967	122 633
<b>Sum finanskostnader</b>		<b>124 967</b>	<b>122 633</b>
<b>Netto finans</b>		<b>-118 289</b>	<b>-117 903</b>
<b>Ordinært resultat før skattekostnad</b>			
Skattekostnad på ordinært resultat	8	193 777	-228 221
<b>Ordinært resultat etter skattekostnad</b>	8	<b>193 777</b>	<b>-228 221</b>
<b>Årsresultat</b>		<b>193 777</b>	<b>-228 221</b>
<b>Årsresultat etter minoritetsinteresser</b>		<b>193 777</b>	<b>-228 221</b>
<b>Totalresultat</b>		<b>193 777</b>	<b>-228 221</b>
<b>Overføringer og disponeringer</b>			
Avsatt til annen egenkapital	5	193 777	-228 221
<b>Sum overføringer og disponeringer</b>		<b>193 777</b>	<b>-228 221</b>



Organisasjonsnr: 832 452 262  
ASTA EIENDOM AS

## BALANSE

Beløp i: NOK

	Note	2020	2019
--	------	------	------

### BALANSE - EIENDELER

#### Anleggsmidler

##### Immaterielle eiendeler

Utsatt skattefordel 8

#### Varige driftsmidler

Tomter, bygninger o.a.

fast eiendom 4 4 449 543 4 449 543

Maskiner og anlegg 4 39 742 23 990

Sum varige driftsmidler 4 489 285 4 473 533

Sum anleggsmidler 4 489 285 4 473 533

#### Omløpsmidler

##### Varer

#### Fordringer

Andre kortsiktige

fordringer 3 256 11 578

Sum fordringer 3 256 11 578

#### Bankinnskudd, kontanter og lignende

Bankinnskudd, kontanter o.

l. 3 93 214 118 194

Sum bankinnskudd,  
kontanter og lignende 93 214 118 194

Sum omløpsmidler 96 470 129 772

SUM EIENDELER 4 585 755 4 603 305

### BALANSE - EGENKAPITAL OG GJELD

#### Egenkapital

##### Innskutt egenkapital

Aksjekapital 6 100 000 100 000

Sum innskutt egenkapital 100 000 100 000

##### Opptjent egenkapital

Annen egenkapital 5 287 183 93 406

Sum opptjent egenkapital 287 183 93 406

Sum egenkapital 387 183 193 406

#### Gjeld

Langsiktig gjeld



Utsatt skatt	8		
<b>Annen langsiktig gjeld</b>			
Gjeld til			
kredittinstitusjoner	7	3 305 204	3 517 647
Øvrig langsiktig gjeld	7	783 811	764 139
<b>Sum annen langsiktig gjeld</b>		<b>4 089 015</b>	<b>4 281 786</b>
<b>Sum langsiktig gjeld</b>		<b>4 089 015</b>	<b>4 281 786</b>
<b>Kortsiktig gjeld</b>			
Leverandørgjeld		3 248	1 059
Betalbar skatt	8		
Annen kortsiktig gjeld		106 309	127 054
<b>Sum kortsiktig gjeld</b>		<b>109 557</b>	<b>128 113</b>
<b>Sum gjeld</b>		<b>4 198 572</b>	<b>4 409 899</b>
<b>SUM EGENKAPITAL OG GJELD</b>		<b>4 585 755</b>	<b>4 603 305</b>



Organisasjonsnr: 832 452 262  
ASTA EIENDOM AS

NOTEOPPLYSNINGER - SELSKAP - alle poster oppgitt i hele tall

Note

Antall årsverk i regnskapsåret

Virksomheten har hatt følgende antall årsverk:  
0.00



Legally signed by  
Arnt Sveen  
06.08.2021

Legally signed by  
Arund Sveen  
06.08.2021

Legally signed by  
Aase Sveen  
06.08.2021

## RESULTATREGNSKAP

ASTA EIENDOM AS

DRIFTSINTEKTER OG DRIFTSKOSTNADER	Note	2020	2019
Annen driftsinntekt	1	534 300	532 280
<b>Sum driftsinntekter</b>		<b>534 300</b>	<b>532 280</b>
Avskrivning av driftsmidler og immaterielle eiendeler	4	6 748	5 998
Annen driftskostnad	2	215 486	636 601
<b>Sum driftskostnader</b>		<b>222 234</b>	<b>642 598</b>
<b>Driftsresultat</b>		<b>312 066</b>	<b>-110 318</b>
<b>FINANSINTEKTER OG FINANSKOSTNADER</b>			
Annen renteinntekt		1 531	70
Annen finansinntekt		5 147	4 660
Annen rentekostnad	2	124 967	122 633
<b>Resultat av finansposter</b>		<b>-118 289</b>	<b>-117 903</b>
Ordinært resultat før skattekostnad	8	193 777	-228 221
<b>Ordinært resultat</b>		<b>193 777</b>	<b>-228 221</b>
<b>Årsresultat</b>		<b>193 777</b>	<b>-228 221</b>
<b>OVERFØRINGER</b>			
Avsatt til annen egenkapital	5	193 777	-228 221
<b>Sum overføringer</b>		<b>193 777</b>	<b>-228 221</b>



Legally signed by  
Arnt Sveen  
06.08.2021

Legally signed by  
Arund Sveen  
06.08.2021

Legally signed by  
Aase Sveen  
06.08.2021

## BALANSE

### ASTA EIENDOM AS

EIENDELER	Note	2020	2019
<b>ANLEGGSMIDLER</b>			
<b>VARIGE DRIFTSMIDLER</b>			
Tomter, bygninger o.a. fast eiendom	4	4 449 543	4 449 543
Maskiner og anlegg	4	39 742	23 990
<b>Sum varige driftsmidler</b>		<b>4 489 285</b>	<b>4 473 533</b>
<b>Sum anleggsmidler</b>		<b>4 489 285</b>	<b>4 473 533</b>
<b>OMLØPSMIDLER</b>			
<b>FORDRINGER</b>			
Andre kortsiktige fordringer		3 256	11 578
<b>Sum fordringer</b>		<b>3 256</b>	<b>11 578</b>
Bankinnskudd, kontanter o.l.	3	93 214	118 194
<b>Sum omløpsmidler</b>		<b>96 470</b>	<b>129 772</b>
<b>Sum eiendeler</b>		<b>4 585 755</b>	<b>4 603 305</b>



Legally signed by  
Arnt Sveen  
06.08.2021

Legally signed by  
Amund Sveen  
06.08.2021

Legally signed by  
Aase Sveen  
06.08.2021

<b>BALANSE</b>				
<b>ASTA EIENDOM AS</b>				
	Note	2020	2019	
<b>EGENKAPITAL OG GJELD</b>				
<b>EGENKAPITAL</b>				
<b>INNSKUTT EGENKAPITAL</b>				
Aksjekapital	6	100 000	100 000	
<b>Sum innskutt egenkapital</b>		<b>100 000</b>	<b>100 000</b>	
<b>OPPTJENT EGENKAPITAL</b>				
Annen egenkapital	5	287 183	93 406	
<b>Sum opptjent egenkapital</b>		<b>287 183</b>	<b>93 406</b>	
<b>Sum egenkapital</b>		<b>387 183</b>	<b>193 406</b>	
<b>GJELD</b>				
<b>ANNEN LANGSIKTIG GJELD</b>				
Gjeld til kredittinstitusjoner	7	3 305 204	3 517 647	
Øvrig langsiktig gjeld	7	783 811	764 139	
<b>Sum annen langsiktig gjeld</b>		<b>4 089 015</b>	<b>4 281 786</b>	
<b>KORTSIKTIG GJELD</b>				
Leverandørgjeld		3 248	1 059	
Annen kortsiktig gjeld		106 309	127 054	
<b>Sum kortsiktig gjeld</b>		<b>109 557</b>	<b>128 113</b>	
<b>Sum gjeld</b>		<b>4 198 572</b>	<b>4 409 899</b>	
<b>Sum egenkapital og gjeld</b>		<b>4 585 755</b>	<b>4 603 305</b>	

Hønefoss, 30.06.2021  
Styret i Asta Eiendom AS

Aase Sveen  
styreleder

Arnt Sveen  
styremedlem/daglig leder

Amund Sveen  
styremedlem



## Note 1 Regnskapsprinsipper

Årsregnskapet er satt opp i samsvar med regnskapsloven og god regnskapsskikk for små fo

Legally signed by  
Arnt Sveen  
06.08.2021

Legally signed by  
Arund Sveen  
06.08.2021

Legally signed by  
Aase Sveen  
06.08.2021

## SALGSINTEKTER

Inntektsføring ved salg av varer skjer på leveringstidspunktet. Tjenester inntektsføres etter hvert som de leveres.

## KLASSIFISERING OG VURDERING AV BALANSEPOSTER

Omløpsmidler og kortsiktig gjeld omfatter poster som knytter seg til varekretsløpet. For andre poster enn kundefordringer omfattes poster som forfaller til betaling innen ett år etter transaksjonsdagen.

Anleggsmidler er eiendeler bestemt til varig eie og bruk. Langsiktig gjeld er gjeld som forfaller senere enn ett år etter transaksjonsdagen.

Omløpsmidler vurderes til laveste av anskaffelseskost og virkelig verdi. Kortsiktig gjeld balanseføres til nominelt beløp på etableringstidspunktet.

Anleggsmidler vurderes til anskaffelseskost. Varige anleggsmidler avskrives etter en fornuftig avskrivningsplan. Anleggsmidlene nedskrives til virkelig verdi ved verdifall som ikke forventes å være forbigående. Langsiktig gjeld med unntak av andre avsetninger balanseføres til nominelt beløp på etableringstidspunktet.

## VARIGE DRIFTSMIDLER

Varige driftsmidler avskrives over forventet økonomisk levetid. Avskrivningene er som hovedregel fordelt lineært over antatt økonomisk levetid.

## FORDRINGER


Kundefordringer og andre fordringer oppføres til pålydende etter fradrag for avsetning til forventet tap. Avsetning til tap gjøres på grunnlag av en individuell vurdering av de enkelte fordringene. I tillegg gjøres det for øvrige kundefordringer en uspesifisert avsetning for å dekke antatt tap.


## SKATT


Skattekostnaden i resultatregnskapet omfatter både periodens betalbare skatt og endring i utsatt skatt. Utsatt skatt er beregnet med 22 % på grunnlag av de midlertidige forskjeller som eksisterer mellom regnskapsmessige og skattemessige verdier, samt ligningsmessig underskudd til fremføring ved utgangen av regnskapsåret. Skatteøkende og skattereduserende midlertidige forskjeller som reverserer eller kan reversere i samme periode er utlignet og nettoført. Utsatt skatt på merverdier i forbindelse med oppkjøp av datterselskap blir ikke utlignet.



## Note 2 Lønnskostnader, antall ansatte, godtgjørelser, lån til ansatte m.m.

 Legally signed by  
Arnt Sveen  
06.08.2021

 Legally signed by  
Arund Sveen  
06.08.2021

 Legally signed by  
Aase Sveen  
06.08.2021

Lønnskostnader	2020	
Lønninger	0	0
Arbeidsgiveravgift	0	0
Pensjonskostnader	0	0
Andre ytelser	0	0
<b>Sum</b>	<b>0</b>	<b>0</b>

Gjennomsnittlig antall årsverk: 0

Ytelser til ledende personer	Daglig leder	Styre
Lønn	0	0
Pensjonsutgifter	0	0
Annen godtgjørelse	0	0

Daglig leder har et lån til selskapet på kr 512 656. Renter i 2020 beløper seg til kr 12 491,36.

Styremedlem har et lån til selskapet på kr 271 155. Renter i 2020 beløper seg til kr 6 613,54.

### PENSJONSFORPLIKTELSE

Selskapet er ikke pliktig til å ha tjenstepensjonsordning etter lov om obligatorisk tjenstepensjon da det ikke har vært noen ansatte løpet av 2020. Selskapets pensjonsordninger tilfredsstiller dermed kravene i denne lov.

### REVISOR

Selskapet har fravalgt revisjon og har derfor ingen kostnader knyttet til dette.

### NOTE 3 BANKINNSKUDD

Posten inneholder kun frie midler.



## Note 4 Varige driftsmidler

	Tomter	Bygninger og annen fast eiendom	Driftsløsøre, maskiner inventar o.l.	
Anskaffelseskost 01.01.2020	37 393	4 412 150	29 988	4 479 531
Tilgang/påkostning immatrielle eiendeler	0	0	22 500	22 500
Avgang solgte immatrielle eiendeler	0	0	0	0
<b>Anskaffelseskost 31.12.2020</b>	<b>37 393</b>	<b>4 412 150</b>	<b>52 488</b>	<b>4 502 031</b>
Akkumulerte avskrivninger 31.12.2020	0	0	12 746	12 746
Reverserte nedskrivninger 31.12.2020	0	0	0	0
<b>Bokført verdi per 31.12.2020</b>	<b>37 393</b>	<b>4 412 150</b>	<b>39 742</b>	<b>4 489 285</b>
Avskr., nedskr., og rev. nedskr. 01.01.2020	0	0	5 998	12 746
Årets avskrivninger	0	0	6 748	6 748
Årets nedskrivninger	0	0	0	0
<b>Akk. av- og nedskrivninger 31.12.2020</b>	<b>0</b>	<b>0</b>	<b>12 746</b>	<b>19 494</b>
Avskrivningssatser	0%	0%	5 år Lineær 20%	

Tomter og bygninger avskrives ikke.

## Note 5 Egenkapital

	Aksjekapital	Annen egenkapital	Sum egenkapital
Pr. 31.12.2019	100 000	93 406	193 406
<b>Pr 01.01.2020</b>	<b>100 000</b>	<b>93 406</b>	<b>193 406</b>
Årets resultat		193 777	193 777
<b>Pr 31.12.2020</b>	<b>100 000</b>	<b>287 183</b>	<b>387 183</b>

Legally signed by Arnt Sveen  
06.08.2021

Legally signed by Arund Sveen  
06.08.2021


Legally signed by Aase Sveen  
06.08.2021





## Note 6 Aksjekapital

Aksjekapitalen i Asta Eiendom AS pr.31.12.2020 består av følgende aksjeklasser:

	Antall	Pålydende	Bokført
Ordinære aksjer	22	4 545	100 000
<b>Sum</b>	<b>22</b>	<b>4 545</b>	<b>100 000</b>

 Legally signed by  
Arnt Sveen  
06.08.2021

 Legally signed by  
Amund Sveen  
06.08.2021

 Legally signed by  
Aase Sveen  
06.08.2021

## EIERSTRUKTUR

Foretakets aksjonærer pr. 31.12.2020:

	Antall aksjer	Sum	Eierandel
Arnt Sveen	17	17	77,27 %
Amund Sveen	5	5	22,73 %
<b>Totalt antall aksjer</b>	<b>22</b>	<b>22</b>	<b>100 %</b>

## Note 7 Fordringer og gjeld

	2020	2019
Gjeld til kredittinstitusjoner	3 305 204	3 517 647
Gjeld til nærstående	783 811	764 139
<b>Sum</b>	<b>4 089 015</b>	<b>4 281 786</b>

Lån fra nærstående rentereguleres etter markedsmessige vilkår.

Lån fra nærstående ble i 2019 reklassifisert fra kortsiktig til langsiktig gjeld i balansen.



## Note 8 Skatt

Årets skattekostnad	2020	2019
Resultatført skatt på ordinært resultat:		
Betalbar skatt	0	0
Endring i utsatt skattefordel	0	0
<b>Skattekostnad ordinært resultat</b>	<b>0</b>	<b>0</b>
Skattepliktig inntekt:		
Ordinært resultat før skatt	193 777	-228 221
Permanente forskjeller	0	-25
Endring i midlertidige forskjeller	-15 783	-377
Anvendelse av fremførbart underskudd	-177 994	0
<b>Skattepliktig inntekt</b>	<b>0</b>	<b>-228 624</b>
Betalbar skatt i balansen:		
Betalbar skatt på årets resultat	0	0
<b>Sum betalbar skatt i balansen</b>	<b>0</b>	<b>0</b>

Skatteeffekten av midlertidige forskjeller og underskudd til fremføring som har gitt opphav til utsatt skatt og utsatte skattefordeler, spesifisert på typer av midlertidige forskjeller

	2020	2019	Endring
Varige driftsmidler	6 388	-9 395	-15 783
<b>Sum</b>	<b>6 388</b>	<b>-9 395</b>	<b>-15 783</b>
Akkumulert fremførbart underskudd	-50 630	-228 624	-177 994
Inngår ikke i beregningen av utsatt skatt	44 242	238 019	193 777
<b>Utsatt skattefordel (22 %)</b>	<b>0</b>	<b>0</b>	<b>0</b>

I henhold til God regnskapsskikk for små foretak balanseføres ikke utsatt skattefordel.

Legally signed by  
Arnt Sveen  
06.08.2021

Legally signed by  
Arund Sveen  
06.08.2021

Legally signed by  
Aase Sveen  
06.08.2021