



## ÅRSREGNSKAPET FOR REGNSKAPSÅRET 2023 - GENERELL INFORMASJON

### Enheten

Organisasjonsnummer: 912 852 628  
Organisasjonsform: Aksjeselskap  
Foretaksnavn: FAM. HOVLAND INVEST AS  
Forretningsadresse: c/o Sveinung Hovland  
Haukanes 9  
5392 STOREBØ

### Regnskapsår

Årsregnskapets periode: 01.01.2023 - 31.12.2023

### Konsern

Morselskap i konsern: Ja  
Konsernregnskap lagt ved: Nei

### Regnskapsregler

Regler for små foretak benyttet: Ja  
Benyttet ved utarbeidelsen av årsregnskapet til selskapet: Regnskapslovens alminnelige regler

### Årsregnskapet fastsatt av kompetent organ

Bekreftet av representant for selskapet: Sveinung Hovland  
Dato for fastsettelse av årsregnskapet: 20.05.2024

### Grunnlag for avgivelse

År 2023: Årsregnskapet er elektronisk innlevert  
År 2022: Tall er hentet fra elektronisk innlevert årsregnskap fra 2023

*Det er ikke krav til at årsregnskapet m.v. som sendes til Regnskapsregisteret er undertegnet. Kontrollen på at dette er utført ligger hos revisor/enhetens øverste organ. Sikkerheten ivaretas ved at innsender har rolle/rettighet for innsending av årsregnskapet via Altinn, og ved at det bekreftes at årsregnskapet er fastsatt av kompetent organ.*

Brønnøysundregistrene, 03.08.2025



## Resultatregnskap

Beløp i: NOK	Note	2023	2022
<b>RESULTATREGNSKAP</b>			
<b>Inntekter</b>			
Annen driftsinntekt		102 529	68 252
<b>Sum inntekter</b>		<b>102 529</b>	<b>68 252</b>
<b>Kostnader</b>			
Lønnskostnad	1		
Annen driftskostnad		2 654	19 391
<b>Sum kostnader</b>		<b>2 654</b>	<b>19 391</b>
<b>Driftsresultat</b>		<b>99 876</b>	<b>48 861</b>
<b>Finansinntekter og finanskostnader</b>			
Annen renteinntekt		193	10
<b>Sum finansinntekter</b>		<b>193</b>	<b>10</b>
<b>Netto finans</b>		<b>193</b>	<b>10</b>
<b>Ordinært resultat før skattekostnad</b>		<b>100 069</b>	<b>48 871</b>
Skattekostnad på resultat	2	22 015	10 752
<b>Ordinært resultat etter skattekostnad</b>		<b>78 054</b>	<b>38 119</b>
<b>Årsresultat</b>	3	<b>78 054</b>	<b>38 119</b>
<b>Årsresultat etter minoritetsinteresser</b>		<b>78 054</b>	<b>38 119</b>
<b>Totalresultat</b>		<b>78 054</b>	<b>38 119</b>
<b>Overføringer og disponeringer</b>			
Avsatt til annen egenkapital		78 054	38 119
<b>Sum overføringer og disponeringer</b>		<b>78 054</b>	<b>38 119</b>



## Balanse

Beløp i: NOK	Note	2023	2022
<b>BALANSE - EIENDELER</b>			
<b>Anleggsmidler</b>			
<b>Immaterielle eiendeler</b>			
<b>Varige driftsmidler</b>			
Tomter, bygninger o.a. fast eiendom	4	2 775 280	2 775 280
<b>Sum varige driftsmidler</b>		<b>2 775 280</b>	<b>2 775 280</b>
<b>Finansielle anleggsmidler</b>			
Investering i datterselskap	5	427 750	407 833
<b>Sum finansielle anleggsmidler</b>		<b>427 750</b>	<b>407 833</b>
<b>Sum anleggsmidler</b>		<b>3 203 030</b>	<b>3 183 113</b>
<b>Omløpsmidler</b>			
<b>Varer</b>			
<b>Fordringer</b>			
Andre kortsiktige fordringer		120 544	28 015
<b>Sum fordringer</b>		<b>120 544</b>	<b>28 015</b>
<b>Bankinnskudd, kontanter og lignende</b>			
Bankinnskudd, kontanter o.l.		8 234	695
<b>Sum bankinnskudd, kontanter og lignende</b>		<b>8 234</b>	<b>695</b>
<b>Sum omløpsmidler</b>		<b>128 778</b>	<b>28 709</b>
<b>SUM EIENDELER</b>		<b>3 331 808</b>	<b>3 211 822</b>
<b>BALANSE - EGENKAPITAL OG GJELD</b>			
<b>Egenkapital</b>			
<b>Innskutt egenkapital</b>			
Aksjekapital	6	42 000	42 000
Overkurs		2 247 497	2 247 497



## Balanse

<b>Beløp i: NOK</b>	<b>Note</b>	<b>2023</b>	<b>2022</b>
<b>Sum innskutt egenkapital</b>		<b>2 289 497</b>	<b>2 289 497</b>
<b>Opptjent egenkapital</b>			
Annen egenkapital		630 843	552 789
<b>Sum opptjent egenkapital</b>		<b>630 843</b>	<b>552 789</b>
<b>Sum egenkapital</b>	3	<b>2 920 340</b>	<b>2 842 286</b>
<b>Gjeld</b>			
<b>Langsiktig gjeld</b>			
<b>Annen langsiktig gjeld</b>			
Øvrig langsiktig gjeld		369 536	320 665
<b>Sum annen langsiktig gjeld</b>		<b>369 536</b>	<b>320 665</b>
<b>Sum langsiktig gjeld</b>		<b>369 536</b>	<b>320 665</b>
<b>Kortsiktig gjeld</b>			
Betalbar skatt		16 398	
Annen kortsiktig gjeld	5, 7	25 534	48 871
<b>Sum kortsiktig gjeld</b>		<b>41 932</b>	<b>48 871</b>
<b>Sum gjeld</b>		<b>411 468</b>	<b>369 536</b>
<b>SUM EGENKAPITAL OG GJELD</b>		<b>3 331 808</b>	<b>3 211 822</b>



## Brønnøysundregistrene

### ÅRSREGNSKAP FOR REGNSKAPSÅRET 2023 - GENERELL INFORMASJON

Journalnummer: 2024 518855

#### Enheten

Organisasjonsnummer: 912 852 628  
Organisasjonsform: Aksjeselskap  
Foretaksnavn: FAM. HOVLAND INVEST AS  
Forretningsadresse: c/o Sveinung Hovland  
Haukanes 9  
5392 STOREBØ

#### Regnskapsår

Årsregnskaps periode: 01.01.2023 - 31.12.2023

#### Konsern

Morselskap i konsern: Ja  
Konsernregnskap lagt ved: Nei

#### Regnskapsregler

Regler for små foretak benyttet: Ja  
Benyttet ved utarbeidelsen av  
årsregnskapet til selskapet: Regnskapslovens alminnelige regler

#### Årsregnskapet fastsatt av kompetent organ

Bekreftet av representant for selskapet: Sveinung Hovland  
Dato for fastsettelse av årsregnskapet: 20.05.2024

#### Revisjon

Selskapet har besluttet at årsregnskapet  
ikke skal revideres: Ja

#### Grunnlag for avgivelse

År 2023: Årsregnskap er elektronisk innlevert.  
År 2022: Tall er hentet fra elektronisk innlevert årsregnskap fra 2023.

*Det er ikke krav til at årsregnskapet m.v. som sendes til Regnskapsregisteret er undertegnet. Kontrollen på at dette er utført ligger hos revisor/enhetens øverste organ. Sikkerheten ivaretas ved at innsender har rolle/rettighet for innsending av årsregnskapet via Altinn, og ved at det bekreftes at årsregnskapet er fastsatt av kompetent organ.*

Brønnøysundregistrene, 19.06.2024



Organisasjonsnr: 912 852 628  
FAM. HOVLAND INVEST AS

## RESULTATREGNSKAP

<b>Beløp i: NOK</b>	<b>Note</b>	<b>2023</b>	<b>2022</b>
<b>RESULTATREGNSKAP</b>			
<b>Inntekter</b>			
Annen driftsinntekt		102 529	68 252
<b>Sum inntekter</b>		<b>102 529</b>	<b>68 252</b>
<b>Kostnader</b>			
Lønnskostnad	1		
Annen driftskostnad		2 654	19 391
<b>Sum kostnader</b>		<b>2 654</b>	<b>19 391</b>
<b>Driftsresultat</b>		<b>99 876</b>	<b>48 861</b>
<b>Finansinntekter og finanskostnader</b>			
Annen renteinntekt		193	10
<b>Sum finansinntekter</b>		<b>193</b>	<b>10</b>
<b>Netto finans</b>		<b>193</b>	<b>10</b>
<b>Ordinært resultat før skattekostnad</b>			
Skattekostnad på resultat	2	22 015	10 752
<b>Ordinært resultat etter skattekostnad</b>		<b>78 054</b>	<b>38 119</b>
<b>Årsresultat</b>	3	<b>78 054</b>	<b>38 119</b>
<b>Årsresultat etter minoritetsinteresser</b>		<b>78 054</b>	<b>38 119</b>
<b>Totalresultat</b>		<b>78 054</b>	<b>38 119</b>
<b>Overføringer og disponeringer</b>			
Avsatt til annen egenkapital		78 054	38 119
<b>Sum overføringer og disponeringer</b>		<b>78 054</b>	<b>38 119</b>



Organisasjonsnr: 912 852 628  
FAM. HOVLAND INVEST AS

## BALANSE

Beløp i: NOK	Note	2023	2022
--------------	------	------	------

### BALANSE - EIENDELER

#### Anleggsmidler Immaterielle eiendeler

#### Varige driftsmidler

Tomter, bygninger o.a.

fast eiendom	4	2 775 280	2 775 280
--------------	---	-----------	-----------

Sum varige driftsmidler		2 775 280	2 775 280
-------------------------	--	-----------	-----------

#### Finansielle anleggsmidler

Investering i datterselskap	5	427 750	407 833
-----------------------------	---	---------	---------

Sum finansielle			
-----------------	--	--	--

anleggsmidler		427 750	407 833
---------------	--	---------	---------

Sum anleggsmidler		3 203 030	3 183 113
-------------------	--	-----------	-----------

#### Omløpsmidler

#### Varer

#### Fordringer

Andre kortsiktige

fordringer		120 544	28 015
------------	--	---------	--------

Sum fordringer		120 544	28 015
----------------	--	---------	--------

#### Bankinnskudd, kontanter

#### og lignende

Bankinnskudd, kontanter o.

l.		8 234	695
----	--	-------	-----

Sum bankinnskudd,			
-------------------	--	--	--

kontanter og lignende		8 234	695
-----------------------	--	-------	-----

Sum omløpsmidler		128 778	28 709
------------------	--	---------	--------

SUM EIENDELER		3 331 808	3 211 822
---------------	--	-----------	-----------

### BALANSE - EGENKAPITAL OG GJELD

#### Egenkapital

#### Innskutt egenkapital

Aksjekapital	6	42 000	42 000
--------------	---	--------	--------

Overkurs		2 247 497	2 247 497
----------	--	-----------	-----------

Sum innskutt egenkapital		2 289 497	2 289 497
--------------------------	--	-----------	-----------

#### Opptjent egenkapital

Annen egenkapital		630 843	552 789
-------------------	--	---------	---------

Sum opptjent egenkapital		630 843	552 789
--------------------------	--	---------	---------



<b>Sum egenkapital</b>	<b>3</b>	<b>2 920 340</b>	<b>2 842 286</b>
<b>Gjeld</b>			
<b>Langsiktig gjeld</b>			
<b>Annen langsiktig gjeld</b>			
Øvrig langsiktig gjeld		369 536	320 665
<b>Sum annen langsiktig gjeld</b>		<b>369 536</b>	<b>320 665</b>
<b>Sum langsiktig gjeld</b>		<b>369 536</b>	<b>320 665</b>
<b>Kortsiktig gjeld</b>			
Betalbar skatt		16 398	
Annen kortsiktig gjeld	5, 7	25 534	48 871
<b>Sum kortsiktig gjeld</b>		<b>41 932</b>	<b>48 871</b>
<b>Sum gjeld</b>		<b>411 468</b>	<b>369 536</b>
<b>SUM EGENKAPITAL OG GJELD</b>		<b>3 331 808</b>	<b>3 211 822</b>



Organisasjonsnr: 912 852 628  
FAM. HOVLAND INVEST AS

NOTEOPPLYSNINGER - SELSKAP - alle poster oppgitt i hele tall

**Note**

1

Antall årsverk i regnskapsåret  
0.00

Sum Beløp

Balanseført verdi 31.12. Varige driftsmidler Immaterielle eiend.

**Konsernregnskap**

Morselskapet sitt navn

Forretningskontor for morselskapet

**Begrunnelse for at datterselskap er utelatt fra konsolideringen**

Samlet beløp - tilknyttet selskap Årets Fjorårets

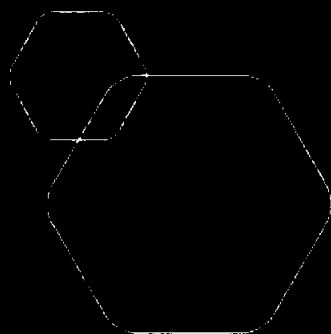
Samlet beløp - foretak i samme konsern Årets Fjorårets

Samlet beløp - foretak i samme konsern Årets Fjorårets

Samlet beløp - felles kontrollert virksomhet Årets Fjorårets

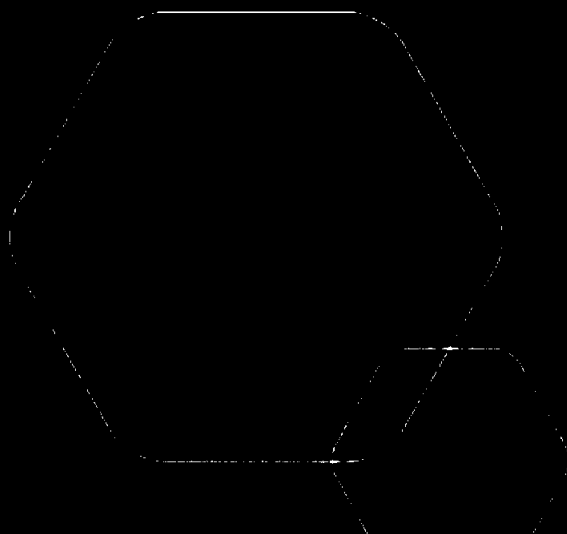
Pantstillelse Beløp

Beholdning av egne aksjer Antall Pålydende Andel av aksjek.



**Årsregnskap 2023**  
**Fam. Hovland Invest AS**

Resultatregnskap  
Balanse  
Noter til regnskapet



Org.nr.: 912 852 628



## RESULTATREGNSKAP

FAM. HOVLAND INVEST AS

DRIFTSINNEKTER OG DRIFTSKOSTNADER	Note	2023	2022
Annen driftsinntekt		102 529	68 252
<b>Sum driftsinntekter</b>		<b>102 529</b>	<b>68 252</b>
Annen driftskostnad		2 654	19 391
<b>Sum driftskostnader</b>		<b>2 654</b>	<b>19 391</b>
<b>Driftsresultat</b>		<b>99 876</b>	<b>48 861</b>
<b>FINANSINNEKTER OG FINANSKOSTNADER</b>			
Annen renteinntekt		193	10
<b>Resultat av finansposter</b>		<b>193</b>	<b>10</b>
Resultat før skattekostnad		100 069	48 871
Skattekostnad på resultat	2	22 015	10 752
<b>Resultat</b>		<b>78 054</b>	<b>38 119</b>
<b>Årsresultat</b>	<b>3</b>	<b>78 054</b>	<b>38 119</b>
<b>OVERFØRINGER</b>			
Avsatt til annen egenkapital		78 054	38 119
<b>Sum overføringer</b>		<b>78 054</b>	<b>38 119</b>

FAM. HOVLAND INVEST AS

SIDE 2



## BALANSE

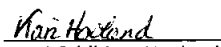
### FAM. HOVLAND INVEST AS


EGENKAPITAL OG GJELD	Note	2023	2022
<b>INNSKUTT EGENKAPITAL</b>			
Aksjekapital	6	42 000	42 000
Overkurs		2 247 497	2 247 497
<b>Sum innskutt egenkapital</b>		<b>2 289 497</b>	<b>2 289 497</b>
<b>OPPTJENT EGENKAPITAL</b>			
Annen egenkapital		630 843	552 789
<b>Sum opptjent egenkapital</b>		<b>630 843</b>	<b>552 789</b>
<b>Sum egenkapital</b>	<b>3</b>	<b>2 920 340</b>	<b>2 842 286</b>
<b>GJELD</b>			
Øvrig langsiktig gjeld		369 536	320 665
<b>Sum annen langsiktig gjeld</b>		<b>369 536</b>	<b>320 665</b>
<b>KORTSIKTIG GJELD</b>			
Betalbar skatt		16 398	0
Annen kortsiktig gjeld	5, 7	25 534	48 871
<b>Sum kortsiktig gjeld</b>		<b>41 932</b>	<b>48 871</b>
<b>Sum gjeld</b>		<b>411 468</b>	<b>369 536</b>
<b>Sum egenkapital og gjeld</b>		<b>3 331 808</b>	<b>3 211 822</b>

Storebø, 20.05.2024  
Styret i Fam. Hovland Invest AS


  
Sveinung Hovland  
styreleder

  
Stein Arvid Hovland  
styremedlem

  
Kari Oddbjørg Hovland  
styremedlem

  
Stian Hovland  
styremedlem

  
Kathrine Hovland  
styremedlem

  
Kurt Hovland  
styremedlem

  
Adrian Michal Hovland  
styremedlem



FAM. HOVLAND INVEST AS

912 852 628

## VIRKSOMHETENS ART OG LOKALISERING

Fam. Hovland Invest AS driver med investeringer i eiendom, aksjer og andre verdipapirer. Selskapet holder til i Austevoll Kommune.

## REGNSKAPSPRINSIPPER

Årsregnskapet er satt opp i samsvar med regnskapsloven. Det er utarbeidet etter norske regnskapsstandarder for små foretak.

## DRIFTSINTEKTER OG KOSTNADER

Inntektsføring skjer etter opptjeningsprinsippet som normalt vil være leveringstidspunktet for varer og tjenester. Kostnader medtas etter sammenstillingsprinsippet, dvs. at kostnader medtas i samme periode som tilhørende inntekter inntektsføres.

## HOVEDREGEL FOR VURDERING OG KLASSIFISERING AV EIENDELER OG GJELD

Eiendeler bestemt til varig eie eller bruk er klassifisert som anleggsmidler. Andre eiendeler er klassifisert som omløpsmidler. Fordringer som skal tilbakebetales innen et år er uansett klassifisert som omløpsmidler. Ved klassifisering av kortsiktig og langsiktig gjeld er analoge kriterier lagt til grunn.

Anleggsmidler vurderes til anskaffelseskost, men nedskrives til virkelig verdi når verdifallet forventes ikke å være forbigående. Anleggsmidler med begrenset økonomisk levetid avskrives planmessig. Langsiktig gjeld balanseføres til nominelt mottatt beløp på etableringstidspunktet.

Omløpsmidler vurderes til laveste av anskaffelseskost og virkelig verdi. Kortsiktig gjeld balanseføres til nominelt mottatt beløp på etableringstidspunktet.

Enkelte poster er vurdert etter andre regler. Postene det gjelder vil være blant de postene som omhandles nedenfor.

## VARIGE DRIFTSMIDLER

Varige driftsmidler avskrives over forventet økonomisk levetid. Avskrivningene er som hovedregel fordelt lineært over antatt økonomisk levetid.

## AKSJER OG ANDELER I TILKNYTTET SELSKAP OG DATTERSELSKAP

Investeringer i tilknyttet selskap er vurdert etter kostmetoden. Tilsvarende gjelder for datterselskap i selskapsregnskapet.

## FORDRINGER

Kundefordringer og andre fordringer oppføres til pålydende etter fradrag for avsetning til forventet tap. Avsetning til tap gjøres på grunnlag av en individuell vurdering av de enkelte fordringene. I tillegg gjøres det for øvrige kundefordringer en uspesifisert avsetning for å dekke antatt tap.

## SKATT

Skattekostnaden i resultatregnskapet omfatter både periodens betalbare skatt og endring i utsatt skatt. Utsatt skatt er beregnet med 22,00 % i 2023 og 22,00 % i 2022 på grunnlag av de midlertidige forskjeller som eksisterer mellom regnskapsmessige og skattemessige verdier, samt ligningsmessig underskudd til fremføring ved utgangen av regnskapsåret. Skatteøkende og skattereduserende midlertidige forskjeller som reverserer eller kan reversere i samme periode er utlignet og nettoført. Utsatt skatt på merverdier i forbindelse med oppkjøp av datterselskap blir ikke utlignet.

FAM. HOVLAND INVEST AS

SIDE 5



FAM. HOVLAND INVEST AS

912 852 628

## Note 1 Lønnskostnader

Fam. Hovland Invest AS har ikke hatt lønns- eller personalkostnader i 2023 og det foreligger heller ingen slike forpliktelser.

## Note 2 Skatt

<u>Årets skattekostnad</u>	<u>2023</u>	<u>2022</u>
Resultatført skatt på ordinært resultat:		
Betalbar skatt	22 015	10 752
Endring i utsatt skattefordel	0	0
<b>Skattekostnad ordinært resultat</b>	<b>22 015</b>	<b>10 752</b>
Skattepliktig inntekt:		
Resultat før skatt	100 069	48 871
Permanente forskjeller	0	0
Avgitt konsernbidrag	-25 534	-48 871
<b>Skattepliktig inntekt</b>	<b>74 535</b>	<b>0</b>
Betalbar skatt i balansen:		
Betalbar skatt på årets resultat	22 015	0
Betalbar skatt på avgitt konsernbidrag	-5 617	0
<b>Sum betalbar skatt i balansen</b>	<b>16 398</b>	<b>0</b>

Skatteeffekten av midlertidige forskjeller som har gitt opphav til utsatt skatt og utsatte skattefordeler, spesifisert på typer av midlertidige forskjeller

	<u>2023</u>	<u>2022</u>	<u>Endring</u>
<b>Utsatt skattefordel (22 %)</b>	<b>0</b>	<b>0</b>	<b>0</b>

I henhold til God regnskapsskikk for små foretak balanseføres ikke utsatt skattefordel.

## Note 3 Egenkapital

	<u>Aksjekapital</u>	<u>Overkurs</u>	<u>Annen egenkapital</u>	<u>Sum egenkapital</u>
Pr. 31.12.2022	42 000	2 247 497	552 789	2 842 286
Årets resultat			78 054	78 054
<b>Pr 31.12.2023</b>	<b>42 000</b>	<b>2 247 497</b>	<b>630 843</b>	<b>2 920 340</b>

FAM. HOVLAND INVEST AS

SIDE 6



FAM. HOVLAND INVEST AS

912 852 628

**Note 4 Anleggsmidler**

	<b>Bygninger og tomter</b>	<b>Sum</b>
Anskaffelseskost pr. 01.01.23	2 775 280	2 775 280
= Anskaffelseskost 31.12.23	<b>2 775 280</b>	<b>2 775 280</b>
= Bokført verdi 31.12.23	<b>2 775 280</b>	<b>2 775 280</b>

**Note 5 Datterselskap, TS og FKV**

	<b>Kontor- kommune</b>	<b>Eier- andel</b>	<b>Anskaffelses kost</b>	<b>Balanseført verdi</b>	<b>Egenkapital</b>	<b>Resultat</b>
<b>DS/FKV/TS</b>						
Hovland Byggservice AS	Austevoll	100,0%	200 000	347 190	252 338	-6 630
<b>Sum</b>			<b>200 000</b>	<b>347 190</b>	<b>252 338</b>	<b>-6 630</b>

FAM. HOVLAND INVEST AS

SIDE 7



FAM. HOVLAND INVEST AS

912 852 628

## Note 6 Aksjonærer

### AKSJEKAPITALEN I FAM. HOVLAND INVEST AS PR. 31.12 BESTÅR AV FØLGENDE AKSJEKLASSER:

	Antall	Pålydende	Bokført
A-aksjer	1 000	12,0	12 000
B-aksjer	2 500	12,0	30 000
<b>Sum</b>	<b>3 500</b>		<b>42 000</b>

### EIERSTRUKTUR

De største aksjonærene i % pr. 31.12 var:

	A-aksjer	B-aksjer	Sum	Eierandel	Stemmeandel
Adrian Michal Hovland		500	500	14,3	14,3
Kari Oddbjørg Hovland	500		500	14,3	14,3
Kathrine Hovland		500	500	14,3	14,3
Kurt Hovland		500	500	14,3	14,3
Stein Arvid Hovland	500		500	14,3	14,3
Stian Hovland		500	500	14,3	14,3
Sveinung Hovland		500	500	14,3	14,3
<b>Totalt antall aksjer</b>	<b>1 000</b>	<b>2 500</b>	<b>3 500</b>	<b>100,0</b>	<b>100,0</b>

### AKSJER EIET AV MEDLEMMER I STYRET OG DAGLIG LEDER:

Navn	Verv	A-aksjer	B-aksjer	Sum
Kari Oddbjørg Hovland	styremedlem	500	0	500
Stian Hovland	styremedlem	0	500	500
Kathrine Hovland	styremedlem	0	500	500
Sveinung Hovland	styreleder	0	500	500
Kurt Hovland	styremedlem	0	500	500
Adrian Michal Hovland	styremedlem	0	500	500
Stein Arvid Hovland	styremedlem	500	0	500
<b>Totalt antall aksjer</b>		<b>1 000</b>	<b>2 500</b>	<b>3 500</b>

### Note 7 Mellomværende med selskap i samme konsern

	2023	2022
<b>Fordringer</b>		
Sum	0	0
<b>Gjeld</b>		
Lån fra foretak i samme konsern	369 536	320 665
Annen kortsiktig gjeld konsern	25 534	48 871
<b>Sum</b>	<b>395 070</b>	<b>369 536</b>

FAM. HOVLAND INVEST AS

SIDE 8