



ÅRSREGNSKAPET FOR REGNSKAPSÅRET 2020 - GENERELL INFORMASJON

Enheten

Organisasjonsnummer: 884 669 162
Organisasjonsform: Aksjeselskap
Foretaksnavn: NG SPAR ROGALAND AS
Forretningsadresse: Drammensveien 144
0277 OSLO

Regnskapsår

Årsregnskapets periode: 01.01.2020 - 31.12.2020

Konsern

Morselskap i konsern: Nei

Regnskapsregler

Regler for små foretak benyttet: Nei
Benyttet ved utarbeidelsen av årsregnskapet til selskapet: Regnskapslovens alminnelige regler

Årsregnskapet fastsatt av kompetent organ

Bekreftet av representant for selskapet: Tone Britt Vrålstad
Dato for fastsettelse av årsregnskapet: 20.05.2021

Grunnlag for avgivelse

År 2020: Årsregnskapet er elektronisk innlevert
År 2019: Tall er hentet fra elektronisk innlevert årsregnskap fra 2020

Det er ikke krav til at årsregnskapet m.v. som sendes til Regnskapsregisteret er undertegnet. Kontrollen på at dette er utført ligger hos revisor/enhetens øverste organ. Sikkerheten ivaretas ved at innsender har rolle/rettighet for innsending av årsregnskapet via Altinn, og ved at det bekreftes at årsregnskapet er fastsatt av kompetent organ.

Brønnøysundregistrene, 17.06.2022



Resultatregnskap

Beløp i: NOK	Note	2020	2019
RESULTATREGNSKAP			
Inntekter			
Salgsinntekt		526 173 998	472 007 123
Annen driftsinntekt		4 987 459	5 076 014
Sum inntekter		531 161 458	477 083 136
Kostnader			
Varekostnad	10	395 969 623	358 185 085
Lønnskostnad	3	68 069 614	62 556 766
Avskrivning av driftsmidler og immaterielle eiendeler	2	10 572 723	9 895 446
Nedskrivning av varige driftsmidler og immaterielle eiendeler		1 702 465	221 196
Annen driftskostnad	3, 10	50 261 887	47 007 678
Sum kostnader		526 576 310	477 866 171
Driftsresultat		4 585 147	-783 034
Finansinntekter og finanskostnader			
Renteinntekt fra foretak i samme konsern		142 198	330 946
Annen renteinntekt		293	5 824
Annen finansinntekt			3 602
Sum finansinntekter		142 491	340 371
Rentekostnad til foretak i samme konsern		1 309 448	1 657 076
Annen rentekostnad		15 826	
Sum finanskostnader		1 325 274	1 657 076
Netto finans		-1 182 782	-1 316 705
Ordinært resultat før skattekostnad		3 402 365	-2 099 739
Skattekostnad på ordinært resultat	9	924 494	-293 943
Ordinært resultat etter skattekostnad		2 477 871	-1 805 796
Årsresultat		2 477 871	-1 805 796
Årsresultat etter minoritetsinteresser		2 477 871	-1 805 796



Resultatregnskap

Beløp i: NOK	Note	2020	2019
Totalresultat		2 477 871	-1 805 796
Overføringer og disponeringer			
Overført fra (-til) annen egenkapital		2 477 871	
Overført fra innskutt annen egenkapital			-1 805 796
Sum overføringer og disponeringer		2 477 871	-1 805 796



Balanse

Beløp i: NOK	Note	2020	2019
BALANSE - EIENDELER			
Anleggsmidler			
Immaterielle eiendeler			
Goodwill	2		755 163
Sum immaterielle eiendeler			755 163
Varige driftsmidler			
Driftsløsøre, inventar o.a. utstyr	2	35 562 373	38 690 967
Sum varige driftsmidler		35 562 373	38 690 967
Finansielle anleggsmidler			
Lån til foretak i samme konsern		1 036 800	1 555 200
Sum finansielle anleggsmidler		1 036 800	1 555 200
Sum anleggsmidler		36 599 173	41 001 330
Omløpsmidler			
Varer			
Sum varer		33 298 211	28 061 910
Fordringer			
Kundefordringer	7	557 800	180 305
Andre kortsiktige fordringer	7	51 474 942	20 928 494
Sum fordringer		52 032 742	21 108 799
Bankinnskudd, kontanter og lignende			
Bankinnskudd, kontanter o.l.		3 240 972	2 554 415
Sum bankinnskudd, kontanter og lignende		3 240 972	2 554 415
Sum omløpsmidler		88 571 925	51 725 125
SUM EIENDELER		125 171 098	92 726 454

BALANSE - EGENKAPITAL OG GJELD



Balanse

Beløp i: NOK	Note	2020	2019
Egenkapital			
Innskutt egenkapital			
Aksjekapital	4, 5	3 000 000	3 000 000
Overkurs	5	1 500 000	1 500 000
Annen innskutt egenkapital	5	45 161 930	15 161 930
Sum innskutt egenkapital		49 661 930	19 661 930
Opptjent egenkapital			
Annen egenkapital		2 477 871	
Sum opptjent egenkapital		2 477 871	
Sum egenkapital		52 139 801	19 661 930
Gjeld			
Langsiktig gjeld			
Utsatt skatt	9	643 106	1 123 044
Andre avsetninger for forpliktelser			360 000
Sum avsetninger for forpliktelser		643 106	1 483 044
Annen langsiktig gjeld			
Langsiktig konserngjeld	7	26 000 000	36 000 000
Sum annen langsiktig gjeld		26 000 000	36 000 000
Sum langsiktig gjeld		26 643 106	37 483 044
Kortsiktig gjeld			
Leverandørgjeld	7	26 135 768	16 987 990
Betalbar skatt		1 404 432	
Skattetrekk og andre trekk		6 033 592	6 028 346
Annen kortsiktig gjeld	7, 8	12 814 400	12 565 145
Sum kortsiktig gjeld		46 388 192	35 581 481
Sum gjeld		73 031 298	73 064 525
SUM EGENKAPITAL OG GJELD		125 171 098	92 726 454



Deloitte.

Deloitte AS
Dronning Eufemias gate 14
Postboks 221 Sentrum
NO-0103 Oslo
Norway

Tel: +47 23 27 90 00
www.deloitte.no

Til generalforsamlingen i NG Spar Rogaland AS

UAVHENGIG REVISORS BERETNING

Uttalelse om revisjonen av årsregnskapet

Konklusjon

Vi har revidert NG Spar Rogaland AS' årsregnskap som viser et overskudd på kr 2 477 871. Årsregnskapet består av balanse per 31. desember 2020, resultatregnskap og kontantstrømoppstilling for regnskapsåret avsluttet per denne datoen og noteopplysninger til årsregnskapet, herunder et sammendrag av viktige regnskapsprinsipper.

Etter vår mening er det medfølgende årsregnskapet avgitt i samsvar med lov og forskrifter og gir et rettviseende bilde av selskapets finansielle stilling per 31. desember 2020, og av dets resultater og kontantstrømmer for regnskapsåret avsluttet per denne datoen i samsvar med regnskapslovens regler og god regnskapsskikk i Norge.

Grunnlag for konklusjonen

Vi har gjennomført revisjonen i samsvar med lov, forskrift og god revisjonsskikk i Norge, herunder de internasjonale revisjonsstandardene International Standards on Auditing (ISA-ene). Våre oppgaver og plikter i henhold til disse standardene er beskrevet i Revisors oppgaver og plikter ved revisjon av årsregnskapet. Vi er uavhengige av selskapet slik det kreves i lov og forskrift, og har overholdt våre øvrige etiske forpliktelser i samsvar med disse kravene. Etter vår oppfatning er innhentet revisjonsbevis tilstrekkelig og hensiktsmessig som grunnlag for vår konklusjon.

Øvrig informasjon

Ledelsen er ansvarlig for øvrig informasjon. Øvrig informasjon omfatter informasjon i årsrapporten bortsett fra årsregnskapet og den tilhørende revisjonsberetningen.

Vår uttalelse om revisjonen av årsregnskapet dekker ikke øvrig informasjon, og vi attesterer ikke den øvrige informasjonen.

I forbindelse med revisjonen av årsregnskapet er det vår oppgave å lese øvrig informasjon med det formål å vurdere hvorvidt det foreligger vesentlig inkonsistens mellom øvrig informasjon og årsregnskapet, kunnskap vi har opparbeidet oss under revisjonen, eller hvorvidt den tilsynelatende inneholder vesentlig feilinformasjon.

Dersom vi konkluderer med at den øvrige informasjonen inneholder vesentlig feilinformasjon er vi pålagt å rapportere det. Vi har ingenting å rapportere i så henseende.

Styrets og daglig leders ansvar for årsregnskapet

Styret og daglig leder (ledelsen) er ansvarlig for å utarbeide årsregnskapet i samsvar med lov og forskrifter, herunder for at det gir et rettviseende bilde i samsvar med regnskapslovens regler og god regnskapsskikk i Norge. Ledelsen er også ansvarlig for slik internkontroll som den finner nødvendig for å kunne utarbeide et årsregnskap som ikke inneholder vesentlig feilinformasjon, verken som følge av misligheter eller utilsiktede feil.

Ved utarbeidelsen av årsregnskapet må ledelsen ta standpunkt til selskapets evne til fortsatt drift og opplyse om forhold av betydning for fortsatt drift. Forutsetningen om fortsatt drift skal legges til grunn for årsregnskapet så lenge det ikke er sannsynlig at virksomheten vil bli avviklet.

Deloitte AS and Deloitte Advokatfirma AS are the Norwegian affiliates of Deloitte NSE LLP, a member firm of Deloitte Touche Tohmatsu Limited ("DTTL"), its network of member firms, and their related entities. DTTL and each of its member firms are legally separate and independent entities. DTTL (also referred to as "Deloitte Global") does not provide services to clients. Please see www.deloitte.no for a more detailed description of DTTL and its member firms.

© Deloitte AS

Registrert i Foretaksregisteret Medlemmer av Den norske Revisorforening
Organisasjonsnummer: 980 211 282

Penneo Dokumentnøkkel: Q161T-QN4YO-7IZLD-DA7JS-DAKEP-TU3QY



Revisors oppgaver og plikter ved revisjonen av årsregnskapet

Vårt mål med revisjonen er å oppnå betryggende sikkerhet for at årsregnskapet som helhet ikke inneholder vesentlig feilinformasjon, verken som følge av misligheter eller utilsiktede feil, og å avgi en revisjonsberetning som inneholder vår konklusjon. Betryggende sikkerhet er en høy grad av sikkerhet, men ingen garanti for at en revisjon utført i samsvar med lov, forskrift og god revisjonsskikk i Norge, herunder ISA-ene, alltid vil avdekke vesentlig feilinformasjon som eksisterer. Feilinformasjon kan oppstå som følge av misligheter eller utilsiktede feil. Feilinformasjon blir vurdert som vesentlig dersom den enkeltvis eller samlet med rimelighet kan forventes å påvirke økonomiske beslutninger som brukerne foretar basert på årsregnskapet.

Som del av en revisjon i samsvar med lov, forskrift og god revisjonsskikk i Norge, herunder ISA-ene, utøver vi profesjonelt skjønn og utviser profesjonell skepsis gjennom hele revisjonen. I tillegg:

- identifiserer og anslår vi risikoen for vesentlig feilinformasjon i regnskapet, enten det skyldes misligheter eller utilsiktede feil. Vi utformer og gjennomfører revisjonshandlinger for å håndtere slike risikoer, og innhenter revisjonsbevis som er tilstrekkelig og hensiktsmessig som grunnlag for vår konklusjon. Risikoen for at vesentlig feilinformasjon som følge av misligheter ikke blir avdekket, er høyere enn for feilinformasjon som skyldes utilsiktede feil, siden misligheter kan innebære samarbeid, forfalskning, bevisste utelatelser, uriktige fremstillinger eller overstyring av internkontroll.
- opparbeider vi oss en forståelse av den interne kontroll som er relevant for revisjonen, for å utforme revisjonshandlinger som er hensiktsmessige etter omstendighetene, men ikke for å gi uttrykk for en mening om effektiviteten av selskapets interne kontroll.
- evaluerer vi om de anvendte regnskapsprinsippene er hensiktsmessige og om regnskapsestimaterne og tilhørende noteopplysninger utarbeidet av ledelsen er rimelige.
- konkluderer vi på hensiktsmessigheten av ledelsens bruk av fortsatt drift-forutsetningen ved avleggelsen av regnskapet, basert på innhentede revisjonsbevis, og hvorvidt det foreligger vesentlig usikkerhet knyttet til hendelser eller forhold som kan skape tvil av betydning om selskapets evne til fortsatt drift. Dersom vi konkluderer med at det eksisterer vesentlig usikkerhet, kreves det at vi i revisjonsberetningen henleder oppmerksomheten på tilleggsopplysningene i regnskapet, eller, dersom slike tilleggsopplysninger ikke er tilstrekkelige, at vi modifierer vår konklusjon om årsregnskapet og årsberetningen. Våre konklusjoner er basert på revisjonsbevis innhentet inntil datoen for revisjonsberetningen. Etterfølgende hendelser eller forhold kan imidlertid medføre at selskapet ikke fortsetter driften.
- evaluerer vi den samlede presentasjonen, strukturen og innholdet, inkludert tilleggsopplysningene, og hvorvidt årsregnskapet representerer de underliggende transaksjonene og hendelsene på en måte som gir et rettviseende bilde.

Vi kommuniserer med dem som har overordnet ansvar for styring og kontroll blant annet om det planlagte omfanget av revisjonen og til hvilken tid revisjonsarbeidet skal utføres. Vi utveksler også informasjon om forhold av betydning som vi har avdekket i løpet av revisjonen, herunder om eventuelle svakheter av betydning i den interne kontrollen.

Uttalelse om andre lovmessige krav

Konklusjon om årsberetningen

Basert på vår revisjon av årsregnskapet som beskrevet ovenfor, mener vi at opplysningene i årsberetningen om årsregnskapet, forutsetningen om fortsatt drift og forslaget til resultatdisponering er konsistente med årsregnskapet og i samsvar med lov og forskrifter.

Konklusjon om registrering og dokumentasjon

Basert på vår revisjon av årsregnskapet som beskrevet ovenfor, og kontrollhandlinger vi har funnet nødvendig i henhold til internasjonal standard for attestasjonsoppdrag (ISAE) 3000 «Attestasjonsoppdrag som ikke er revisjon



Deloitte.

side 3
Uavhengig revisors beretning -
NG Spar Rogaland AS

eller forenklet revisorkontroll av historisk finansiell informasjon», mener vi at ledelsen har oppfylt sin plikt til å sørge for ordentlig og oversiktlig registrering og dokumentasjon av selskapets regnskapsopplysninger i samsvar med lov og god bokføringskikk i Norge.

Oslo, 27. april 2021
Deloitte AS

Stian Jilg-Scherven
statsautorisert revisor

Penneo Dokumentnøkkel: Q161T-QN4YO-7IZLD-DA7JS-DAKEP-TU3QY



PENNEO

Signaturene i dette dokumentet er juridisk bindende. Dokument signert med "Penneo™ - sikker digital signatur".
De signerende parter sin identitet er registrert, og er listet nedenfor.

"Med min signatur bekrefter jeg alle datoer og innholdet i dette dokument."

Stian Jilg-Scherven

Statsautorisert revisor

Serienummer: 9578-5999-4-1167624

IP: 81.166.xxx.xxx

2021-05-27 13:50:15Z



Penneo Dokumentnøkkel: Q66T-QN4YO-7IZLD-DA7JS-DAKEP-TU3QY

Dokumentet er signert digitalt, med **Penneo.com**. Alle digitale signatur-data i dokumentet er sikret og validert av den datamaskin-utregnede hash-verdien av det opprinnelige dokument. Dokumentet er låst og tids-stemplet med et sertifikat fra en betrodd tredjepart. All kryptografisk bevis er integrert i denne PDF, for fremtidig validering (hvis nødvendig).

Hvordan bekrefter at dette dokumentet er originalen?

Dokumentet er beskyttet av ett Adobe CDS sertifikat. Når du åpner dokumentet i

Adobe Reader, skal du kunne se at dokumentet er sertifisert av **Penneo e-signature service <penneo@penneo.com>**. Dette garanterer at innholdet i dokumentet ikke har blitt endret.

Det er lett å kontrollere de kryptografiske beviser som er lokalisert inne i dokumentet, med Penneo validator - <https://penneo.com/validate>



Årsregnskap 2020
for
NG Spar Rogaland AS



NG Spar Rogaland AS Årsberetning 2020

VIRKSOMHETENS ART

Selskapets virksomhet er dagligvarehandel. Selskapet har sin beliggenhet i Oslo. Selskapet driver ved årsskiftet 2020 10 butikker i Rogaland. Selskapet er datterselskap av Kjøpmannshuset Butikkdrift AS og inngår i konsernregnskapet til NorgesGruppen ASA.

FORTSATT DRIFT

Styret bekrefter at forutsetningen om fortsatt drift er tilstede, og at årsregnskapet er utarbeidet deretter. Til grunn for forutsetningen om fortsatt drift ligger selskapets og konsernets resultater for 2020 og konsernets strategiske prognoser for årene fremover. Konsernet er i en sunn økonomisk og finansiell stilling.

ARBEIDSMILJØ

Sykefraværet i selskapet er 6,6 %, som anses å være normalt for bransjen. Det arbeides videre med å redusere sykefraværet. Det er ikke rapportert om alvorlige arbeidsuhell eller ulykker i løpet av året som har forårsaket betydelige skader eller personskader. Arbeidsmiljøet betraktes som godt, og det iverksettes løpende tiltak for forbedringer.

DISKRIMINERING

Selskapet har en ambisjon om å være en arbeidsplass hvor det ikke forekommer diskriminering på bakgrunn av etnisitet, religion, hudfarge, språk, livssyn eller funksjonsnedsettelse. Dette skal ivaretas gjennom like vilkår, rettigheter og muligheter i ansettelses- og arbeidsforhold.

FORSKNING OG UTVIKLING

Selskapet driver ikke egen forskning og utvikling.

LIKESTILLING

Konsernet og selskapet har som mål å være en arbeidsplass som tiltrekker seg og beholder dyktige medarbeidere på alle sentrale ansvarsområder med like rettigheter og muligheter for kvinner og menn. Konsernet vil arbeide med virkemidler og tiltak som kan fremme likestilling og mangfold, spesielt gjennom faglige og personlige utviklingsplaner og rekruttering av kvinner til lederstillinger.

Det var 236 ansatte i selskapet pr. 31.12.2020, fordelt på 153 kvinner og 83 menn. 101 kvinner og 61 menn var ansatt i deltidsstillinger pr. 31.12.2020, mens 19 kvinner og 12 menn var ansatt i midlertidige stillinger. Gjennomsnittlig antall uker foreldrepermisjon for kvinner er 20,7 uker og for menn 4,0 uker. Den høye andelen av kvinner / menn er normalt for detaljhandelen. Styret består av 3 menn og 1 kvinne.

YTRE MILJØ

Selskapet forurenser ikke det ytre miljø i betydelig grad.

REDEGJØRELSE FOR ÅRSREGNSKAPET

Etter styrets oppfatning gir det fremlagte regnskap et rettviseende bilde av selskapets virksomhet, stilling og resultat av driften for 2020. Det har heller ikke inntrådt forhold etter regnskapsårets utløp som er av vesentlig betydning for bedømmelsen av selskapets stilling.

Omsetningen i selskapet økte fra NOK 477 083 136 i 2019 til NOK 531 161 458 i 2020.

Omsetningsøkningen skyldes i hovedsak organisk vekst.

Årsresultatet ble NOK 2 477 871, en økning fra forrige år på NOK 4 283 668.

Samlet kontantstrøm fra operasjonelle aktiviteter i selskapet utgjorde NOK 19 617 472.

Totalkapitalen ved utgangen av året var NOK 125 171 098 sammenlignet med NOK 92 726 455 året før. Egenkapitalandelen per 31.12.2020 utgjorde 41,7 % sammenlignet med 21,2 % per 31.12.2019.



Selskapet inngår i NorgesGruppen ASAs konsernkontosystem. Konsernets likviditetssituasjon anses å være god.

FINANSIELL RISIKO

Selskapet er utsatt for kredittrisiko og renterisiko i dens ordinære forretningsvirksomhet, og styrer mot en akseptabel risiko innenfor disse områdene. Selskapet er finansiert gjennom konsernets konsernkontoordning. Konsernets likviditet er god og styret vurderer derfor at selskapet har lav likviditetsrisiko. Selskapets egenkapital er vurdert å være forsvarlig.

Selskapet foretar ingen selvstendig sikring av renter og har tilstrekkelige trekkrettigheter på konsernkontoordningen. Selskapet kjøper i hovedsak varer fra konsernselskaper, og har minimal selvstendig valutarisiko. Selskapet har derfor ikke inngått terminavtaler eller andre avtaler for å redusere selskapets valutarisiko.

Tiltakene som er iverksatt av myndighetene for å redusere spredning av Covid-19 har påvirket hele næringslivet. For dagligvarebransjen har dette medført økte kostnader til bemanning og renhold for å sikre trygg matforsyning samt tilfredsstillende økt etterspørsel.

FREMTIDIG UTVIKLING

Selskapets utvikling følger konsernets langsiktige planer. Selskapets påvirkes av de markedsmessige forhold innenfor dagligvarebransjen og den generelle økonomiske utvikling i Norge, herunder også tiltakene som er iverksatt av myndighetene som følge av Covid-19 pandemien.


RESULTAT OG DISPONERINGER

Styret foreslår følgende disponering av årsresultatet:

Overført til annen egenkapital	NOK 2 477 871
Totalt disponert	NOK 2 477 871

Oslo, 27. april 2021

I styret for NG Spør Rogaland AS


Ole Christian Solberg Fjeldheim

Styrets leder


Edvin Reidar Nilsson

Styremedlem


Stig Børger Brattlie

Styremedlem


Torild Huse

Daglig leder/styremedlem

NG Spar Rogaland AS
Resultatregnskap 2020

DRIFTSINNEKTER	NOTE	2020	2019
Salgsinntekt		526 173 998	472 007 123
Annen driftsinntekt		4 987 459	5 076 014
Sum driftsinntekter		531 161 458	477 083 136
DRIFTSKOSTNADER			
Varekostnad	10	395 969 623	358 185 085
Lønnskostnad	3,6	68 069 614	62 556 766
Annen driftskostnad	3,10	50 261 887	47 007 678
Ordinær avskrivning	2	10 572 723	9 895 446
Nedskrivning	2	1 702 465	221 196
Sum driftskostnader		526 576 310	477 866 171
Driftsresultat		4 585 147	-783 034
FINANSINNEKTER OG FINANSKOSTNADER			
Renteinntekter fra foretak i samme konsern		142 198	330 946
Renteinntekter		293	5 824
Andre finansinntekter		0	3 602
Rentekostnader til foretak i samme konsern		1 309 448	1 657 076
Rentekostnader		15 826	0
Netto finanskostnader		-1 182 782	-1 316 705
Ordinært resultat før skattekostnad		3 402 365	-2 099 739
Skattekostnad	9	924 494	-293 942
Årsresultat		2 477 871	-1 805 797
OVERFØRINGER OG DISPONERINGER			
Overført annen innskutt egenkapital	5	0	-1 805 797
Overført til/fra annen egenkapital	5	2 477 871	0
Overføringer og disponeringer		2 477 871	-1 805 797



NG Spar Rogaland AS
Balanse pr. 31. desember



EIENDELER	NOTE	2020	2019
Anleggsmidler			
Immaterielle eiendeler			
Goodwill	2	0	755 162
Sum immaterielle eiendeler		0	755 162
Varige driftsmidler			
Driftsløsøre og inventar	2	35 562 373	38 690 967
Sum varige driftsmidler		35 562 373	38 690 967
Finansielle anleggsmidler			
Lån til foretak i samme konsern	7	1 036 800	1 555 200
Sum finansielle anleggsmidler		1 036 800	1 555 200
Sum anleggsmidler		36 599 173	41 001 330
Omløpsmidler			
Varer		33 298 211	28 061 910
Fordringer			
Kundefordringer	7	557 800	180 305
Andre fordringer	7	51 474 942	20 928 495
Sum fordringer		52 032 742	21 108 800
Bankinnskudd, kontanter		3 240 972	2 554 415
Sum omløpsmidler		88 571 925	51 725 125
SUM EIENDELER		125 171 098	92 726 455

NG Spar Rogaland AS
Balanse pr. 31. desember

EGENKAPITAL OG GJELD	NOTE	2020	2019
Egenkapital			
Innskutt egenkapital			
Selskapskapital	4, 5	3 000 000	3 000 000
Overkurs	5	1 500 000	1 500 000
Annen innskutt egenkapital	5	45 161 930	15 161 930
Sum innskutt egenkapital		49 661 930	19 661 930
Opptjent egenkapital			
Annen egenkapital	5	2 477 871	0
Sum opptjent egenkapital		2 477 871	0
Sum egenkapital		52 139 801	19 661 930
Gjeld			
Avsetning for forpliktelser			
Utsatt skatt	9	643 106	1 123 044
Andre avsetninger for forpliktelser	10	0	360 000
Sum avsetning for forpliktelser		643 106	1 483 044
Annen langsiktig gjeld			
Gjeld til selskap i samme konsern	7	26 000 000	36 000 000
Sum annen langsiktig gjeld		26 000 000	36 000 000
Kortsiktig gjeld			
Leverandørgjeld	7	26 135 768	16 987 990
Betalbar skatt	9	1 404 432	0
Skyldige offentlige avgifter		6 033 592	6 028 346
Annen kortsiktig gjeld	7, 8	12 814 400	12 565 145
Sum kortsiktig gjeld		46 388 192	35 581 481
Sum gjeld		73 031 298	73 064 525
SUM EGENKAPITAL OG GJELD		125 171 098	92 726 455

Oslo, 27. april 2021

I styret for NG Spar Rogaland AS


Ole Christian Solberg Fjeldheim
Styrets leder
Edvin Reidar Nilsson
Styremedlem
Stig Berger Brattlie
Styremedlem
Torild Huse
Daglig leder/styremedlem

**NG Spar Rogaland AS**
Kontantstrømoppstilling

	2020	2019
Kontantstrøm fra operasjonelle aktiviteter		
Ordinært resultat før skattekostnad	3 402 365	-2 099 739
Periodens betalte skatt	0	-89 505
Ordinære avskrivninger	10 572 723	9 895 446
Nedskrivninger	1 702 465	221 196
Gevinst/tap ved salg av anleggsmidler og finansielle eiendeler	528 235	46 722
Endring i varebeholdning	-5 236 301	-3 097 954
Endring i kundefordringer	-377 495	422 292
Endring i leverandørgjeld	9 147 777	1 623 920
Endring i andre tidsavgrensningsposter	-122 297	3 378 269
Netto kontantstrøm fra operasjonelle aktiviteter	19 617 472	10 300 646
Kontantstrøm fra investeringsaktiviteter		
Innbetalinger ved salg av varige driftsmidler	0	15 000
Utbetalinger ved kjøp av varige driftsmidler	-8 919 666	-9 744 579
Netto kontantstrøm fra investeringsaktiviteter	-8 919 666	-9 729 579
Kontantstrøm fra finansieringsaktiviteter		
Netto endring i langsiktig gjeld	-10 000 000	0
Langsiktig utlån til konsernselskaper	518 400	518 400
Endring i kortsiktig gjeld	20 539	-147 585
Utbetaling av konsernbidrag	1 608 816	0
Endring mellomværende konsernkontosystem	-2 159 003	-847 047
Netto kontantstrøm fra finansieringsaktiviteter	-10 011 248	-476 232
Netto endring i bankinnskudd, kontanter og lignende	686 558	94 836
Beholdning av bankinnskudd, kontanter og lignende pr. 1. januar	2 554 415	2 459 580
Netto endring i bankinnskudd, kontanter og lignende	686 558	94 836
Beholdning av bankinnskudd, kontanter og lignende pr 31.12	3 240 972	2 554 415

Selskapets konsernkonto er i regnskapet ikke klassifisert som bankinnskudd, men som mellomværende med selskap i samme konsern.



NG Spar Rogaland AS Noter til regnskapet 2020

Note 1, Regnskapsprinsipper

Regnskapet er satt opp i samsvar med regnskapslovens bestemmelser og god regnskapsskikk i Norge.

Inntektsføring

Inntekter resultatføres når de er opptjent. Inntektsføring skjer normalt på leveringstidspunkt ved salg av varer eller i takt med utførelsen ved salg av tjenester. Inntektene regnskapsføres med verdien av vederlaget på transaksjonstidspunktet.

Kostnader

Kostnader regnskapsføres som hovedregel i samme periode som tilhørende inntekt. I de tilfeller det ikke er klar sammenheng mellom utgifter og inntekter fastsettes fordelingen etter skjønnsmessige kriterier. Øvrige unntak fra sammenstillingsprinsippet er angitt der det er aktuelt.

Omløpsmidler og kortsiktig gjeld

Omløpsmidler og kortsiktig gjeld omfatter normalt poster som forfaller til betaling innen ett år etter siste dag i regnskapsåret, samt poster som knytter seg til varekretslopet. Omløpsmidler vurderes til laveste verdi av anskaffelseskost og antatt virkelig verdi

Anleggsmidler og langsiktig gjeld

Anleggsmidler omfatter eiendeler bestemt til varig eie og bruk for virksomheten. Varige driftsmidler føres opp i balansen til anskaffelseskost og avskrives lineært over driftsmidlets forventede økonomiske levetid. Varige driftsmidler nedskrives til virkelig verdi ved verdifall som forventes ikke å være av forbigående art. Nedskrivninger blir reversert dersom grunnlaget for nedskrivningen ikke lenger er til stede. Gjeld som faller til betaling senere enn ett år etter balansedagen er klassifisert som langsiktig gjeld. Første års avdrag er klassifisert som kortsiktig gjeld.

Leiekostnader

Leiekostnader betraktes som operasjonelle. Kostnader regnskapsføres løpende.

Varer

Selskapets varebeholdning består i hovedsak av innkjøpte ferdigvarer for videresalg med høy omløpshastighet. Varer er vurdert til laveste verdi av anskaffelseskost og virkelig verdi. Anskaffelseskost beregnes etter FIFO-metoden.

Fordringer

Kundefordringer og andre fordringer er oppført i balansen til pålydende etter fradrag for avsetning til forventet tap. Avsetning til tap på fordringer gjøres på grunnlag av en individuell vurdering av de enkelte fordringene.

Goodwill

Goodwill er oppført i balansen til historisk anskaffelseskost fratrukket akkumulerte avskrivninger. Goodwill avskrives over antatt levetid som er sannsynliggjort ved kalkyler i forbindelse med oppkjøpet. Nedskrivninger er foretatt enkeltvis dersom virkelig antatt verdi er lavere enn bokført verdi og dette ikke er av forbigående art.

Pensjoner

Innskuddsbaserte pensjonsordninger

Innskuddsbaserte pensjonsordninger periodiseres i henhold til sammenstillingsprinsippet ved at pensjonspremien resultatføres når den påløper.

Avtalefestet pensjon

Ny ordning for avtalefestet pensjon (AFP) fra 1.1.2011 medfører løpende kostnadsføring og ingen balanseføring av fremtidige forpliktelser.

Skatt

Skattekostnaden i resultatregnskapet omfatter periodens betalbare skatt som blir utlignet og forfaller til betaling i neste regnskapsår og endring i utsatt skatt. Endring i utsatt skatt som er knyttet til poster ført direkte mot egenkapitalen, inngår ikke i skattekostnaden, men er ført direkte mot egenkapitalen. Utsatt skatt er beregnet med aktuell skattesats på grunnlag av skattereduserende og skatteøkende midlertidige forskjeller som eksisterer mellom regnskapsmessige og skattemessige verdier.

Skatteøkende og skattereduserende midlertidige forskjeller som reverseres eller kan reverseres i samme periode er utlignet og nettoført. Utsatt skattefordel er balanseført i den grad det er sannsynliggjort at denne kan bli nyttegjort.

Kontantstrøm

Ved utarbeidelse av kontantstrømoppstillingen, er den indirekte metoden benyttet. I kontanter inngår kasse- og bankbeholdning.



Konsernregnskap

NG Spar Rogaland AS er et selskap innenfor NorgesGruppen ASA-konsernet, og inngår i NorgesGruppen ASA sitt konsernregnskap. NorgesGruppen ASA sitt konsernregnskap kan hentes ut på www.norgesgruppen.no.

Note 2, Varige driftsmidler/goodwill

	Driftsløsere og inventar	Goodwill
Anskaffelseskost 01.01.2020		
Årets tilgang	85 589 500	13 826 134
Årets avgang	8 919 666	0
Årets nedskrivninger	-8 986 701	0
Anskaffelseskost 31.12.2020	85 522 465	13 826 134
Akk. av- og nedskrivninger 01.01.2020		
Årets avskrivninger	46 898 533	13 070 972
Årets nedskrivninger	9 817 560	755 163
Akk. av- og nedskrivninger avgang	1 702 465	0
Akk. av- og nedskrivninger 31.12.2020	-8 458 466	0
Bokført verdi 31.12.2020	49 960 092	13 826 134
	35 562 373	0
Økonomisk levetid (år)	3-10 år	10 år
Avskrivningsplan	Lineær	lineær

Forventet økonomisk levetid for goodwill

Goodwill har oppstått gjennom fusjoner og/eller oppkjøp som er av strategisk betydning for å bevare og styrke virksomhetens dominerende markedsposisjon. Den økonomiske levetiden for selskapets goodwill er således vurdert til å overstige 5 år.

Leie/leasing

Selskapet har inngått operasjonelle husleieavtaler av ulik varighet. Kostnadsført husleie for 2020 utgjør NOK 19 826 942. Andre operasjonelle leieavtaler er ansett å utgjøre en uvesentlig størrelse for selskapet og spesifiseres ikke nærmere.

Note 3, Lønnskostnad, antall ansatte, godtgjørelse, lån til ansatte mm.

	2020	2019
Lønn		
Arbeidsgiveravgift	57 404 591	52 255 722
Pensjonskostnader	7 709 497	7 762 529
Andre personalkostnader	2 143 532	1 871 796
Sum	68 069 614	62 556 766

Antall sysselsatte årsverk

117 118

Lån til ansatte

Selskapet har ikke lån til ansatte.

Ytelser til styret og ledende personer

Det er ikke gitt lån til daglig leder. Det er ikke utbetalt lønn, pensjon eller andre godtgjørelser til daglig leder.

Det er ikke utbetalt honorar eller andre godtgjørelser til styrets medlemmer.

Daglig leder eller styremedlemmer har ikke krav på særskilt vederlag, bonus eller sluttpakke ved opphør av vervet.

Honorarer til selskapets revisor

	2020	2019
Lovpålagt revisjon	44 500	48 049
Andre attestasjonstjenester	5 400	0



Note 4, Aksjekapital og aksjonærinformasjon

Aksjekapital

Pr. 31. desember 2020 består selskapets aksjekapital av 3 000 aksjer, hver pålydende kr 1 000, samlet pålydende kr 3 000 000. Samtlige aksjer eies av Kjøpmannshuset Butikkdrift AS.

Note 5, Egenkapital

	Aksje- kapital	Overkurs	Annen innskutt EK	Annen egenkapital	Sum egenkapital
Egenkapital 01.01.2020	3 000 000	1 500 000	15 161 930	0	19 661 930
Årets endring i egenkapital:					
Konsemsbidrag mottatt	0	0	30 000 000	0	30 000 000
Årsresultat	0	0	0	2 477 871	2 477 871
Egenkapital 31.12.2020	3 000 000	1 500 000	45 161 930	2 477 871	52 139 801

Note 6, Pensjonskostnader, -midler og -forpliktelser

Selskapet er pliktig til å ha tjenestepensjonsordning etter lov om obligatorisk tjenestepensjon, og har pensjonsordning som tilfredsstiller kravene i denne loven.

Selskapet har etablert en innskuddsbasert pensjonsordning for sine ansatte. Selskapet betaler faste bidrag til et forsikringselskap. Selskapet har ingen ytterligere betalingsforpliktelser etter at innskuddene er betalt. Tilskuddet utgjør fra 3 til 8 % av pensjonsgrunnlaget. 191 ansatte omfattes av ordningen. Kostnadsført tilskudd inngår i lønnskostnaden og utgjør kr 1 644 735 i 2020. Se note for lønnskostnader.

Avtalefestet pensjon

Selskapet har AFP-ordning for ansatte. Det foreligger ikke tilstrekkelig informasjon for å muliggjøre innregning av forpliktelse i årsregnskapet. Dette medfører at ingen forpliktelse for ny ordning er balanseført.

Netto pensjonskostnad knyttet til AFP-pensjon er kr 498 797

Note 7, Mellomværende med selskap i samme konsern

	Kundefordringer		Andre kortsiktige fordringer		Andre langsiktige fordringer	
	2020	2019	2020	2019	2020	2019
Foretak i samme konsern	325 375	30 594	34 586 381	6 617 007	1 036 800	1 555 200

	Leverandørgjeld		Annen kortsiktig gjeld		Annen langsiktig gjeld	
	2020	2019	2020	2019	2020	2019
Foretak i samme konsern	17 332 661	7 023 108	2 568 033	4 728 714	26 000 000	36 000 000

Andre kortsiktige fordringer og annen kortsiktig gjeld knytter seg i hovedsak til selskapets konsernkontosystem og fordring på konsemsbidrag.

Note 8, Pantestillelser og garantier

Konsernet har inngått en felles skattetrekkgaranti som sikkerhet for de ansattes skattetrekkmidler. Selskapet er, i likhet med de andre selskapene i konsernet, solidarisk ansvarlig for trekk knyttet til konsernkontosystemet.



Note 9, Skattekostnad

Spesifikasjon av skattekostnad i resultatregnskapet		
	2020	2019
Betalbar skatt		
Endring utsatt skatt	1 404 432	0
Skatt av konsernbidrag	-479 938	59 997
Skattekostnad ordinært resultat	924 494	-293 942
Beregning av årets skattegrunnlag		
Regnskapsmessig resultat før skatt	2020	2019
Endring i midlertidige forskjeller	3 402 365	-2 099 739
Permanente forskjeller	2 936 700	482 446
Mottatt konsernbidrag	44 717	8 477
Årets skattegrunnlag	6 383 782	0
Betalbar skatt	1 404 432	0
Midlertidige forskjeller		
Driftsmidler	2020	2019
Utestående fordringer	2 952 086	6 300 409
Andre avsetninger for forpliktelser	-28 877	-80 500
Forskjeller som ikke inngår i beregningen av utsatt skatt/skattefordel	0	-360 000
Netto midlertidige forskjeller	2 923 209	5 104 745
Netto utsatt skattefordel / forpliktelse i balansen	643 106	1 123 044
Endringer i utsatt skatt		
Balanse 1.1	2020	2019
Innregnet mot resultat	1 123 044	1 063 047
Balanse 31.12	-479 938	59 997
	643 106	1 123 044
Avstemming fra nominell til faktisk skattesats		
Regnskapsmessig resultat før skatt	3 402 365	-2 099 739
Forventet skatt etter nominell skattesats	748 520	-461 943
Permanente forskjeller	9 838	1 865
Andre endringer	166 136	166 136
Sum skattekostnad	924 494	-293 942
Effektiv skattesats	27,2 %	14,0 %

Note 10, Nærstående parter

Selskapet har i 2020 kjøpt varer fra andre selskap i samme konsern med kr 414 551 764.
Selskapet har også leid lokaler fra andre selskaper i konsernet med kr 19 743 035.
Det er kjøpt ulike administrative tjenester fra andre selskaper i konsernet. Transaksjonene er i henhold til armlengdes prinsipp.

Note 11, Andre avsetninger for forpliktelser

Avsetninger for forpliktelser		
	2020	2019
Sum	0	-360 000

Husleieforpliktelse knyttet til nedlagt butikk utløp i 2020.

Note 12, Covid-19

Tiltakene som er iverksatt av myndighetene for å redusere spredning av Covid-19 har påvirket hele næringslivet. For dagligvarebransjen har dette medført økte kostnader til bemanning og renhold for å sikre trygg matforsyning samt tilfredsstille en økt etterspørsel.