



ÅRSREGNSKAPET FOR REGNSKAPSÅRET 2023 - GENERELL INFORMASJON

Enheten

Organisasjonsnummer: 886 884 702
Organisasjonsform: Interkommunalt selskap
Foretaksnavn: RO GALAND BRANN OG REDNING IKS
Forretningsadresse: Brannstasjonsveien 2
4312 SANDNES

Regnskapsår

Årsregnskapets periode: 01.01.2023 - 31.12.2023

Konsern

Morselskap i konsern: Nei

Regnskapsregler

Regler for små foretak benyttet: Nei
Benyttet ved utarbeidelsen av årsregnskapet til selskapet: Regnskapslovens alminnelige regler

Årsregnskapet fastsatt av kompetent organ

Bekreftet av representant for selskapet: Else Berit Hattaland
Dato for fastsettelse av årsregnskapet: 26.03.2024

Grunnlag for avgivelse

År 2023: Årsregnskapet er elektronisk innlevert
År 2022: Tall er hentet fra elektronisk innlevert årsregnskap fra 2023

Det er ikke krav til at årsregnskapet m.v. som sendes til Regnskapsregisteret er undertegnet. Kontrollen på at dette er utført ligger hos revisor/enhetens øverste organ. Sikkerheten ivaretas ved at innsender har rolle/rettighet for innsending av årsregnskapet via Altinn, og ved at det bekreftes at årsregnskapet er fastsatt av kompetent organ.

Brønnøysundregistrene, 13.07.2025



Resultatregnskap

Beløp i: NOK	Note	2023	2022
RESULTATREGNSKAP			
Inntekter			
Avgiftspliktige inntekter		50 522 682	40 237 089
Salgsinntekt utenfor avg.området		6 132 383	15 044 357
Leieinntekter SASIRO		674 779	163 353
Gevinst salg anleggsmiddel		126 366	850 000
Offentlige tilskudd og refusjoner		344 485 774	288 946 507
Annen driftsrelatert inntekt		983 176	40 673 575
Sum inntekter	1	402 925 160	385 914 881
Kostnader			
Lønnskostnader	2	281 066 936	263 276 676
Avskrivning	6	9 420 379	9 597 332
Andre driftskostnader	13-14	101 350 238	90 503 289
Sum kostnader		391 837 553	363 377 297
Driftsresultat		11 087 607	22 537 584
Finansinntekter og finanskostnader			
Finansinntekter		7 663 230	4 284 968
Sum finansinntekter		7 663 230	4 284 968
Finanskostnader	9-11	702 477	42 940
Overføring bundne fond	10-11	5 838 338	3 290 166
Sum finanskostnader		6 540 815	3 333 106
Netto finans		1 122 415	951 862
Ordinært resultat før skattekostnad		12 210 022	23 489 446
Ordinært resultat etter skattekostnad		12 210 022	23 489 446
Årsresultat		12 210 022	23 489 446
Overføringer og disponeringer			
Overført til annen egenkapital		12 210 024	23 489 449
Sum overføringer og disponeringer		12 210 024	23 489 449



Resultatregnskap

Beløp i: NOK	Note	2023	2022
---------------------	-------------	-------------	-------------



Balanse

Beløp i: NOK	Note	2023	2022
BALANSE - EIENDELER			
Anleggsmidler			
Immaterielle eiendeler			
Varige driftsmidler			
Brannbilar brannutstyr og transportmidler ellers		52 599 893	54 598 120
Inventar, IT og diverse fast bygningsinventar leigde bygg		1 360 972	1 972 029
Sum varige driftsmidler	6	53 960 865	56 570 149
Finansielle anleggsmidler			
Andel IKS	14	120 000	120 000
Andre langsiktige fordringer		64 700 482	23 396 467
Sum finansielle anleggsmidler		64 820 482	23 516 467
Sum anleggsmidler		118 781 347	80 086 616
Omløpsmidler			
Varer			
Lager av varer og annet	13	2 937 279	2 667 096
Sum varer		2 937 279	2 667 096
Fordringer			
Kundefordringer		16 003 117	465 722
Andre fordringer	7	27 399 490	25 251 423
Sum fordringer		43 402 607	25 717 145
Bankinnskudd, kontanter og lignende			
Bank og kasse	4	100 582 514	140 697 824
Sum bankinnskudd, kontanter og lignende		100 582 514	140 697 824
Sum omløpsmidler		146 922 400	169 082 065
SUM EIENDELER		265 703 747	249 168 681

BALANSE - EGENKAPITAL OG GJELD



Balanse

Beløp i: NOK	Note	2023	2022
Egenkapital			
Innskutt egenkapital			
Tingsinnskudd		33 115 523	32 949 239
Ansvarskapital		5 346 000	5 346 000
Pensjonsinnskudd KLP og SKP		-17 952 322	-17 952 322
Annen egenkapital KLP		896 691	896 691
Sum innskutt egenkapital		21 405 892	21 239 608
Opptjent egenkapital			
Annen egenkapital		139 290 060	127 522 371
Sum opptjent egenkapital		139 290 060	127 522 371
Sum egenkapital	8	160 695 952	148 761 979
Gjeld			
Langsiktig gjeld			
Pensjonsforpliktelser	Lå		
Annen langsiktig gjeld			
Lån kommunekreditt	9	750 000	1 250 000
Sum annen langsiktig gjeld		750 000	1 250 000
Sum langsiktig gjeld		750 000	1 250 000
Kortsiktig gjeld			
Leverandørgjeld	12	16 111 133	25 504 225
Skyldig skattetrekk		9 943 473	9 247 574
Skyldig arbeidsgiveravgift		9 418 354	4 832 705
Avsatte feriepenger inkl. aga		26 510 997	25 075 143
Annen kortsiktig gjeld	12	10 424 067	9 125 647
Bundne fond	10-11	31 849 771	25 371 408
Sum kortsiktig gjeld		104 257 795	99 156 702
Sum gjeld		105 007 795	100 406 702
SUM EGENKAPITAL OG GJELD		265 703 747	249 168 681



Brønnøysundregistrene

ÅRSREGNSKAP FOR REGNSKAPSÅRET 2023 - GENERELL INFORMASJON

Journalnummer: 2024 681455

Enheten

Organisasjonsnummer: 886 884 702
Organisasjonsform: Interkommunalt selskap
Foretaksnavn: ROGALAND BRANN OG REDNING IKS
Forretningsadresse: Brannstasjonsveien 2
4312 SANDNES

Regnskapsår

Årsregnskapets periode: 01.01.2023 - 31.12.2023

Konsern

Morselskap i konsern: Nei

Regnskapsregler

Regler for små foretak benyttet: Nei
Benyttet ved utarbeidelsen av
årsregnskapet til selskapet: Regnskapslovens alminnelige regler

Årsregnskapet fastsatt av kompetent organ

Bekreftet av representant for selskapet: Else Berit Hattaland
Dato for fastsettelse av årsregnskapet: 26.03.2024

Grunnlag for avgivelse

År 2023: Årsregnskap er elektronisk innlevert.
År 2022: Tall er hentet fra elektronisk innlevert årsregnskap fra 2023.

Det er ikke krav til at årsregnskapet m.v. som sendes til Regnskapsregisteret er undertegnet. Kontrollen på at dette er utført ligger hos revisor/enhetens øverste organ. Sikkerheten ivaretas ved at innsender har rolle/rettighet for innsending av årsregnskapet via Altinn, og ved at det bekreftes at årsregnskapet er fastsatt av kompetent organ.

Brønnøysundregistrene, 29.07.2024



Organisasjonsnr: 886 884 702
ROGALAND BRANN OG REDNING IKS

RESULTATREGNSKAP

Beløp i: NOK	Note	2023	2022
RESULTATREGNSKAP			
Inntekter			
Avgiftspliktige inntekter		50 522 682	40 237 089
Salgsinntekt utenfor avg. området		6 132 383	15 044 357
Leieinntekter SASIRO		674 779	163 353
Gevinst salg anleggsmiddel		126 366	850 000
Offentlige tilskudd og refusjoner		344 485 774	288 946 507
Annen driftsrelatert inntekt		983 176	40 673 575
Sum inntekter	1	402 925 160	385 914 881
Kostnader			
Lønnskostnader	2	281 066 936	263 276 676
Avskrivning	6	9 420 379	9 597 332
Andre driftskostnader	13-14	101 350 238	90 503 289
Sum kostnader		391 837 553	363 377 297
Driftsresultat		11 087 607	22 537 584
Finansinntekter og finanskostnader			
Finansinntekter		7 663 230	4 284 968
Sum finansinntekter		7 663 230	4 284 968
Finanskostnader	9-11	702 477	42 940
Overføring bundne fond	10-11	5 838 338	3 290 166
Sum finanskostnader		6 540 815	3 333 106
Netto finans		1 122 415	951 862
Ordinært resultat før skattekostnad		12 210 022	23 489 446
Ordinært resultat etter skattekostnad		12 210 022	23 489 446
Årsresultat		12 210 022	23 489 446
Overføringer og disponeringer			
Overført til annen egenkapital		12 210 024	23 489 449
Sum overføringer og disponeringer		12 210 024	23 489 449



Organisasjonsnr: 886 884 702
ROGALAND BRANN OG REDNING IKS

BALANSE

Beløp i: NOK	Note	2023	2022
BALANSE - EIENDELER			
Anleggsmidler			
Immaterielle eiendeler			
Varige driftsmidler			
Brannbilar brannutstyr og transportmidler ellers			
		52 599 893	54 598 120
Inventar, IT og diverse fast bygningsinventar leigde bygg			
		1 360 972	1 972 029
Sum varige driftsmidler	6	53 960 865	56 570 149
Finansielle anleggsmidler			
Andel IKS	14	120 000	120 000
Andre langsiktige fordringer		64 700 482	23 396 467
Sum finansielle anleggsmidler		64 820 482	23 516 467
Sum anleggsmidler		118 781 347	80 086 616
Omløpsmidler			
Varer			
Lager av varer og annet	13	2 937 279	2 667 096
Sum varer		2 937 279	2 667 096
Fordringer			
Kundefordringer		16 003 117	465 722
Andre fordringer	7	27 399 490	25 251 423
Sum fordringer		43 402 607	25 717 145
Bankinnskudd, kontanter og lignende			
Bank og kasse	4	100 582 514	140 697 824
Sum bankinnskudd, kontanter og lignende		100 582 514	140 697 824
Sum omløpsmidler		146 922 400	169 082 065
SUM EIENDELER		265 703 747	249 168 681
BALANSE - EGENKAPITAL OG GJELD			
Egenkapital			
Innskutt egenkapital			
Tingsinnskudd		33 115 523	32 949 239
Ansvarskapital		5 346 000	5 346 000



Pensjonsinnskudd KLP og SKP		-17 952 322	-17 952 322
Annen egenkapital KLP		896 691	896 691
Sum innskutt egenkapital		21 405 892	21 239 608
Opptjent egenkapital			
Annen egenkapital		139 290 060	127 522 371
Sum opptjent egenkapital		139 290 060	127 522 371
Sum egenkapital	8	160 695 952	148 761 979
Gjeld			
Langsiktig gjeld			
Pensjonsforpliktelser	Lå		
Annen langsiktig gjeld			
Lån kommunekreditt	9	750 000	1 250 000
Sum annen langsiktig gjeld		750 000	1 250 000
Sum langsiktig gjeld		750 000	1 250 000
Kortsiktig gjeld			
Leverandørgjeld	12	16 111 133	25 504 225
Skyldig skattetrekk		9 943 473	9 247 574
Skyldig arbeidsgiveravgift		9 418 354	4 832 705
Avsatte feriepenger inkl. aga		26 510 997	25 075 143
Annen kortsiktig gjeld	12	10 424 067	9 125 647
Bundne fond	10-11	31 849 771	25 371 408
Sum kortsiktig gjeld		104 257 795	99 156 702
Sum gjeld		105 007 795	100 406 702
SUM EGENKAPITAL OG GJELD		265 703 747	249 168 681



Organisasjonsnr: 886 884 702
ROGALAND BRANN OG REDNING IKS

NOTEOPPLYSNINGER - SELSKAP - alle poster oppgitt i hele tall

Note
1

Regnskapsprinsipper

Note
2

Antall årsverk i regnskapsåret
255.00

Note
2

Spesifisering av resultatregnskapet

Lønnskostnader

Sum Beløp

Balanseført verdi 31.12. Varige driftsmidler Immaterielle eiend.

Konsernregnskap

Morselskapet sitt navn

Forretningskontor for morselskapet

Begrunnelse for at datterselskap er utelatt fra konsolideringen

Samlet beløp - tilknyttet selskap Årets Fjorårets

Samlet beløp - foretak i samme konsern Årets Fjorårets

Samlet beløp - foretak i samme konsern Årets Fjorårets



Samlet beløp - felles kontrollert virksomhet Årets Fjorårets

Pantstillelse Beløp

Beholdning av egne aksjer Antall Pålydende Andel av aksjek.



DocuSign Envelope ID: 30953A3E-3BCC-4FF1-9549-80FA4DF2B05C

**ROGALAND
BRANN OG REDNING IKS**

Sammen for en trygg og sikker framtid

Årsregnskap 2023



DocuSign Envelope ID: 30953A3E-3BCC-4FF1-9549-80FA4DF2B05C

Styrets årsberetning 2023

Virksomhetens art

Rogaland brann og redning IKS har ansvaret for alle lovpålagte oppgaver i de 9 eierkommunene i henhold til Brann- og eksplosjonsvernloven, Brann- og redningsvesensforskriften og forskrift om brannforebygging. Selskapet har ansvaret for brann- og redningsberedskap, brannforebyggende og kontrollerende oppgaver i kommunene. Selskapet leverer i tillegg tjenester innenfor brannsjef, innsatsledelse, overordnet vakt og brannforebyggende arbeid for Eigersund, Bjerkreim og Hjelmeland. Selskapets hovedkontor ligger i Sandnes.

Virksomheten har også ansvaret for interkommunal 110-nødalarmsentral-brann for 29 kommuner, inkludert eierkommunene. 110-nødalarmsentralen mottar nødmeldinger på nødnummer 110 og styrer varsling og utalarmering til de respektive kommunene.

Administrativt er tjenesten miljørettet helsevern for 14 kommuner og skjenkekontrollen for 15 kommuner også lagt inn under Rogaland brann og redning IKS.

Styret har i 2023 behandlet 19 saker.

Noen nøkkeltall fra hovedvirksomhetsområdene i Rogaland brann og redning IKS

Beredskap og forebyggende virksomhet

Fra nasjonal brannstatistikk (BRIS) kan vi lese at Rogaland brann og redning utførte 4.860 godkjente oppdrag i 2023 (5.019 i 2022). Responstiden¹ (median) var 09:44 (09:39 i 2022) og utrykningstiden² (median) 08:14 (08:09 i 2022). Respons- og utrykningstiden er på linje med nasjonalt nivå.

Det er i eierkommunene registrert totalt 1.292 §13-objekt³. Vi har gjennomført 416 tilsyn (92% måloppnåelse) og det er iverksatt 28 andre tiltak.

Hjemmebesøk er et tiltak for å gi brannforebyggende informasjon og veiledning til risikoutsatte grupper. Under besøket vurderes brannvarsling, rømningsforhold, sløkkeutstyr og andre forhold som har betydning for brannsikkerheten. I 2023 ble det gjennomført 720 slike hjemmebesøk.

Innbyggere, beredskap, forebyggende, 110, kommunen og politiet med flere kan melde fra om de er bekymret for brannsikkerheten hos noen til Rogaland brann og redning IKS eller via

¹ Responstid = tiden det tar fra nødanropet begynner å ringe, eller nødmeldingen på annen måte mottas på nødmeldesentralen, til innsatsstyrken er på hendelsesstedet.

² Utrykningstid = tiden det tar fra nødmeldesentralen har utalarmert innsatsstyrken til første innsatsstyrke er på hendelsesstedet.

³ §13 objekt er særskilte brannobjekt som kommunen har identifisert og ført fortegnelse over. Dette kan være byggverk, opplag, områder, tunneler, virksomheter m.m. hvor brann kan medføre tap av mange liv eller store skader på helse, miljø eller materielle verdier (Brann- og eksplosjonsloven §13 første avsnitt).



DocuSign Envelope ID: 30953A3E-3BCC-4FF1-9549-80FA4DF2B05C

branntips.no. Antall bekymringsmeldinger har vært stigende siden målingene startet i 2011. Vi har i 2023 fått 507 bekymringsmeldinger og har behandlet 472 av disse, altså har vi behandlet 93% av de meldingene vi fikk inn i løpet av 2023. Vi jobber videre med 35 bekymringsmeldinger i 2024. Gjennomsnittlig behandlingstid er 4 dager.

Boligtilsyn og feiing har som målsetting å levere best mulig brannforebyggende arbeid. Feierne har utført totalt 10.289 tilsyn og gjennomført feiing av 5.323 røykkanaler. Det er registrert totalt 81.436 aktive røykløp i eierkommunene. En bolig kan ha ett eller flere røykløp

110 Sør-vest

Alarminntekter er en vesentlig inntektspost. 110 Sør-Vest mottar mange unødige alarmer, men godt arbeid i mottaket medfører færre utrykninger, lavere kostnader for våre alarmkunder og belaster slik beredskapen i selskapet minst mulig. Totalt håndterer 110 Sør-Vest omkring 7.230 ABA⁴ i Rogaland brann og redning IKS sitt dekningsområde. Av disse blir 4.320 alarmer håndtert før brannvesenet blir utalarmert. 110 Sør-Vest stopper altså 59% av alle mulige utrykninger ABA. Antall unødige alarmer fakturert i 2023 var 1.563 (955 i 2022).

Miljørettet helsevern med skjenke- og tobakkskontroll

Miljørettet helsevern har i 2023 utstedt 112 hygienesertifikat til båter som går i norske farvann (138 i 2022). Avdelingen har utført 86 tilsyn i barnehager i 2023 (81 i 2022). Ved skoler er det gjennomført 32 tilsyn sammenlignet med 53 i 2022. At det er stor forskjell mellom årene skyldes tilfeldigheter med tanke på forskrift som legger føringer for tilsyn hvert tredje til femte år. Skjenkekontrollen har gjennomført 1.510 skjenkekontroller (1.502 i 2022). Det er gjennomført 711 tobakkskontroller i butikker og andre salgssteder (741 i 2022).

Regnskapsinformasjon

Selskapet har hatt en inntektsøkning 4,6 %. Resultatgraden er på 3,0%, noe som er en reduksjon fra i fjor på 2,7 % poeng. Selskapet har en egenkapitalandel på 60,5 % (59,7% i 2022), og likviditeten er tilfredsstillende.

Inntektene er 40,2 mill høyere enn budsjettet. Hovedforklaringene er knyttet til høyere inntekter årsavgifter alarmer (+14,3 mill.) og høyere inntekter utrykning unødige alarmer (8,8 mill.). I tillegg blir RBR sin andel tilskudd NKS 110 IKS 8,9 mill viderefakturert.

Kostnadene er 25,4 mill høyere enn budsjettet. Hovedforklaringene er knyttet til for lavt budsjettet fastlønn omkring 14 mill. i tillegg til tilskudd NKS 110 IKS 8,9 mill ikke budsjettet.

Etter styrets oppfatning gir fremlagt resultatregnskap og balanse, med kontantstrømanalyse og noter, utfyllende informasjon om driften og stillingen ved årsskiftet. Det er heller ikke inntrådt forhold etter regnskapsåret som er av betydning ved bedømmelsen av selskapet. Styret foreslår at årsresultatet overføres til disposisjonsfond.

⁴ ABA = automatisk brannalarm



DocuSign Envelope ID: 30953A3E-3BCC-4FF1-9549-80FA4DF2B05C

Finansiell risiko

RBR anser generelt ikke å være utsatt for stor finansiell risiko. Av omsetningen til selskapet kommer cirka 85 prosent fra eierkommunene i form av tilskudd. Egen omsetning er blant annet årsavgifter brannalarmer, unødige utrykninger, kursing og lignende. Faktureringen av årsavgifter skjer forskuddsvis. Andre egne inntekter skjer fortløpende. Risikoen for at en motpart ikke skal ha økonomisk evne til å oppfylle sine forpliktelser overfor selskapet blir sett på som lav. Historisk har det vært lite tap på fordringer. Likviditeten er også tilfredsstillende. Det er per i dag ingen endringer i betalingsvilkår for kundefordringer og leverandørgjeld.

Ansvarsforsikring

Det er tegnet forsikring for styrets medlemmer og daglig leder for deres mulige erstatningsansvar overfor foretaket og tredjepersoner. Forsikringen dekker det rettslige erstatningsansvar styret eller styremedlemmet kan pådra seg under utøvelsen av styreverv, samt ansvaret som daglig leder kan pådra seg i rollen som daglig leder. Forsikringssummen er på 10 millioner kroner.

Fortsatt drift

Styret mener regnskapet gir et rettviseende bilde av drift og den finansielle stilling og legger fortsatt drift til grunn. Regnskapet viser overskudd på kroner 12.210.024. Selskapet har positiv egenkapital per 31.12.2023 på kroner 160.695.951.

Arbeidsmiljø

Det totale sykefraværet for Rogaland brann og redning IKS var i 2023 på 4,9 prosent for hele organisasjonen mot 6,2 % i 2022. Langtidsfraværet var på 4,0 % og egenmeldt fravær på 0,9 %. Målet for organisasjonen er et sykefravær på under 5 %.

Redegjørelse for aktsomhetsvurderinger etter åpenhetsloven

Rogaland brann og redning IKS er per i dag organisert i syv avdelinger, og seksjoner innen de forskjellige avdelingene. Organisasjonen har stabsfunksjoner som rapporterer til brann- og redningssjef. Avdelingsleder kan etter godkjenning brannsjef opprette fagområder. Viser ellers til innledningen om virksomhetens art for beskrivelse av driftsområde.

Arbeidet med åpenhetsloven og hva det betyr for selskapet er ikke klart og vil ferdigstilles i løpet av 2024. Selskapet har en rekke handlingsplaner og retningslinjer for å tilstrebe et inkluderende arbeidsliv, arbeid med HMS, risikostyring og varsling av kritikkverdige forhold på arbeidsplassen. Eventuelle avvik blir registrert inn i system for avviksoppfølging hvor ansvar for å følge opp blir tildelt.

Ytre miljø

Selskapet driver ikke virksomhet som forurenser det ytre miljø utover det som er normalt i bransjen, og har følgelig ikke iverksatt spesielle tiltak på dette området. Selskapet er bevisst sitt miljøansvar og søker å anskaffe driftsmiddel som ikke forurenser. Forskrift om energi- og



DocuSign Envelope ID: 30953A3E-3BCC-4FF1-9549-80FA4DF2B05C

miljøkrav ved anskaffelse av kjøretøy til veitransport gir også føringer for at selskapet i den grad det er mulig skal etterstrebe bruk av nullutslippskjøretøy ettersom bilparken fornyes. Selskapet administrerer på vegne av kommunene i Sør-Rogaland egen beredskap som skal ivareta akutte forurensninger.

Likestilling/diskriminering

Selskapet hadde i 2023 totalt 431 ansatte hvorav 60 er kvinner. Styret har 8 medlemmer hvorav 3 var kvinner. Siden bedriften har vesentlig flere mannlige arbeidstakere, er det gitt unntak for kjønnskvotering for ansattes representanter i styret.

Selskapet legger til rette for likestilling og mangfold.

Redegjørelse for årsregnskapet og resultatdisponering


Etter styrets oppfatning gir fremlagt resultatregnskap og balanse med noter uttrykk for virksomhetens resultat for 2023 og økonomiske stilling ved årsskiftet.

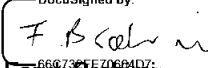
Det er ikke inntrådt forhold etter regnskapsårets slutt som er av betydning for bedømmelsen av regnskapet.


Virksomheten har for 2023 hatt et overskudd på kr 12.210.024, som foreslåes anvendt:

Overført disposisjonsfond	kr	12.210.024
Sum disponert	kr	12.210.024

Sandnes 26 mars 2024

DocuSigned by:

Ida Gjerseth
Styreleder

DocuSigned by:

Faruk Brahimi
Nestleder

DocuSigned by:

Sigmund Røifsen
Styremedlem

DocuSigned by:


Jone Andersen
Styremedlem

DocuSigned by:

Renate Koinés
Styremedlem

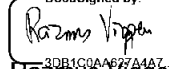
DocuSigned by:

Kjetil H. Nilsen
Styremedlem

DocuSigned by:

Kay Hov
Styremedlem

DocuSigned by:

Leine Nyberg
Styremedlem

DocuSigned by:

Rasmus Vigen
Brann- og redningssjef



DocuSign Envelope ID: 30953A3E-3BCC-4FF1-9549-80FA4DF2B05C

RESULTATREGNSKAP

	Noter	Regnskap 2023	Budsjett 2023	Regnskap 2022
INNETEKTER				
Avgiftspliktige inntekter		50 522 682	23 314 785	40 237 089
Salgsinntekt utenfor avg. området		6 132 383	4 552 000	15 044 357
Offentlige tilskudd / refusjoner		344 485 774	334 208 949	288 946 507
Leieinntekter SASIRO		674 779	110 000	163 353
Gevinst salg anleggsmidler		126 366	0	850 000
Annen driftsrelatert inntekt		983 175	490 000	40 673 575
Sum inntekter	1	402 925 160	362 675 734	385 914 881
LØNN OG PERSONALKOSTNADER				
Lønn til ansatte		221 573 094	195 722 089	209 922 987
Arbeidgiveravgift og andre pensjonskostn.		62 520 569	64 102 026	61 168 658
Offentlige tilskudd vedr. arbeidskraft		-330 648	0	-187 479
Offentlige refusjoner vedr. arbeidskraft		-6 816 717	0	-9 170 718
Annen personalkostnad		4 120 638	3 241 670	1 543 228
Sum lønn og personalkostnad	2	281 066 936	263 065 785	263 276 676
ANNEN DRIFTSKOSTNAD				
Av- og nedskrivning	6	9 420 379	10 402 000	9 597 332
Kostnader lokaler		54 244 463	51 822 501	41 874 691
Leie av maskiner, inventar og liknende		3 648 176	2 193 339	1 897 170
Verktøy, inventar og annet driftsmateriale	13	10 974 570	12 262 826	12 220 443
Reperasjon og vedlikehold		2 387 958	1 537 001	2 196 184
Eksterne tjenester		2 191 804	4 265 000	3 692 113
Kontorkostnad, trykksaker og lignende		3 216 653	2 405 200	2 378 654
Telefon, porto og lignende		4 959 752	6 008 394	6 138 030
Kostnader transportmidler		7 097 314	6 302 000	7 257 805
Reiser, diett, bil o.l		1 600 844	2 612 200	1 476 249
Salgs-, reklame og representasjon		198 450	173 100	293 450
Kontigenter og gaver		1 342 282	1 079 500	370 594
Forsikringspremie, garanti- og serviceforpl.		213 992	0	179 066
Annen kostnad	14	9 273 980	2 224 327	10 528 841
Sum annen driftskostnad		110 770 617	103 287 388	100 100 621
DRIFTSRESULTAT				
		11 087 607	-3 677 439	22 537 584
Finansinntekter		7 663 230	1 600 000	4 284 968
Finanskostnader	9,11	702 477	100 000	42 940
Overføring bundne fond	10,11	5 838 338	0	3 290 166
ÅRSRESULTAT		12 210 024	-2 177 439	23 489 449



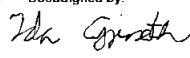
DocuSign Envelope ID: 30953A3E-3BCC-4FF1-9549-80FA4DF2B05C

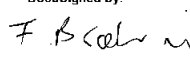
BALANSE			
EIENDELER	Noter	2023	2022
ANLEGGSMIDLER	6		
Personbiler		2 723 741	3 961 307
Brannbiler		48 898 522	47 735 951
Andre transportmidler		371 450	634 387
Brannutstyr		606 179	2 266 475
Inventar		133 186	0
IT		468 784	666 667
Fast bygningsinventar, leid bygg		578 324	669 635
Andre driftsmidler		180 678	635 727
Egenkapitalinnskudd KLP	5	18 842 237	17 328 609
Pensjon pr 31.12	5	45 858 245	6 067 858
Andel NKS 110	14	120 000	120 000
Sum Anleggsmidler		118 781 347	80 086 616
OMLØPSMIDLER			
Lager av varer og annen beholdning	13	2 937 279	2 667 096
Kundefordringer		16 373 118	835 721
Avsetninger for tap kundefordringer		-370 000	-370 000
Andre fordringer	7	27 399 490	25 251 423
Bank / Kasse	4	100 582 514	140 697 824
Sum omløpsmidler		146 922 401	169 082 065
SUM EIENDELER		265 703 747	249 168 681
GJELD OG EGENKAPITAL		2023	2022
EGENKAPITAL			
Årets Resultat		12 210 024	23 489 447
Disposisjonsfond		127 080 036	104 032 924
Annen egenkapital (KLP)		896 691	896 691
Pensjonsinnskudd KLP og SKP		17 952 322	17 952 322
Ansvarskapital		5 346 000	5 346 000
Tingsinnskudd		33 115 523	32 949 239
Sum egenkapital	8	160 695 951	148 761 979
LANGSIKTIG GJELD			
Lån Kommunekreditt	9	750 000	1 250 000
Sum langsiktig gjeld		750 000	1 250 000
KORTSIKTIG GJELD			
Leverandørgjeld	12	16 111 133	25 504 225
Fond selvkost feierseksjon	10,11	14 898 147	11 576 351
Fond 110 Sør-Vest	11	9 907 785	5 523 582
Fond Miljørettet helsevern og Bedre byluft	11	6 403 376	7 689 127
Fond skjenkekontroll og tobakk	11	640 464	582 349
Skyldig off. avg. (skatt)		9 943 473	9 247 574
Skyldig off. avg. (aga)		9 418 354	4 832 705
Avsatte feriepenge inkl. arb.g.avg		26 510 997	25 075 143
Annen kortsiktig gjeld	12	10 424 067	9 125 647
Sum kortsiktig gjeld		104 257 795	99 156 702
Sum gjeld		105 007 795	100 406 702
SUM GJELD OG EGENKAPITAL		265 703 747	249 168 681

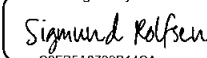



DocuSign Envelope ID: 30953A3E-3BCC-4FF1-9549-80FA4DF2B05C

Sandnes 26.mars 2024

DocuSigned by:

66F92A37E70416...
Ida Gjerseth
Styreleder


DocuSigned by:

66F92A37E70416...
Faruk Branimi
Nestleder


DocuSigned by:

C8F55A8792B44C8...
Sigmund Rølfesen
Styremedlem

DocuSigned by:

E635596D36624D1...
Jon E Andersen
Styremedlem

DocuSigned by:

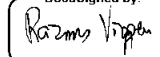
047C28FC59C042B...
Renate Kolnes
Styremedlem

DocuSigned by:

E018149F1102441...
Kjetil H. Nilsen
Styremedlem

DocuSigned by:

DCE5830D35C44F...
Kay Høy
Styremedlem

DocuSigned by:

3781C2A6F233462...
Lene Nyberg
Styremedlem

DocuSigned by:

2DB1C0A66744A7...
Rasmus Viggø
Brann- og redningssjef



DocuSign Envelope ID: 30953A3E-3BCC-4FF1-9549-80FA4DF2B05C

KONTANTSTRØMOPPSTILLING

	2023	2022
Kontantstrøm fra operasjonelle aktiviteter		
Resultat før skattekostnad	12 210 024	23 489 449
Gevinst (-)/tap ved salg av driftsmidler	-126 366	-850 000
Ordinære avskrivninger	9 420 379	9 597 332
Nedskrivning anlegg	300 000	0
Endring varelager	-270 183	-354 387
Endring kundefordringer	-15 537 397	12 621 408
Endring leverandør	-9 393 092	7 076 315
Endring forskjell kostnadsført pensjon og pensjonsordningen	-39 790 387	-6 504 947
Endring i andre tidsavgrensingsposter	12 346 122	1 132 837
= Netto kontantstrøm fra operasjonelle aktiviteter	A	
	-30 840 897	46 208 010
Kontantstrøm fra investeringsaktiviteter		
Innbetaling ved salg driftsmiddel	135 000	850 000
Utbetalinger ved kjøp av varige driftsmidler	-7 395 778	-11 186 972
Utbetaling ved kjøp av aksjer og andeler	-1 513 628	-1 376 670
= Netto kontantstrøm fra investeringsaktiviteter	B	
	-8 774 406	-11 713 642
Kontantstrøm fra finansieringsaktiviteter		
Utbetalinger ved nedbetaling av langsiktig gjeld	-500 000	-500 000
= Netto kontantstrøm fra finansieringsaktiviteter	C	
	-500 000	-500 000
Netto endring i kontanter og kontantekvivalenter	A+B+C	
+ Kontanter og kontantekvivalenter pr. 01.01.2023	140 697 824	106 703 464
= Kontanter og kontantekvivalenter pr. 31.12.2023	100 582 515	140 697 824



DocuSign Envelope ID: 30953A3E-3BCC-4FF1-9549-80FA4DF2B05C

NOTER

Regnskapsprinsipper

Årsregnskapet er satt opp i samsvar med regnskapsloven og god regnskapsskikk (GRS). For balanseføring av selskapets pensjoner er regnskapslovens hovedregler benyttet. Det vises til note 5.

Alle inntekter og kostnader resultatføres. Virkning av endring av regnskapsprinsipp og korrigering av feil i tidligere årsregnskap skal føres direkte mot egenkapitalen. Andre unntak fra kongruensprinsippet skal gjøres når det er i samsvar med god regnskapsskikk.

Driftsinntekter

Inntektsføring offentlige tilskudd, samt andre inntekter, inntektsføres i den periode tilskuddet gjelder.

Investeringsstilskudd bruttoføres og driftstilskudd nettoføres.

Klassifisering og vurdering av balanseposter

Omløpsmidler og kortsiktig gjeld omfatter poster som forfaller til betaling innen ett år etter anskaffelsestidspunktet, samt poster som knytter seg til varekretsløpet. Øvrige poster er klassifisert som anleggsmiddel/langsiktig gjeld.

Omløpsmidler vurderes til laveste av anskaffelseskost og virkelig verdi. Kortsiktig gjeld balanseføres til nominelt beløp på opptakstidspunktet.

Anleggsmidler vurderes til anskaffelseskost, fratrukket av- og nedskrivninger. Langsiktig gjeld balanseføres til nominelt beløp på etableringstidspunktet.

Varelager

Varer er regnskapsført til laveste verdi av gjennomsnittlig anskaffelseskost og netto salgsverdi. Anskaffelseskost inkluderer omkostninger ved anskaffelsen av varene, fratrukket bonuser og rabatter iht. FIFO-metoden. Det foretas nødvendig nedskrivning for påregnelig ukurans.

Fordringer

Kundefordringer og andre fordringer er oppført i balansen til pålydende etter fradrag for avsetning til forventet tap. Avsetning til tap gjøres på grunnlag av individuelle vurderinger av de enkelte fordringene. I tillegg gjøres det for øvrige kundefordringer en uspesifisert avsetning for å dekke antatt tap på krav.

Varige driftsmidler

Varige driftsmidler avskrives lineært over antatt økonomisk levetid. Direkte vedlikehold av driftsmidler kostnadsføres løpende under driftskostnader, mens påkostninger eller forbedringer tillegges driftsmidlets kostpris og avskrives i takt med driftsmidlet. Det foreligger ingen immaterielle eiendeler i selskapet.

Skattekostnad

Selskapet er ikke skattepliktig.



DocuSign Envelope ID: 30953A3E-3BCC-4FF1-9549-80FA4DF2B05C

Pensjoner

Ytelsesbaserte pensjonsordninger, vurderes til nåverdien av de fremtidige pensjonsytelser som regnskapsmessig anses opptjent på balansedagen. Pensjonsmidler vurderes til virkelig verdi.

Endring i ytelsesbaserte pensjonsforpliktelser som skyldes endringer i pensjonsplaner, fordeles over antatt gjennomsnittlig gjenværende opptjeningstid. Eventuelle planendringsevinster som oppstår i forbindelse med ubetingede planendringer benyttes til å redusere uinnregnede estimatavvik. Pensjonsopptjening, rentekostnad og forventet avkastning for gjenværende del av regnskapsperioden fastsettes basert på forutsetninger per planendringstidspunkt.

Akkumulert virkning av estimatendringer og endringer i finansielle og aktuarielle forutsetninger (aktuarielle gevinster og tap) under 10 % av det som er størst av pensjonsforpliktelsene og pensjonsmidlene ved begynnelsen av året innregnes ikke. Når den akkumulerte virkningen er over 10 %-grensen ved årets begynnelse, resultatføres det overskytende over antatt gjennomsnittlig gjenværende opptjeningstid. Periodens netto pensjonskostnad klassifiseres som lønns- og personalkostnader.

Gevinster eller tap som oppstår i forbindelse med oppgjør eller vesentlig avkorting av pensjonsordninger resultatføres ved oppgjøret eller avkorting. Pensjonsopptjening, rentekostnad og forventet avkastning for gjenværende del av regnskapsperioden fastsettes basert på forutsetninger per avkortningstidspunkt.

Kontantstrømoppstilling

Kontantstrømoppstillingen er utarbeidet etter den indirekte metode. Kontanter og kontantekvivalenter omfatter bankinnskudd.



DocuSign Envelope ID: 30953A3E-3BCC-4FF1-9549-80FA4DF2B05C

Note 1 – Inntekter

Posten består av salgsinntekter fra overføringer/refusjoner fra våre eierkommuner, varslingskommuner, abonnementer og tilknytningsinntekter knyttet til alarmer, kursing, samt gebyrer i forhold til unødige utrykninger.

Ansvarsområde	Inntekt	Beløp
Beredskap	IUA	696 974
	Unødige alarmer	12 278 547
	Årsavgift alarmer	32 233 012
	Refusjon eierkommuner uten selvkostområdene	255 553 996
	Ekstra bevilgning investeringer - avskrivningskostnad	426 883
	Realisasjonsverdi anleggsmidler	126 366
	Restverdiredning	206 841
	Arrangement, vakt hold og annen inntekt	1 795 495
Forebyggende	Inntekter forebyggende avdeling	221 776
	Refusjon eierkommuner - Boligtilsyn og feiing	25 501 737
110 Sør-Vest	Administrativt gebyr og andre inntekter	3 459 919
	NKS 110	8 913 392
	Refusjon eierkommuner/tilknyttede kommuner	32 429 427
Øvelse og opplæring	Kursinntekter	4 574 634
SASIRO	Utleie lokale/område	1 052 384
Miljørettet helsevern	Hygiene sertifikat	441 822
	Refusjon eierkommuner/tilknyttede kommuner	13 819 335
Skjenkekontroll og tobakkskontroll	Kontroller	285 200
	Refusjon eierkommuner/tilknyttede kommuner	4 287 309
Depotstyrken	Koordinering av Depotstyrken	1 686 216
Stab	Annen inntekter	2 933 896
Sum		402 925 160



DocuSign Envelope ID: 30953A3E-3BCC-4FF1-9549-80FA4DF2B05C

Note 2 – Lønn, sosiale kostnader og godtgjørelser

	2023	2022
Lønn	221 151 230	209 111 544
Arbeidsgiveravgift	34 771 587	32 191 871
Pensjon	27 736 843	28 976 787
Annen godtgjørelse	4 223 993	2 167 192
Refusjon NAV	-6 816 717	-9 170 718
Sum	281 066 936	263 276 676

Lønn til daglig leder	
Fastlønn	1 568 549
Feriepenger	34 774
Pensjon	441 892
Sum	2 045 215

Honorar til styret og representantskapet			
	Styret	Representantskapet	Sum
Honorar	225 000	44 000	269 000

	2023	2022
Antall ansatte	431	430
Antall årsverk	255	250

Ledige stillinger og stillinger med ansatte i permisjon dekkes opp av vikarer ved behov.

Det er i 2023 kostnadsført kr. 216 429 eksklusiv merverdiavgift i revisjonshonorar.

Note 3 – Skattekostnad

Selskapet er ikke skattepliktig for ordinær drift.

Note 4 – Bundne midler

Av selskapets bankinnskudd er kr. 10 573 051 avsatt på egen konto for skattetrekk. Skyldig skattetrekk pr. 31.12.2023 er kr. 9 943 473.



DocuSign Envelope ID: 30953A3E-3BCC-4FF1-9549-80FA4DF2B05C

Note 5 – Pensjoner

Rogaland brann og redning IKS sitt pensjonsansvar i forhold til den ordinære tariffestede tjenstepensjonsordningen er dekket gjennom pensjonsordning i kommunal Landspensjonskasse KLP og Sandnes Kommunale pensjonskasse.

Tjenstepensjonsordningene gir ved full opptjening en alderspensjon som sammen med folketrygdens ytelser utgjør en samlet bruttopensjon på 66 % av pensjonsgrunnlaget. Framtidig pensjonsytelse blir beregnet ut fra antall opptjeningsår og lønnsnivået ved pensjonsalder. Ordningen sikrer en brutto uførepensjon. De ansatte har også rett til AFP etter bestemte regler. AFP er ikke forsikringsmessig dekket og det er ikke avsatt midler i forsikringsordningene til fremtidige AFP-pensjoner. Regnskapsmessige forpliktelser og kostnader som følge av AFP inngår likevel i beregningen.

Ledende personer inngår i selskapets kollektive pensjonsordning. For beregningene for 2023 er det lagt til grunn antall medlemmer og pensjonsgrunnlag pr. 31.12.2022. Pensjonskostnader og pensjonsforpliktelser i beregningen beregnes ut fra økonomiske og demografiske forutsetninger (dødelighet, uførhet osv.). Økonomiske forutsetninger som er brukt:

- Pensjonskostnadene er beregnet med forutsetning 31.12.2022.
- Beste estimat forpliktelser 31.12.2023 er beregnet med forutsetninger 31.12.2023.

Økonomiske forutsetninger for 2023:

Økonomiske forutsetningar (%)	31.12.2023	31.12.2022
Årlig avkastning	5,90	5,20
Diskonteringsrente	3,70	3,00
Årlig lønnsvekst	3,75	3,50
Forventet G-regulering	3,50	3,25

Samlede kostnader og forpliktelser er spesifisert slik (tall pr. kr. 1.000):

a) Pensjonsforpliktelse

Pensjonsforpliktelsen	Totalt	KLP	SKP	Totalt 2022
Brutto påløpt pensjonsforpliktelse	946 151 014	879 636 904	66 514 110	935 768 614
- Brutto pensjonsmidler	-822 045 958	-757 166 361	-64 879 597	-776 606 882
- Ikke resultatført estimatavvik eks aga	-164 296 324	-138 447 979	-25 848 345	-164 479 747
= Netto pensjonsforpliktelse	-40 191 268	-15 977 436	-24 213 832	-5 318 015
+ berekna arbeidsgjevaravgift	-5 666 969	-2 252 818	-3 414 151	-749 840
= Totale pensjonsforpliktelser	-45 858 245	-18 230 254	-27 627 983	-6 067 858



DocuSign Envelope ID: 30953A3E-3BCC-4FF1-9549-80FA4DF2B05C

b) Pensjonskostnad

Pensjonskostnad	Totalt	KLP	SKP	Totalt 2022
Årets opptening	35 133 589	35 133 589	0	34 040 878
+ Rentekostnad	28 381 563	26 395 267	1 986 296	17 862 754
= Brutto pensjonskostnad	63 515 152	61 528 856	1 986 296	51 903 632
- Forventa avkastning	-40 389 531	-37 035 580	-3 353 951	-27 674 523
+ resultatført estimatendring/-avvik	7 816 284	5 293 643	2 522 641	7 749 457
+ resultatført planendring	0	0	0	0
+ Adm kostnader og aga av netto pensj	4 715 740	4 893 290	-177 550	4 798 693
= Netto pensjonskostnad inkl aga	35 657 645	34 680 209	977 436	36 777 529

Andel KLP innbetalt egenkapitalinnskudd ble økt med kr. 1 513 628 i år 2023. Totalt innskudd kr. 18 842 237.

	01.01.2023	01.01.2022	01.01.2021	01.01.2020	01.01.2019
Antall aktive	460	443	460	458	417
Antall oppsatte	178	167	128	123	106
Antall pensjoner	161	151	140	126	111
Gj.snitts pensjonsgrunnlag, aktive	407 396	395 853	351 684	352 843	361 296
Gj.snitts alder, aktive	42	42	42	41	42

I tillegg kommer SKP med antall oppsatte på 29 og antall pensjoner på 27 i 2023.

Note 6 – Anleggsmidler

Det er foretatt avskrivninger på investeringer. Investeringene i selskapet er delvis finansiert gjennom langsiktig lån i Kommunekreditt.

	31.12.2022	Tilført 2023	Endring tingsinnskudd 2023	Nedskrivning / utrangering 2023	Avskrivninger 2023	31.12.2023
IT	666 667	152 769	0	0	-350 653	468 784
Person - / varebil	3 961 307	0	0	0	-1 237 566	2 723 741
Brannbiler	47 735 952	6 975 903	264 350	0	-6 077 683	48 898 522
Andre transportmidler	634 382	0	0	-8 634	-254 298	371 450
Inventar	0	154 668	0	0	-21 482	133 187
Fast bygningsinventar	669 635	47 351	0	0	-138 662	578 324
Brannutstyr o.l	2 266 475	65 087	0	-540 401	-1 184 982	606 179
Andre driftsmidler	635 727	0	0	-300 000	-155 049	180 678
Sum	56 570 145	7 395 778	264 350	-849 035	-9 420 379	53 960 864

I 2023 ble ATV Outlander utrangert etter en hendelse ved bruk i en skogbrann. Det ble et forsikringsoppgjør og selskapet mottok erstatning på kr. 135 000.

I 2021 ble det anskaffet måleutstyr til Bedre byluft. Dette måleutstyret er eid av Stavanger kommune og skal derfor ikke stå oppført som eiendel i selskapet.

I forbindelse med oppdatering av selskapsavtalen har selskapet utført en gjennomgang av anlegg som kom inn i selskapet da Forsand og Strand ble innlemmet i Rogaland brann og



DocuSign Envelope ID: 30953A3E-3BCC-4FF1-9549-80FA4DF2B05C

redning IKS. Dette har medført at noen anleggsmidler er lagt til og andre tatt ut av selskapets anleggsmidler.

Økonomisk levetid:

Ombygging	6
IT	3
Person-/varebil 1230	5
Brannbiler	15
Andre Transportmidler	5
Maskiner, Inventar	5
Brannutstyr o.l.	5
Nytt nødnett	3

Investeringer nye anlegg	Regnskap	Budsjett
Mannskapsbil	5 270 000	5 500 000
Tank krok	220 000	2 000 000
Fornyng klippeverktøy, batteridrevet	607 000	200 000
Bærbar pumpe Kvitsøy	65 000	0
VW Crafter røykdykkerbil Gilja	879 000	0
Inventar feiing	202 000	0
Kommunikasjonsutstyr 110	55 000	0
Wifi og brannmur SASIRO	98 000	0
Varebil øvelse og opplæring	0	500 000
Skjermvegg 110 Sør-Vest	0	1 000 000
SUM investeringer	7 396 000	9 200 000
Finansiert fri egenkapital	7 396 000	9 200 000

Totalt antall biler hos Rogaland brann og redning IKS er 101 stk. Brannvesenet leaser mesteparten av småbilparken, 26 biler. Leasing utgifter for 2023 er kr. 2 050 996.

Note 7 – Fordringer

	2023	2022
Fordring NAV	335 874	805 320
Krav MVA	21 577 027	19 771 053
Forskuddsbetalte kostnader	5 484 800	4 675 050
Andre kortsiktige fordringer	1 789	0
Sum fordringer	27 399 490	25 251 423



DocuSign Envelope ID: 30953A3E-3BCC-4FF1-9549-80FA4DF2B05C

Note 8 – Egenkapital

	2023
Egenkapital 01.01	148 761 979
Endring disposisjonsfond	166 284
Endring tingsinnskudd	-442 335
Resultat	12 210 024
Egenkapital 31.12	160 695 951

Viser til note 6 anleggsmidler. Selskapet har gjort en gjennomgang av faktisk tilførte anleggsmidler i forbindelse med at Strand, Forsand og Finnøy ble innlemmet i Rogaland brann og redning IKS for å sikre korrekt verdivurdering tilførte midler og oppdatere selskapsavtalen i samsvar med dette. Endring i disposisjonsfond og tingsinnskudd er konsekvenser av disse endringene og er ført som korleksjon av inngående balanse 2023.

Note 9 – Langsiktig gjeld

Rogaland brann og redning IKS tok opp lån i Kommunekreditt i 2005 på 10 millioner kroner. Lånet har 20 års nedbetalingstid og skal være innfridd innen 30.06.2025. Årlig nedbetaling er 2 avdrag. Pr avdrag er på kr 250 000,-. Langsiktig lån i Kommunekreditt pr 31.12.2023 er på kr. 750 000. Ved 2 avdrag pr år så forfaller kr. 0,- mer enn 5 år fram i tid.

Lånet har følgende betingelser:

- PT lån serie
- Løpetid 20 år
- Renteberegning ACT/365
- Rente beregnes halvårlig etterskuddsvis

Note 10 – Selvkost Boligtilsyn og feiing

Det skal gis opplysninger som er nødvendige for eierkommunene, for å ta stilling til selvkostprinsippet på feieravdelingen. Resultatet på feieravdelingen er følgende:

	2023	2022
Direkte kostnader	18 107 235	16 128 407
Indirekte kostnader	4 029 734	5 369 332
Avskrivninger	706 596	746 624
Andre inntekter	23 600	52 996
Gebyrgrunnlag	22 819 965	22 191 367

Tilskudd eierkommuner	25 501 737	25 501 732
Årets resultat	2 681 772	3 310 364

	2022	Årets resultat	Rente	2023
Overført fond	11 576 351	2 681 772	640 024	14 898 147

Overskudd 2023 i avdelingen for boligtilsyn og feiing er satt av i balansen som kortsiktig gjeld. I 2023 ble hele fondet renteberegnet med utgangspunkt i kalkylerenten for 2023 som var på 4,296%.



DocuSign Envelope ID: 30953A3E-3BCC-4FF1-9549-80FA4DF2B05C

Feiervesenet er lokalisert på hovedbrannstasjonen på Stangeland. Selskapet skaper ikke selv gebyrinntekter, men mottar tilskudd fra eierkommunene basert på kostnadsbudsjett. Det ligger til eierkommunene å koordinere inntekter og selvkostfond.

Med utgangspunkt i et samlet pipetall på 82.280 piper vil balansert feie -og tilsynsavgift være kr 277.

Fordelt på eierkommunene:

Kommune	Eierandel i IKS	Drift Boligtilsyn og feiing
Gjesdal	3,67	837 493
Klepp	6,10	1 392 018
Kvitsøy	0,16	36 512
Randaberg	3,47	791 853
Sandnes	24,60	5 613 711
Sola	8,34	1 903 185
Stavanger	43,79	9 992 863
Time	5,86	1 337 250
Strand	4,01	915 081
Sum	100	22 819 965

Note 11 – Bundne fond andre virksomhetsområder

	Årets resultat		
	2022	2023	2023
110 Sør-Vest	5 523 582	4 384 203	9 907 785
Boligtilsyn og feiing	11 576 351	3 321 796	14 898 147
Bedre byluft	2 933 171	-342 558	2 590 613
Miljørettet helsevern	4 755 956	-943 193	3 812 763
Skjenkekontroll	491 089	-47 562	443 527
Tobakkskontroll	91 260	105 677	196 937
Sum fond	25 371 409	6 478 363	31 849 772

Rogaland brann og redning IKS har inngått samarbeidsavtale om overvåking av lokal luftkvalitet med Stavanger kommune, der prosjektet heter "Bedre byluft". Det mottas egne midler for å utføre arbeidet. Det er Miljørettet helsevern som har den daglige driften av målestasjoner og kvalitetssikring av data.



DocuSign Envelope ID: 30953A3E-3BCC-4FF1-9549-80FA4DF2B05C

Note 12 – Bundne fond prosjekter

	Årets		
	2022	resultat	2023
Tilskudd utdanning deltid	350 417	-320 000	30 417
RITS	710 173	102 522	812 694
Asfalt	40 701	-25 213	15 488
Brannsikker bolig	0	114 717	114 717
Beredskapsforebyggende arbeid deltid	514 255	0	514 255
Beredskapsforebyggende arbeid heltid	653 538	-10 935	642 603
Rexcue Runner - Sparebankstiftelsen	361 375	-90 344	271 031
Pant Coca-Cola	9 886	958	10 844
Ekstra tilskudd Stavanger kommune	633 330	-126 667	506 663
Bronto Skylift Stavanger kommune	3 773 925	-300 216	3 473 709
Sum	7 047 600	-1 091 572	6 392 421

Utdanning deltid

Rogaland brann og redning IKS har mottatt tilskudd til utdanning av deltidspersonell innenfor rammetilskudd fra regjeringen.

RITS

Redningsinnsats til sjøs (RITS) er en norsk ordning der spesialgrupper fra utvalgte brannvesen kan settes om bord på en havarist enten fra sjøen eller fra luften. Rogaland brann og redning IKS er en del av denne ordningen og mottar tilskudd rundt kr. 110 000 i året fra Direktoratet for samfunnssikkerhet og beredskap.

Beredskapsforebyggende arbeid

Rogaland brann og redning har mottatt kr. 1 500 000 fra Gjensidigestiftelsen i 2018 og kr. 500 000 i 2022 til å finansiere gjennomføring av beredskapsforebyggende arbeid.

Tilskudd Stavanger kommune

Rogaland brann og redning har mottatt et ekstra tilskudd fra Stavanger kommune i 2012 til dekning av ekstra investeringer. Tilskuddet var på kr. 1 900 000. Tilskuddet inntektsføres i tråd med investeringsmidlets avskrivningstid som er 15 år. Det ble gjort et ekstra tilskudd i 2020 fra Stavanger kommune til kjøp av en liten lift til å bruke spesielt til Gamle Stavanger. Tilskuddet var på kr. 4 503 243. Tilskuddet føres etter bruttometoden og inntektsføres i tråd med investeringsmidlets avskrivningstid som er 5 år.

Rexcue Runner – Sparebankstiftelsen

Sparebankstiftelsen tildelte Rogaland brann og redning IKS kr. 1 000 000 i 2021 til dykkerutstyr og hjelpemidler. Av denne summen er kr. 451 719 øremerket kjøp av vannskuter. Dette tilskuddet føres etter bruttometoden og inntektsføres i tråd med investeringsmidlets avskrivningstid som er 5 år.

Gjensidigestiftelsen har gitt midler til prosjekt "Asfalt" på kr. 100 000. Dette er et forebyggende samarbeid med Stiftelsen gatemagasinet i Rogaland.

Brannsikker bolig

Gjensidigestiftelsen har gitt midler til prosjekt "Brannsikker bolig" på kr. 349 000 i 2018. For dette tilskuddet ble det kjøpt inn produkter som skulle installeres der det var behov i forbindelse med tilsyn hjemmebesøk. Det ble oppdaget at produktene som hadde blitt kjøpt inn hadde redusert varighet og resterende produkter ble solgt. Det ble konkludert med at det var strategisk lurt og en bærekraftig avgjørelse. Salget ble ført som inntekt i Rogaland brann



DocuSign Envelope ID: 30953A3E-3BCC-4FF1-9549-80FA4DF2B05C

og redning IKS og har i 2023 blitt flyttet til balansen som et øremerket middel til videre bruk i prosjektet.

Note 13 – Varer

Varebeholdning består av ferdigvarer til bruk i selskapets egen drift. Selskapets varebeholdning er vurdert til anskaffelseskost. Det er ikke foretatt nedskrivning for ukurans i 2023.

	2023	2022
Varelager	2 937 279	2 667 096

Note 14 – NKS 110

Brann- og eksplosjonsvernloven §16 pålegger kommunene og knytte seg til en nødalarmingsentral. Dagens nødnett system er gått ut på dato og vil for fremtiden ikke oppdateres eller tilpasses behovet for 110-sentralene. Direktoratet for samfunnssikkerhet og beredskap (DSB) vil ikke stå for investering og anskaffelse av nytt oppdragshåndteringsverktøy til 110-sentralene, dette må kommunene /brann- og redningsvesenet selv ta ansvar for. Ingen av dagens 110-sentraler har kompetanse og kapasitet til å gjennomføre denne anskaffelsen

På grunn av kompleksiteten i en slik anskaffelse så er det derfor satt ned et nasjonalt samarbeid i forhold til anskaffelsen og utarbeidelse av et felles anbudsgrunnlag. Samarbeidet skal forvalte en felles investering og drift som alle 110-sentraler må gjennomføre. Samarbeidet er registrert i Brønnøysund som Nasjonalt kommunesamarbeid for 110-sentralene (NKS 110).

I 2021 betalte Rogaland brann og redning IKS kr. 120 000,- i eierandel/innskuddsplikt til selskapet. Rogaland brann og redning IKS sin eierandel i NKS 110 er på 9 prosent.

I 2023 er det begynt å løpe kostnader i NKS 110 på drift og anskaffelse av oppdragshåndteringsverktøy. Rogaland brann og redning IKS sin andel var kr. 8 913 392. Beløpet er viderefakturert tilknytt kommuner 110 Sør-Vest.



Revisor:

Dato:
26.03.2024

Til representantskapet i Rogaland Brann og Redning IKS

UAVHENGIG REVISORS BERETNING

Uttalelse om årsregnskapet

Konklusjon

Vi har revidert årsregnskapet for Rogaland Brann og Redning IKS som viser et overskudd på kr 12 210 024. Årsregnskapet består av balanse per 31. desember 2023, resultatregnskap, oppstilling over endringer i egenkapital og kontantstrømoppstilling for regnskapsåret avsluttet per denne datoen og noter til årsregnskapet, herunder et sammendrag av viktige regnskapsprinsipper.

Etter vår mening

- oppfyller årsregnskapet gjeldende lovkrav, og
- gir årsregnskapet et rettviseende bilde av selskapets finansielle stilling per 31. desember 2023 og av dets resultater og kontantstrømmer for regnskapsåret avsluttet per denne datoen i samsvar med regnskapslovens regler, tilleggsbestemmelser i lov om interkommunale selskaper, forskrift om årsbudsjett, årsregnskap og årsberetning for interkommunale selskaper og god regnskapsskikk i Norge.

Grunnlag for konklusjonen

Vi har gjennomført revisjonen i samsvar med lov, forskrift, god kommunal revisjonsskikk i Norge og International Standards on Auditing (ISA-ene). Våre oppgaver og plikter i henhold til disse standardene er beskrevet nedenfor under "Revisors oppgaver og plikter ved revisjon av årsregnskapet". Vi er uavhengige av selskapet i samsvar med kravene i relevante lover og forskrifter i Norge, og har overholdt våre øvrige etiske forpliktelser i samsvar med disse kravene. Innhentet revisjonsbevis er etter vår vurdering tilstrekkelig og hensiktsmessig som grunnlag for vår konklusjon.

Årsberetningen og annen øvrig informasjon

Styret og daglig leder (ledelsen) er ansvarlig for informasjonen i årsberetningen og den øvrige informasjonen som er publisert sammen med årsregnskapet. Øvrig informasjon omfatter den lovbestemte årsberetningen og annen informasjon i selskapets årsrapport. Vår konklusjon om årsregnskapet ovenfor dekker verken informasjonen i årsberetningen eller annen øvrig informasjon.

Adresse:

Strandkaien 36, 4005 Stavanger

Organisasjonsnr.:

887 052 832

Telefon:

40 00 52 00

Epost:

post@rogaland-revisjon.no

Dette dokumentet er signert med PDF-A-ES-formatet (PDF Advanced Electronic Signatures) av Signicat. Dette sikrer dokumentet og dets vedlegg mot endringer etter signering.

SIGNICAT



I forbindelse med revisjonen av årsregnskapet er det vår oppgave å lese årsberetningen og annen øvrig informasjon. Formålet er å vurdere hvorvidt det foreligger vesentlig inkonsistens mellom årsberetningen, annen øvrig informasjon og årsregnskapet og den kunnskap vi har opparbeidet oss under revisjonen av årsregnskapet, eller hvorvidt informasjon i årsberetningen og annen øvrig informasjon ellers fremstår som vesentlig feil. Vi har plikt til å rapportere dersom årsberetningen eller annen øvrig informasjon fremstår som vesentlig feil. Vi har ingenting å rapportere i så henseende.

Basert på kunnskapen vi har opparbeidet oss i revisjonen, mener vi at årsberetningen

- inneholder de opplysninger som skal gis i henhold til gjeldende lovkrav og
- at opplysningene om økonomi i årsberetningen stemmer overens med årsregnskapet.

Styret og daglig leders ansvar for årsregnskapet

Styret og daglig leder er ansvarlig for å utarbeide årsregnskapet og for at det gir et rettviseende bilde i samsvar med regnskapslovens regler, tilleggsbestemmelser i lov om interkommunale selskaper, forskrift om årsbudsjett, årsregnskap og årsberetning for interkommunale selskaper og god regnskapsskikk i Norge. Ledelsen er også ansvarlig for slik intern kontroll den finner nødvendig for å kunne utarbeide et årsregnskap som ikke inneholder vesentlig feilinformasjon, verken som følge av misligheter eller utilsiktede feil.

Ved utarbeidelsen av årsregnskapet må ledelsen ta standpunkt til selskapets evne til fortsatt drift og opplyse om forhold av betydning for fortsatt drift. Forutsetningen om fortsatt drift skal legges til grunn for årsregnskapet så lenge det ikke er sannsynlig at virksomheten vil bli avviklet.

Revisors oppgaver og plikter ved revisjonen av årsregnskapet

Vårt mål med revisjonen er å oppnå betryggende sikkerhet for at årsregnskapet som helhet ikke inneholder vesentlig feilinformasjon, verken som følge av misligheter eller utilsiktede feil, og å avgi en revisjonsberetning som inneholder vår konklusjon. Betryggende sikkerhet er en høy grad av sikkerhet, men ingen garanti for at en revisjon utført i samsvar med ISA-ene, alltid vil avdekke vesentlig feilinformasjon. Feilinformasjon kan oppstå som følge av misligheter eller utilsiktede feil. Feilinformasjon er å anse som vesentlig dersom den enkeltvis eller samlet med rimelighet kan forventes å påvirke de økonomiske beslutningene som brukerne foretar på grunnlag av årsregnskapet.

For videre beskrivelse av revisors oppgaver ved revisjonen av årsregnskapet vises det til www.nkrf.no/revisjonsberetninger - revisjonsberetning nr. 5.

Vi kommuniserer med styret blant annet om det planlagte innholdet i og tidspunkt for revisjonsarbeidet og eventuelle vesentlige funn i revisjonen, herunder vesentlige svakheter i intern kontroll som vi avdekker gjennom revisjonen.



Uttalelse om øvrige lovmessige krav

Konklusjon om registrering og dokumentasjon

Basert på vår revisjon av årsregnskapet som beskrevet ovenfor, og kontrollhandlinger vi har funnet nødvendig i henhold til internasjonal standard for attestasjonsoppdrag (ISAE) 3000 «Attestasjonsoppdrag som ikke er revisjon eller forenklet revisorkontroll av historisk finansiell informasjon», mener vi at ledelsen har oppfylt sin plikt til å sørge for ordentlig og oversiktlig registrering og dokumentasjon av selskapets regnskapsopplysninger i samsvar med lov og god bokføringsskikk i Norge.

Lillesand, 26.03.2024
Rogaland Revisjon IKS

Elektronisk signert

Rune Haukaas
Statsautorisert revisor





Elektronisk signatur

Signert av

Haukaas, Rune

Norwegian BankID

Dato og tid

(UTC+01:00) Central European Time (Berlin)

03/26/2024 10:51:20

Dette dokumentet er signert med elektronisk signatur. En elektronisk signatur er juridisk forpliktende på samme måte som en håndskrevet signatur på papir. Denne siden er lagt til dokumentet for å vise grunnleggende informasjon om signaturen(e), og på de foregående sidene kan du lese dokumentet som er signert. Vedlagt finnes også en PDF med signatordetaljer, og en XML-fil med innholdet i den elektroniske signaturen(e). Vedleggene kan brukes for å verifisere gyldigheten av dokumentets signatur ved behov.