



ÅRSREGNSKAPET FOR REGNSKAPSÅRET 2018 - GENERELL INFORMASJON

Enheten

Organisasjonsnummer: 969 076 039
Organisasjonsform: Aksjeselskap
Foretaksnavn: GNIST INDUSTRISERVICE AS
Forretningsadresse: Stensrudvegen 11B
2335 STANGE

Regnskapsår

Årsregnskapets periode: 01.01.2018 - 31.12.2018

Konsern

Morselskap i konsern: Nei

Regnskapsregler

Regler for små foretak benyttet: Ja
Benyttet ved utarbeidelsen av årsregnskapet til selskapet: Regnskapslovens alminnelige regler

Årsregnskapet fastsatt av kompetent organ

Bekreftet av representant for selskapet: Marius Mickelson
Dato for fastsettelse av årsregnskapet: 26.06.2019

Grunnlag for avgivelse

År 2018: Årsregnskapet er elektronisk innlevert
År 2017: Tall er hentet fra elektronisk innlevert årsregnskap fra 2018

Det er ikke krav til at årsregnskapet m.v. som sendes til Regnskapsregisteret er undertegnet. Kontrollen på at dette er utført ligger hos revisor/enhetens øverste organ. Sikkerheten ivaretas ved at innsender har rolle/rettighet for innsending av årsregnskapet via Altinn, og ved at det bekreftes at årsregnskapet er fastsatt av kompetent organ.

Brønnøysundregistrene, 01.11.2020



Resultatregnskap

Beløp i: NOK	Note	2018	2017
RESULTATREGNSKAP			
Inntekter			
Salgsinntekt	9	26 200 937	25 488 195
Annen driftsinntekt			112 663
Sum inntekter		26 200 937	25 600 859
Kostnader			
Varekostnad		10 259 975	11 311 879
Lønnskostnad	1	9 611 707	9 109 387
Avskrivning på varige driftsmidler og immaterielle eiendeler	4	250 670	292 860
Annen driftskostnad	1	4 841 346	4 447 874
Sum kostnader		24 963 697	25 162 001
Driftsresultat		1 237 239	438 858
Finansinntekter og finanskostnader			
Annen renteinntekt		4 678	9 864
Annen finansinntekt		12 147	
Sum finansinntekter		16 825	9 864
Nedskrivning av finansielle eiendeler		587 250	
Annen rentekostnad		387 443	401 174
Annen finanskostnad		7 866	
Sum finanskostnader		982 559	401 174
Netto finans		-965 735	-391 310
Ordinært resultat før skattekostnad		271 505	47 548
Skattekostnad på ordinært resultat	2		
Ordinært resultat etter skattekostnad		271 505	47 548
Årsresultat	10	271 505	47 548
Årsresultat etter minoritetsinteresser		271 505	47 548
Totalresultat		271 505	47 548



Resultatregnskap

Beløp i: NOK	Note	2018	2017
Overføringer og disponeringer			
Udekket tap		271 505	47 548
Sum overføringer og disponeringer		271 505	47 548



Balanse

Beløp i: NOK	Note	2018	2017
BALANSE - EIENDELER			
Anleggsmidler			
Immaterielle eiendeler			
Varige driftsmidler			
Tomter, bygninger og annen fast eiendom		528 500	500 734
Driftsløsøre, inventar, verktøy, kontormaskiner og lignende		393 218	549 583
Sum varige driftsmidler	4, 5	921 718	1 050 317
Finansielle anleggsmidler			
Andre fordringer	5	338 191	397 941
Sum finansielle anleggsmidler		338 191	397 941
Sum anleggsmidler		1 259 909	1 448 258
Omløpsmidler			
Varer			
Varer	5	1 203 933	1 200 161
Sum varer		1 203 933	1 200 161
Fordringer			
Kundefordringer	3, 8, 9	5 251 463	3 599 135
Andre fordringer		233 271	191 634
Konsernfordringer	8		377 250
Sum fordringer		5 484 734	4 168 018
Bankinnskudd, kontanter og lignende			
Bankinnskudd, kontanter og lignende	6	367 711	297 564
Sum bankinnskudd, kontanter og lignende		367 711	297 564
Sum omløpsmidler		7 056 378	5 665 743
SUM EIENDELER		8 316 288	7 114 001

BALANSE - EGENKAPITAL OG GJELD



Balanse

Beløp i: NOK	Note	2018	2017
Egenkapital			
Innskutt egenkapital			
Selskapskapital	7	250 000	250 000
Overkurs		400 000	400 000
Sum innskutt egenkapital		650 000	650 000
Opptjent egenkapital			
Udekket tap		807 230	1 078 734
Sum opptjent egenkapital		-807 230	-1 078 734
Sum egenkapital	10	-157 230	-428 734
Gjeld			
Langsiktig gjeld			
Annen langsiktig gjeld			
Gjeld til kredittinstitusjoner	5	457 027	618 331
Øvrig langsiktig gjeld	8	500 000	500 000
Sum annen langsiktig gjeld		957 027	1 118 331
Sum langsiktig gjeld		957 027	1 118 331
Kortsiktig gjeld			
Gjeld til kredittinstitusjoner		1 810 101	449 043
Leverandørgjeld		3 286 877	3 979 985
Betalbar skatt	2		
Skyldige offentlige avgifter		1 578 582	949 643
Annen kortsiktig gjeld	9	840 930	1 045 734
Sum kortsiktig gjeld		7 516 490	6 424 405
Sum gjeld		8 473 517	7 542 736
SUM EGENKAPITAL OG GJELD		8 316 288	7 114 001



Årsregnskap 2018

Gnist Industriservice AS

Resultat
Balanse
Noter

Org.nr.: 969 076 039



Resultatregnskap

Driftsinntekter og driftskostnader	Note	2018	2017
Salgsinntekt	9	26 200 937	25 488 195
Annen driftsinntekt		0	112 663
Sum driftsinntekter		26 200 937	25 600 859
Varekostnad		10 259 975	11 311 879
Lønnskostnad	1	9 611 707	9 109 387
Avskrivning av driftsmidler og immaterielle eiendeler	4	250 670	292 860
Annen driftskostnad	1	4 841 346	4 447 874
Sum driftskostnader		24 963 697	25 162 001
Driftsresultat		1 237 239	438 858
Finansinntekter og finanskostnader			
Annen renteinntekt		4 678	9 864
Annen finansinntekt		12 147	0
Nedskrivning av finansielle eiendeler		587 250	0
Annen rentekostnad		387 443	401 174
Annen finanskostnad		7 866	0
Resultat av finansposter		-965 735	-391 310
Ordinært resultat før skattekostnad		271 505	47 548
Skattekostnad på ordinært resultat	2	0	0
Årsresultat	10	271 505	47 548
Overføringer			
Avsatt til dekning av tidligere udekket tap		271 505	47 548
Sum overføringer		271 505	47 548



Balanse

Eiendeler	Note	2018	2017
Anleggsmidler			
<i>Varige driftsmidler</i>			
Tomter, bygninger o.a. fast eiendom		528 500	500 734
Driftsløsøre, inventar o.a. utstyr		393 218	549 583
Sum varige driftsmidler	4, 5	921 718	1 050 317
<i>Finansielle anleggsmidler</i>			
Andre langsiktige fordringer	5	338 191	397 941
Sum finansielle anleggsmidler		338 191	397 941
Sum anleggsmidler		1 259 909	1 448 258
Omløpsmidler			
<i>Varer</i>			
Lager av varer og annen beholdning	5	1 203 933	1 200 161
Sum varer		1 203 933	1 200 161
<i>Fordringer</i>			
Kundefordringer	3, 8, 9	5 251 463	3 599 135
Andre kortsiktige fordringer		233 271	191 634
Konsernfordringer	8	0	377 250
Sum fordringer		5 484 734	4 168 018
<i>Bankinnskudd, kontanter o.l</i>			
Bankinnskudd, kontanter o.l.	6	367 711	297 564
Sum bankinnskudd, kontanter o.l		367 711	297 564
Sum omløpsmidler		7 056 378	5 665 743
Sum eiendeler		8 316 288	7 114 001



Balanse

Egenkapital og gjeld	Note	2018	2017
Egenkapital			
<i>Innskutt egenkapital</i>			
Aksjekapital	7	250 000	250 000
Overkurs		400 000	400 000
Sum innskutt egenkapital		650 000	650 000
<i>Opptjent egenkapital</i>			
Udekket tap		-807 230	-1 078 734
Sum opptjent egenkapital		-807 230	-1 078 734
Sum egenkapital	10	-157 230	-428 734
Gjeld			
Gjeld til kredittinstitusjoner			
Øvrig langsiktig gjeld	8	500 000	500 000
Sum annen langsiktig gjeld		957 027	1 118 331
<i>Kortsiktig gjeld</i>			
Gjeld til kredittinstitusjoner		1 810 101	449 043
Leverandørgjeld		3 286 877	3 979 985
Skyldig offentlige avgifter		1 578 582	949 643
Annen kortsiktig gjeld	9	840 930	1 045 734
Sum kortsiktig gjeld		7 516 490	6 424 405
Sum gjeld		8 473 517	7 542 736
Sum egenkapital og gjeld		8 316 288	7 114 001

Stange, 26.06.2019
Styret i Gnist Industriservice AS

Leif Atle Viken
Styreleder

Marius Mickelson
Styremedlem/daglig leder



Noter til regnskapet 2018

Regnskapsprinsipper

Årsregnskapet er satt opp i samsvar med regnskapsloven og NRS 8 - God regnskapsskikk for små foretak.

Valuta

Pengeposter i utenlandsk valuta vurderes iht. kursen ved regnskapsårets slutt.

Driftsinntekter

Inntektsføring ved salg av varer skjer på leveringstidspunktet. Tjenester inntektsføres etter hvert som de leveres.

Skatt

Skattekostnaden i resultatregnskapet omfatter både periodens betalbare skatt og endring i utsatt skatt. Utsatt skatt er beregnet med 22% på grunnlag av de midlertidige forskjeller som eksisterer mellom regnskapsmessige og skattemessige verdier, samt ligningsmessig underskudd til fremføring ved utgangen av regnskapsåret. Skatteøkende og skattereduserende midlertidige forskjeller som reverserer eller kan reverseres i samme periode er utlignet og nettoført.

Klassifisering og vurdering av anleggsmidler

Anleggsmidler omfatter eiendeler bestemt til varig eie og bruk. Anleggsmidler er vurdert til anskaffelseskost. Varige driftsmidler balanseføres og avskrives over driftsmidlets økonomiske levetid. Avskrivningsperioden for fast eiendom anskaffet etter 2009 er dekomponert i en del som gjelder råbygget og en del som gjelder faste tekniske installasjoner. Varige driftsmidler nedskrives til gjenvinnbart beløp ved verdifall som forventes ikke å være forbigående. Gjenvinnbart beløp er det høyeste av netto salgsverdi og verdi i bruk. Verdi i bruk er nåverdi av fremtidige kontantstrømmer knyttet til eiendelen. Nedskrivningen reverseres når grunnlaget for nedskrivningen ikke lenger er til stede.

Klassifisering og vurdering av omløpsmidler

Omløpsmidler og kortsiktig gjeld omfatter normalt poster som forfaller til betaling innen ett år etter balansedagen, samt poster som knytter seg til varekretsløpet. Omløpsmidler vurderes til laveste verdi av anskaffelseskost og virkelig verdi.

Varer

Varer er vurdert til det laveste av anskaffelseskost og netto salgsverdi.

Pensjonsforpliktelser

Pensjonsforpliktelser finansiert over driften er beregnet og balanseført under avsetning for forpliktelser. Pensjonsordninger finansiert via sikrede ordninger er ikke balanseført. Pensjonspremien anses i disse tilfeller som pensjonskostnad og klassifiseres sammen med lønnskostnader.

Garanti

Det er avsatt til forventede garantikostnader. Garantiavsetningen er i balansen oppført under annen kortsiktig gjeld.



Noter til regnskapet 2018

Note 1 Lønnskostnader og ytelser, godtgjørelser til daglig leder, styret og revisor

Lønnskostnader	2018	2017
Lønninger	8 226 990	7 652 764
Arbeidsgiveravgift	1 194 641	1 139 889
Pensjonskostnader	206 170	222 164
Andre ytelser	-16 095	94 571
Sum	9 611 707	9 109 387

Selskapet har i 2018 sysselsatt 16,1 årsverk.

Pensjonsforpliktelser

Selskapet er pliktig til å ha tjenstepensjonsordning etter lov om obligatorisk tjenstepensjon. Selskapets pensjonsordninger tilfredsstiller kravene i denne lov.

Ytelser til ledende personer	Daglig leder	Styret
Lønn	535 098	0
Annen godtgjørelse	0	0
Sum	535 098	0

Revisor

Kostnadsført revisjonshonorar for 2018 utgjør kr 63 500. Dette inkluderer annen bistand med 7 000



Noter til regnskapet 2018

Note 2 Skatt

Årets skattekostnad	2018	2017
Resultatført skatt på ordinært resultat:		
Betalbar skatt	0	0
Endring i utsatt skattefordel	0	0
Skattekostnad ordinært resultat	0	0
Skattepliktig inntekt:		
Ordinært resultat før skatt	271 505	47 548
Permanente forskjeller	17 783	3 122
Endring i midlertidige forskjeller	500 291	97 316
Anvendelse av fremførbart underskudd	-789 579	-147 987
Skattepliktig inntekt	0	0
Betalbar skatt i balansen:		
Betalbar skatt på årets resultat	0	0
Sum betalbar skatt i balansen	0	0

Skatteeffekten av midlertidige forskjeller og underskudd til fremføring som har gitt opphav til utsatt skatt og utsatte skattefordeler, spesifisert på typer av midlertidige forskjeller:

	2018	2017	Endring
Varige driftsmidler	-49 562	6 188	55 750
Fordringer	-669 541	-225 000	444 541
Sum	-719 103	-218 812	500 291
Akkumulert fremførbart underskudd	-2 866 616	-3 656 194	-789 579
Inngår ikke i beregningen av utsatt skatt	3 585 719	3 875 007	289 288
Grunnlag for beregning av utsatt skatt	0	0	0
Utsatt skattefordel (22 % / 23 %)	0	0	0

I henhold til God regnskapsskikk for små foretak balanseføres ikke utsatt skattefordel.

Note 3 Kundefordringer

	2018	2017
Kundefordringer til pålydende	5 921 004	3 307 243
Avsetning til tap	669 541	225 000
Balanseført verdi av kundefordringer 31.12	5 251 463	3 082 243
Endring i avsetning til tap	566 632	100 000
Realiserte tap	0	20 053
Sum resultatførte tap på krav	566 632	120 053

Gnist Industriservice AS



Noter til regnskapet 2018

Kostnadsført tap er klassifisert som annen driftskostnad i regnskapet.

Note 4 Anleggsmidler

	Bygninger og tomter	Maskiner og anlegg	Driftsløsøre, inventar ol.	Sum
Anskaffelseskost pr. 01.01.18	185 162	436 258	3 707 891	4 329 311
+ Tilgang kjøpte anleggsmidler			122 071	122 071
= Anskaffelseskost 31.12.18	185 162	436 258	3 829 962	4 451 382
Akkumulerte avskrivninger 31.12.18	185 162	170 158	3 174 362	3 529 682
= Bokført verdi 31.12.18	0	266 100	655 600	921 700
Årets ordinære avskrivninger		68 100	181 371	249 471

Note 5 Fordringer og gjeld

	2018	2017
Fordringer med forfall senere enn ett år		
Andre langsiktige fordringer	338 191	397 941
Sum	338 191	397 941
Langsiktig gjeld med forfall senere enn 5 år		
Gjeld til kredittinstitusjoner	-457 027	618 331
Sum	-457 027	618 331
All gjeld til kredittinstitusjoner forfaller innen 5 år		
Pantsatte eiendeler:		
Kundefordringer	4 721 547	4 181 593
Varer	1 203 933	1 200 161
Anleggsmidler	921 718	1 050 317
Sum	6 847 198	6 432 071

Note 6 Bankinnskudd

Innestående midler på skattetrekkkonto (bundne midler) er på kr. 359 117.



Noter til regnskapet 2018

Note 7 Aksjonærer

Aksjekapitalen i Gnist Industriservice AS pr. 31.12 består av:

	Antall	Pålydende	Bokført
Ordinære aksjer	250	1 000,00	250 000
Sum	250		250 000

Eierstruktur

De største aksjonærene i % pr. 31.12 var:

	Ordinære	Eierandel	Stemmeandel
Mickelson Holding AS	150	60,0	60,0
VI Invest AS	100	40,0	40,0
Totalt antall aksjer	250	100,0	100,0

Marius Mickelson eier personlig 100% av aksjene i Mickelson Holding AS. Han er daglig leder og styrets leder i Gnist Industriservice AS.

Note 8 Mellomværende med selskap i samme konsern m.v.

	Kundefordr inger 2018	2017	Andre fordringer 2018	2017
Foretak i samme konsern	499 331	55 578	587 250	377 250
Nedskrivning fordring samme konsern			-587 250	
Sum	499 331	55 578	0	377 250

	Leverandørg jeld 2018	2017	Annen gjeld 2018	2017
Foretak i samme konsern	0	0	0	
Sum	0	0	0	0

Gjeld til eiere

	2018	2017
VI Invest AS	500 000	500 000

Ansvarlig lån. Nedbetales ved forsvarlig likviditet.



Noter til regnskapet 2018

Note 9 Langsiktige tilvirkningskontrakter

Selskapets prosjekter behandles i samsvar med løpende avregnings metode med fortjeneste

Utført, ikke fakturert inngår under kundefordringer med kr 529 916
Påløpte kostnader inngår under annen kortsiktig gjeld med kr 12 000

Note 10 Egenkapital

	Aksjekapital	Overkurs	Annen egenkapital	Sum egenkapital
Pr. 31.12.2017	250 000	400 000	-1 078 734	-428 734
Pr. 01.01.2018	250 000	400 000	-1 078 734	-428 734
Årets resultat			271 505	271 505
Pr. 31.12.2018	250 000	400 000	-807 230	-157 230

Note 11 Fortsatt drift

Selskapet har i 2018 pådratt seg et tap på kr. 587 250, ref. note 8. Dette har medført at over halvparten av aksjekapitalen er tapt.

Styret jobber med løsninger for bedret lønnsomhet. Dette innebærer endringer i organisasjon samt fokus på kostnader og lønnsomhet.

Styret har tro på at selskapets økte aktivitet fra sommeren 2019 i tillegg til god ordrerreserve vil ha et positivt resultat som igjen vil bidra til positiv egenkapital.

Driften av Gnist Industriservice AS synes således ikke å medføre risiko for tap for kreditorene.

Grunnlaget for styrets konklusjon om fortsatt drift er basert på grunnlaget dagens drift er etablert på, den gode kommunikasjonen mot kreditorer og et konservativt anslag på inntekter i årene som kommer.



Parkgata 83
Postboks 460
2304 Hamar
www.bdo.no

Uavhengig revisors beretning

Til generalforsamlingen i Gnist Industriservice AS

Uttalelse om revisjonen av årsregnskapet

Konklusjon

Vi har revidert årsregnskapet til Gnist Industriservice AS.

Årsregnskapet består av:

- Balanse per 31. desember 2018
- Resultatregnskap for 2018
- Noter til årsregnskapet, herunder et sammendrag av viktige regnskapsprinsipper.

Etter vår mening:

Er årsregnskapet avgitt i samsvar med lov og forskrifter og gir et rettviseende bilde av selskapets finansielle stilling per 31. desember 2018 og av dets resultater for regnskapsåret avsluttet per denne datoen i samsvar med regnskapslovens regler og god regnskapsskikk i Norge.

Grunnlag for konklusjonen

Vi har gjennomført revisjonen i samsvar med lov, forskrift og god revisjonsskikk i Norge, herunder de internasjonale revisjonsstandardene International Standards on Auditing (ISA-ene). Våre oppgaver og plikter i henhold til disse standardene er beskrevet i Revisors oppgaver og plikter ved revisjon av årsregnskapet. Vi er uavhengige av selskapet slik det kreves i lov og forskrift, og har overholdt våre øvrige etiske forpliktelser i samsvar med disse kravene. Etter vår oppfatning er innhentet revisjonsbevis tilstrekkelig og hensiktsmessig som grunnlag for vår konklusjon.

Vesentlig usikkerhet knyttet til fortsatt drift

Selskapet opplyser i note Note 8 at de har pådratt seg et tap på kr 587 250 i regnskapsåret 2018. Dette medfører at over halvparten av selskapets aksjekapital er tapt. Disse forholdene som er beskrevet i Note 8, indikerer at det foreligger en vesentlig usikkerhet som kan skape tvil av betydning om selskapets evne til fortsatt drift. Dette forholdet har ingen betydning for vår konklusjon om årsregnskapet.

Styret og daglig leders ansvar for årsregnskapet

Styret og daglig leder (ledelsen) er ansvarlig for å utarbeide årsregnskapet i samsvar med lov og forskrifter, herunder for at det gir et rettviseende bilde i samsvar med regnskapslovens regler og god regnskapsskikk i Norge. Ledelsen er også ansvarlig for slik intern kontroll som den finner nødvendig for å kunne utarbeide et årsregnskap som ikke inneholder vesentlig feilinformasjon, verken som følge av misligheter eller utilsiktede feil.

Ved utarbeidelsen av årsregnskapet må ledelsen ta standpunkt til selskapets evne til fortsatt drift og opplyse om forhold av betydning for fortsatt drift. Forutsetningen om fortsatt drift skal legges til grunn for årsregnskapet så lenge det ikke er sannsynlig at virksomheten vil bli avvirket.

Revisors oppgaver og plikter ved revisjonen av årsregnskapet

Vårt mål er å oppnå betryggende sikkerhet for at årsregnskapet som helhet ikke inneholder vesentlig feilinformasjon, verken som følge av misligheter eller utilsiktede feil, og å avgi en revisjonsberetning som inneholder vår konklusjon. Betryggende sikkerhet er en høy grad av sikkerhet, men ingen garanti for at en revisjon utført i samsvar med lov, forskrift og god revisjonsskikk i Norge, herunder ISA-ene, alltid vil avdekke vesentlig feilinformasjon som eksisterer. Feilinformasjon kan oppstå som følge av misligheter eller utilsiktede feil. Feilinformasjon blir



vurdert som vesentlig dersom den enkeltvis eller samlet med rimelighet kan forventes å påvirke økonomiske beslutninger som brukerne foretar basert på årsregnskapet.

For videre beskrivelse av revisors oppgaver og plikter vises det til:
<https://revisorforeningen.no/revisjonsberetninger>

Uttalelse om øvrige lovmessige forhold

Konklusjon om registrering og dokumentasjon

Basert på vår revisjon av årsregnskapet som beskrevet ovenfor, og kontrollhandlinger vi har funnet nødvendig i henhold til internasjonal standard for attestasjonsoppdrag (ISAE) 3000 «Attestasjonsoppdrag som ikke er revisjon eller forenklet revisorkontroll av historisk finansiell informasjon», mener vi at ledelsen har oppfylt sin plikt til å sørge for ordentlig og oversiktlig registrering og dokumentasjon av selskapets regnskapsopplysninger i samsvar med lov og god bokføringsskikk i Norge.

BDO AS

Tom Erik Lehne
statsautorisert revisor
(elektronisk signert)

Penneo Dokumentnr: Gf454-ZJAY-GAVP-TYSUG-WSK8-832Z0



PENNEO

Signaturene i dette dokumentet er juridisk bindende. Dokument signert med "Penneo™ - sikker digital signatur".
De signerende parter sin identitet er registrert, og er listet nedenfor.

"Med min signatur bekrefter jeg alle datoer og innholdet i dette dokument."

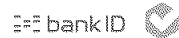
Tom Erik Lehne

Partner

Serienummer: 9578-5999-4-983096

IP: 188.95.xxx.xxx

2019-07-04 07:21:12Z



Penneo Dokumentnr: GF454-ZIAY-G4V7-TYSU6-W5K8-832Z

Dokumentet er signert digitalt, med **Penneo.com**. Alle digitale signatur-data i dokumentet er sikret og validert av den datamaskin-utregnede hash-verdien av det opprinnelige dokument. Dokumentet er låst og tids-stemplet med et sertifikat fra en betrodd tredjepart. All kryptografisk bevis er integrert i denne PDF, for fremtidig validering (hvis nødvendig).

Hvordan bekrefter at dette dokumentet er originalen?

Dokumentet er beskyttet av ett Adobe CDS sertifikat. Når du åpner dokumentet i

Adobe Reader, skal du kunne se at dokumentet er sertifisert av **Penneo e-signature service** <penneo@penneo.com>. Dette garanterer at innholdet i dokumentet ikke har blitt endret.

Det er lett å kontrollere de kryptografiske beviser som er lokalisert inne i dokumentet, med Penneo validator - <https://penneo.com/validate>



Årsregnskap 2018

Gnist Industriservice AS

Resultat
Balanse
Noter

Pernico Dokumentnøkkel: BEXSM-KZTMM-GZC-36-ICF87-YZDEO-NGHLL

Org.nr. : 969 076 039



Resultatregnskap

Driftsinntekter og driftskostnader	Note	2018	2017
Salgsinntekt	9	26 200 937	25 488 195
Annen driftsinntekt		0	112 663
Sum driftsinntekter		26 200 937	25 600 859
Varekostnad		10 259 975	11 311 879
Lønnskostnad	1	9 611 707	9 109 387
Avskrivning av driftsmidler og immaterielle eiendeler	4	250 670	292 860
Annen driftskostnad	1	4 841 346	4 447 874
Sum driftskostnader		24 963 697	25 162 001
Driftsresultat		1 237 239	438 858
Finansinntekter og finanskostnader			
Annen renteinntekt		4 678	9 864
Annen finansinntekt		12 147	0
Nedskrivning av finansielle eiendeler		587 250	0
Annen rentekostnad		387 443	401 174
Annen finanskostnad		7 866	0
Resultat av finansposter		-965 735	-391 310
Ordinært resultat før skattekostnad		271 505	47 548
Skattekostnad på ordinært resultat	2	0	0
Årsresultat	10	271 505	47 548
Overføringer			
Avsatt til dekning av tidligere udekket tap		271 505	47 548
Sum overføringer		271 505	47 548

Pernico Dokumentnøkkel: BEXSM-KZTMM-CZC-36-ICF87-YZDEO-NGHLL



Balanse

Eiendeler	Note	2018	2017
Anleggsmidler			
<i>Varige driftsmidler</i>			
Tomter, bygninger o.a. fast eiendom		528 500	500 734
Driftsløsøre, inventar o.a. utstyr		393 218	549 583
Sum varige driftsmidler	4, 5	921 718	1 050 317
<i>Finansielle anleggsmidler</i>			
Andre langsiktige fordringer	5	338 191	397 941
Sum finansielle anleggsmidler		338 191	397 941
Sum anleggsmidler		1 259 909	1 448 258
Omløpsmidler			
<i>Varer</i>			
Lager av varer og annen beholdning	5	1 203 933	1 200 161
Sum varer		1 203 933	1 200 161
<i>Fordringer</i>			
Kundefordringer	3, 8, 9	5 251 463	3 599 135
Andre kortsiktige fordringer		233 271	191 634
Konsernfordringer	8	0	377 250
Sum fordringer		5 484 734	4 168 018
<i>Bankinnskudd, kontanter o.l</i>			
Bankinnskudd, kontanter o.l.	6	367 711	297 564
Sum bankinnskudd, kontanter o.l		367 711	297 564
Sum omløpsmidler		7 056 378	5 665 743
Sum eiendeler		8 316 288	7 114 001

Peritro Dokumentnøkkel: BEXSM-KZTM1-GZC36-ICF87-YZDEO-NGHLL



Balanse

Egenkapital og gjeld	Note	2018	2017
Egenkapital			
<i>Innskutt egenkapital</i>			
Aksjekapital	7	250 000	250 000
Overkurs		400 000	400 000
Sum innskutt egenkapital		650 000	650 000
<i>Opptjent egenkapital</i>			
Udekket tap		-807 230	-1 078 734
Sum opptjent egenkapital		-807 230	-1 078 734
Sum egenkapital	10	-157 230	-428 734
Gjeld			
Gjeld til kredittinstitusjoner	5	457 027	618 331
Øvrig langsiktig gjeld	8	500 000	500 000
Sum annen langsiktig gjeld		957 027	1 118 331
<i>Kortsiktig gjeld</i>			
Gjeld til kredittinstitusjoner		1 810 101	449 043
Leverandørgjeld		3 286 877	3 979 985
Skyldig offentlige avgifter		1 578 582	949 643
Annen kortsiktig gjeld	9	840 930	1 045 734
Sum kortsiktig gjeld		7 516 490	6 424 405
Sum gjeld		8 473 517	7 542 736
Sum egenkapital og gjeld		8 316 288	7 114 001

Stange, 26.06.2019
Styret i Gnist Industriservice AS

Leif Atle Viken
Styreleder

Marius Mickelson
Styremedlem/ daglig leder



Noter til regnskapet 2018

Regnskapsprinsipper

Årsregnskapet er satt opp i samsvar med regnskapsloven og NRS 8 - God regnskapsskikk for små foretak.

Valuta

Pengeposter i utenlandsk valuta vurderes iht. kursen ved regnskapsårets slutt.

Driftsinntekter

Inntektsføring ved salg av varer skjer på leveringstidspunktet. Tjenester inntektsføres etter hvert som de leveres.

Skatt

Skattekostnaden i resultatregnskapet omfatter både periodens betalbare skatt og endring i utsatt skatt. Utsatt skatt er beregnet med 22% på grunnlag av de midlertidige forskjeller som eksisterer mellom regnskapsmessige og skattemessige verdier, samt ligningsmessig underskudd til fremføring ved utgangen av regnskapsåret. Skatteøkende og skattereduserende midlertidige forskjeller som reverserer eller kan reverseres i samme periode er utlignet og nettoført.

Klassifisering og vurdering av anleggsmidler

Anleggsmidler omfatter eiendeler bestemt til varig eie og bruk. Anleggsmidler er vurdert til anskaffelseskost. Varige driftsmidler balanseføres og avskrives over driftsmidlets økonomiske levetid. Avskrivningsperioden for fast eiendom anskaffet etter 2009 er dekomponert i en del som gjelder råbygget og en del som gjelder faste tekniske installasjoner. Varige driftsmidler nedskrives til gjenvinnbart beløp ved verdifall som forventes ikke å være forbigående. Gjenvinnbart beløp er det høyeste av netto salgsverdi og verdi i bruk. Verdi i bruk er nåverdi av fremtidige kontantstrømmer knyttet til eiendelen. Nedskrivningen reverseres når grunnlaget for nedskrivningen ikke lenger er til stede.

Klassifisering og vurdering av omløpsmidler

Omløpsmidler og kortsiktig gjeld omfatter normalt poster som forfaller til betaling innen ett år etter balansedagen, samt poster som knytter seg til varekretsløpet. Omløpsmidler vurderes til laveste verdi av anskaffelseskost og virkelig verdi.

Varer

Varer er vurdert til det laveste av anskaffelseskost og netto salgsverdi.

Pensjonsforpliktelser

Pensjonsforpliktelser finansiert over driften er beregnet og balanseført under avsetning for forpliktelser. Pensjonsordninger finansiert via sikrede ordninger er ikke balanseført. Pensjonspremien anses i disse tilfeller som pensjonskostnad og klassifiseres sammen med lønnskostnader.

Garanti

Det er avsatt til forventede garantikostnader. Garantiavsetningen er i balansen oppført under annen kortsiktig gjeld.



Noter til regnskapet 2018

Note 1 Lønnskostnader og ytelser, godtgjørelser til daglig leder, styret og revisor

Lønnskostnader	2018	2017
Lønninger	8 226 990	7 652 764
Arbeidsgiveravgift	1 194 641	1 139 889
Pensjonskostnader	206 170	222 164
Andre ytelser	-16 095	94 571
Sum	9 611 707	9 109 387

Selskapet har i 2018 sysselsatt 16,1 årsverk.

Pensjonsforpliktelser

Selskapet er pliktig til å ha tjenstepensjonsordning etter lov om obligatorisk tjenstepensjon. Selskapets pensjonsordninger tilfredsstiller kravene i denne lov.

Ytelser til ledende personer	Daglig leder	Styret
Lønn	535 098	0
Annen godtgjørelse	0	0
Sum	535 098	0

Revisor

Kostnadsført revisjonshonorar for 2018 utgjør kr 63 500. Dette inkluderer annen bistand med 7 000

Pemneo Dokumentnøkkel: BEXSM-KZTMM-GZC36-ICF87-YZDEO-AGHLL



Noter til regnskapet 2018

Note 2 Skatt

Årets skattekostnad	2018	2017
Resultatført skatt på ordinært resultat:		
Betalbar skatt	0	0
Endring i utsatt skattefordel	0	0
Skattekostnad ordinært resultat	0	0
Skattepliktig inntekt:		
Ordinært resultat før skatt	271 505	47 548
Permanente forskjeller	17 783	3 122
Endring i midlertidige forskjeller	500 291	97 316
Anvendelse av fremførbart underskudd	-789 579	-147 987
Skattepliktig inntekt	0	0
Betalbar skatt i balansen:		
Betalbar skatt på årets resultat	0	0
Sum betalbar skatt i balansen	0	0

Skatteeffekten av midlertidige forskjeller og underskudd til fremføring som har gitt opphav til utsatt skatt og utsatte skattefordeler, spesifisert på typer av midlertidige forskjeller:

	2018	2017	Endring
Varige driftsmidler	-49 562	6 188	55 750
Fordringer	-669 541	-225 000	444 541
Sum	-719 103	-218 812	500 291
Akkumulert fremførbart underskudd	-2 866 616	-3 656 194	-789 579
Inngår ikke i beregningen av utsatt skatt	3 585 719	3 875 007	289 288
Grunnlag for beregning av utsatt skatt	0	0	0
Utsatt skattefordel (22 % / 23 %)	0	0	0

I henhold til God regnskapsskikk for små foretak balanseføres ikke utsatt skattefordel.

Note 3 Kundefordringer

	2018	2017
Kundefordringer til pålydende	5 921 004	3 307 243
Avsetning til tap	669 541	225 000
Balanseført verdi av kundefordringer 31.12	5 251 463	3 082 243
Endring i avsetning til tap	566 632	100 000
Realiserte tap	0	20 053
Sum resultatførte tap på krav	566 632	120 053

Gnist Industriservice AS

Permeo Dokumentnøkkel: BEXSIM-KZTMM-CZC36-ICF87-YZDEO-NGHLL



Noter til regnskapet 2018

Kostnadsført tap er klassifisert som annen driftskostnad i regnskapet.

Note 4 Anleggsmidler

	Bygninger og tomter	Maskiner og anlegg	Driftsløsøre, inventar ol.	Sum
Anskaffelseskost pr. 01.01.18	185 162	436 258	3 707 891	4 329 311
+ Tilgang kjøpte anleggsmidler			122 071	122 071
= Anskaffelseskost 31.12.18	185 162	436 258	3 829 962	4 451 382
Akkumulerte avskrivninger 31.12.18	185 162	170 158	3 174 362	3 529 682
= Bokført verdi 31.12.18	0	266 100	655 600	921 700
Årets ordinære avskrivninger		68 100	181 371	249 471

Note 5 Fordringer og gjeld

	2018	2017
Fordringer med forfall senere enn ett år		
Andre langsiktige fordringer	338 191	397 941
Sum	338 191	397 941
Langsiktig gjeld med forfall senere enn 5 år		
Gjeld til kredittinstitusjoner	-457 027	618 331
Sum	-457 027	618 331
All gjeld til kredittinstitusjoner forfaller innen 5 år		
Pantsatte eiendeler:		
Kundefordringer	4 721 547	4 181 593
Varer	1 203 933	1 200 161
Anleggsmidler	921 718	1 050 317
Sum	6 847 198	6 432 071

Note 6 Bankinnskudd

Innestående midler på skattetrekkkonto (bundne midler) er på kr. 359 117.



Noter til regnskapet 2018

Note 7 Aksjonærer

Aksjekapitalen i Gnist Industriservice AS pr. 31.12 består av:

	Antall	Pålydende	Bokført
Ordinære aksjer	250	1 000,00	250 000
Sum	250		250 000

Eierstruktur

De største aksjonærene i %pr. 31.12 var:

	Ordinære	Eierandel	Stemmeandel
Mickelson Holding AS	150	60,0	60,0
VI Invest AS	100	40,0	40,0
Totalt antall aksjer	250	100,0	100,0

Marius Mickelson eier personlig 100% av aksjene i Mickelson Holding AS. Han er daglig leder og styrets leder i Gnist Industriservice AS.

Note 8 Mellomværende med selskap i samme konsern m.v.

	Kundefordr inger 2018	2017	Andre fordringer 2018	2017
Foretak i samme konsern	499 331	55 578	587 250	377 250
Nedskrivning fordring samme konsern			-587 250	
Sum	499 331	55 578	0	377 250

	Leverandørg jeld 2018	2017	Annen gjeld 2018	2017
Foretak i samme konsern	0	0	0	
Sum	0	0	0	0

Gjeld til eiere

	2018	2017
VI Invest AS	500 000	500 000

Ansvarlig lån. Nedbetales ved forsvarlig likviditet.



Noter til regnskapet 2018

Note 9 Langsiktige tilvirkningskontrakter

Selskapets prosjekter behandles i samsvar med løpende avregnings metode med fortjeneste

Utført, ikke fakturert inngår under kundefordringer med kr 529 916
Påløpte kostnader inngår under annen kortsiktig gjeld med kr 12 000

Note 10 Egenkapital

	Aksjekapital	Overkurs	Annen egenkapital	Sum egenkapital
Pr. 31.12.2017	250 000	400 000	-1 078 734	-428 734
Pr. 01.01.2018	250 000	400 000	-1 078 734	-428 734
Årets resultat			271 505	271 505
Pr. 31.12.2018	250 000	400 000	-807 230	-157 230

Note 11 Fortsatt drift

Selskapet har i 2018 pådratt seg et tap på kr. 587 250, ref. note 8. Dette har medført at over halvparten av aksjekapitalen er tapt.

Styret jobber med løsninger for bedret lønnsomhet. Dette innebærer endringer i organisasjon samt fokus på kostnader og lønnsomhet.

Styret har tro på at selskapets økte aktivitet fra sommeren 2019 i tillegg til god ordreservert vil ha et positivt resultat som igjen vil bidra til positiv egenkapital.

Driften av Gnist Industriservice AS synes således ikke å medføre risiko for tap for kreditorene.

Grunnlaget for styrets konklusjon om fortsatt drift er basert på grunnlaget dagens drift er etablert på, den gode kommunikasjonen mot kreditorer og et konservativt anslag på inntekter i årene som kommer.

Pernico Dokumentnøkkel: BEXSM-KZTM1-GZC36-ICF87-YZDEO-NGHLL



PENNEO

Signaturene i dette dokumentet er juridisk bindende. Dokument signert med "Penneo"™ - sikker digital signatur.
De signerende parter sin identitet er registrert, og er listet nedenfor.

"Med min signatur bekrefter jeg alle datoer og innholdet i dette dokument."

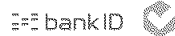
Leif Atle Viken

Styreleder

Serienummer: 9578-5999-4-1074490

IP: 77.106.xxx.xxx

2019-07-04 08:29:49Z



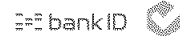
Marius Mickelson

Styremedlem

Serienummer: 9578-5999-4-1910247

IP: 82.147.xxx.xxx

2019-07-04 13:36:35Z



Penneo Dokumentnøkkel: BEXS1M-KZ1M1-GZC36-1CF87-YZDEO-NGHLL

Dokumentet er signert digitalt, med **Penneo.com**. Alle digitale signatur-data i dokumentet er sikret og validert av den datamaskin-utregnede hash-verdien av det opprinnelige dokument. Dokumentet er låst og tids-stemplet med et sertifikat fra en betrodd tredjepart. All kryptografisk bevis er integrert i denne PDF, for fremtidig validering (hvis nødvendig).

Hvordan bekrefter at dette dokumentet er originalen?

Dokumentet er beskyttet av ett Adobe CDS sertifikat. Når du åpner dokumentet i

Adobe Reader, skal du kunne se at dokumentet er sertifisert av **Penneo e-signature service** <penneo@penneo.com>. Dette garanterer at innholdet i dokumentet ikke har blitt endret.

Det er lett å kontrollere de kryptografiske beviser som er lokalisert inne i dokumentet, med Penneo validator - <https://penneo.com/validate>