



ÅRSREGNSKAPET FOR REGNSKAPSÅRET 2020 - GENERELL INFORMASJON

Enheten

Organisasjonsnummer: 979 496 354
Organisasjonsform: Aksjeselskap
Foretaksnavn: NORSK FISKEOPPDRETT AS
Forretningsadresse: Skoltegrunnskaien 2
5003 BERGEN

Regnskapsår

Årsregnskapets periode: 01.01.2020 - 31.12.2020

Konsern

Morselskap i konsern: Nei

Regnskapsregler

Regler for små foretak benyttet: Ja
Benyttet ved utarbeidelsen av årsregnskapet til selskapet: Regnskapslovens alminnelige regler

Årsregnskapet fastsatt av kompetent organ

Bekreftet av representant for selskapet: Gustav Erik Blaalid
Dato for fastsettelse av årsregnskapet: 15.06.2021

Grunnlag for avgivelse

År 2020: Årsregnskapet er elektronisk innlevert
År 2019: Tall er hentet fra elektronisk innlevert årsregnskap fra 2020

Det er ikke krav til at årsregnskapet m.v. som sendes til Regnskapsregisteret er undertegnet. Kontrollen på at dette er utført ligger hos revisor/enhetens øverste organ. Sikkerheten ivaretas ved at innsender har rolle/rettighet for innsending av årsregnskapet via Altinn, og ved at det bekreftes at årsregnskapet er fastsatt av kompetent organ.

Brønnøysundregistrene, 19.07.2022



Resultatregnskap

Beløp i: NOK	Note	2020	2019
RESULTATREGNSKAP			
Inntekter			
Salgsinntekt		12 012 229	13 020 359
Sum inntekter		12 012 229	13 020 359
Kostnader			
Varekostnad		1 286 814	919 746
Lønnskostnad	7, 8, 10	6 652 249	6 287 412
Avskrivning av driftsmidler og immaterielle eiendeler	3	38 900	34 000
Annen driftskostnad	8	2 445 764	3 124 513
Sum kostnader		10 423 727	10 365 670
Driftsresultat		1 588 502	2 654 689
Finansinntekter og finanskostnader			
Renteinntekt fra foretak i samme konsern	4	22 881	38 431
Annen renteinntekt		137	1 998
Annen finansinntekt		4 821	7 279
Sum finansinntekter		27 839	47 707
Rentekostnad til foretak i samme konsern	4		
Annen rentekostnad		2 154	3 135
Annen finanskostnad		7 613	1 789
Sum finanskostnader		9 767	4 925
Netto finans		18 072	42 783
Ordinært resultat før skattekostnad		1 606 574	2 697 471
Skattekostnad på ordinært resultat	11	358 681	599 857
Ordinært resultat etter skattekostnad		1 247 893	2 097 614
Årsresultat	2	1 247 893	2 097 614
Årsresultat etter minoritetsinteresser		1 247 893	2 097 614



Resultatregnskap

Beløp i: NOK	Note	2020	2019
Totalresultat		1 247 893	2 097 614
Overføringer og disponeringer			
Ordinært utbytte	2	1 000 000	
Konsernbidrag	2		1 560 000
Avsatt til annen egenkapital	2	247 893	537 614
Overført fra annen egenkapital	2		
Sum overføringer og disponeringer		1 247 893	2 097 614



Balanse

Beløp i: NOK	Note	2020	2019
BALANSE - EIENDELER			
Anleggsmidler			
Immaterielle eiendeler			
Hjemmeside	3	925 630	925 630
Utsatt skattefordel	11	83 738	64 662
Sum immaterielle eiendeler		1 009 368	990 292
Varige driftsmidler			
Driftsløsøre, inventar o.a. utstyr	3	91 907	105 929
Sum varige driftsmidler		91 907	105 929
Finansielle anleggsmidler			
Lån til foretak i samme konsern	4, 9		1 611 485
Sum finansielle anleggsmidler			1 611 485
Sum anleggsmidler		1 101 275	2 707 706
Omløpsmidler			
Varer			
Fordringer			
Kundefordringer		2 889 456	2 767 979
Andre kortsiktige fordringer	4	321 736	362 225
Konsernfordringer	4		
Sum fordringer		3 211 192	3 130 204
Bankinnskudd, kontanter og lignende			
Bankinnskudd, kontanter o.l.	5	5 185 249	3 798 478
Sum bankinnskudd, kontanter og lignende		5 185 249	3 798 478
Sum omløpsmidler		8 396 441	6 928 682
SUM EIENDELER		9 497 716	9 636 388

BALANSE - EGENKAPITAL OG GJELD



Balanse

Beløp i: NOK	Note	2020	2019
Egenkapital			
Innskutt egenkapital			
Aksjekapital	2, 6	535 840	535 840
Sum innskutt egenkapital		535 840	535 840
Opptjent egenkapital			
Annen egenkapital	2	1 398 277	1 150 384
Sum opptjent egenkapital		1 398 277	1 150 384
Sum egenkapital	2	1 934 117	1 686 224
Gjeld			
Langsiktig gjeld			
Annen langsiktig gjeld			
Gjeld til kredittinstitusjoner	9		
Sum langsiktig gjeld		0	0
Kortsiktig gjeld			
Leverandørgjeld		368 019	316 718
Betalbar skatt	11	377 757	164 454
Skyldig offentlige avgifter		594 700	610 139
Utbytte		1 000 000	
Kortsiktig konserngjeld	4	398 967	2 027 039
Annen kortsiktig gjeld		4 824 155	4 831 813
Sum kortsiktig gjeld		7 563 599	7 950 164
Sum gjeld		7 563 599	7 950 164
SUM EGENKAPITAL OG GJELD		9 497 716	9 636 388



Brønnøysundregistrene

ÅRSREGNSKAP FOR REGNSKAPSÅRET 2020 - GENERELL INFORMASJON

Journalnummer: 2021 569348

Enheten

Organisasjonsnummer: 979 496 354
Organisasjonsform: Aksjeselskap
Foretaksnavn: NORSK FISKEOPPDRETT AS
Forretningsadresse: Skoltegrunnskaien 2
5003 BERGEN

Regnskapsår

Årsregnskapets periode: 01.01.2020 - 31.12.2020

Konsern

Morselskap i konsern: Nei

Regnskapsregler

Regler for små foretak benyttet: Ja
Benyttet ved utarbeidelsen av
årsregnskapet til selskapet: Regnskapslovens alminnelige regler

Årsregnskapet fastsatt av kompetent organ

Bekreftet av representant for selskapet: Gustav Erik Blaalid
Dato for fastsettelse av årsregnskapet: 15.06.2021

Revisjon

Ekstern autorisert regnskapsfører har i løpet av regnskapsåret bistått ved den løpende regnskapsføringen eller utført andre tjenester for selskapet enn å utarbeide årsregnskapet: Ja

Grunnlag for avgivelse

År 2020: Årsregnskap er elektronisk innlevert.
År 2019: Tall er hentet fra elektronisk innlevert årsregnskap fra 2020.

Det er ikke krav til at årsregnskapet m.v. som sendes til Regnskapsregisteret er undertegnet. Kontrollen på at dette er utført ligger hos revisor/enhetens øverste organ. Sikkerheten ivaretas ved at innsender har rolle/rettighet for innsending av årsregnskapet via Altinn, og ved at det bekreftes at årsregnskapet er fastsatt av kompetent organ.

Brønnøysundregistrene, 02.08.2021



Organisasjonsnr: 979 496 354
NORSK FISKEOPPDRETT AS

RESULTATREGNSKAP

Beløp i: NOK	Note	2020	2019
RESULTATREGNSKAP			
Inntekter			
Salgsinntekt		12 012 229	13 020 359
Sum inntekter		12 012 229	13 020 359
Kostnader			
Varekostnad		1 286 814	919 746
Lønnskostnad	7, 8, 10	6 652 249	6 287 412
Avskrivning av driftsmidler og immaterielle eiendeler	3	38 900	34 000
Annen driftskostnad	8	2 445 764	3 124 513
Sum kostnader		10 423 727	10 365 670
Driftsresultat		1 588 502	2 654 689
Finansinntekter og finanskostnader			
Renteinntekt fra foretak i samme konsern	4	22 881	38 431
Annen renteinntekt		137	1 998
Annen finansinntekt		4 821	7 279
Sum finansinntekter		27 839	47 707
Rentekostnad til foretak i samme konsern	4		
Annen rentekostnad		2 154	3 135
Annen finanskostnad		7 613	1 789
Sum finanskostnader		9 767	4 925
Netto finans		18 072	42 783
Ordinært resultat før skattekostnad		1 606 574	2 697 471
Skattekostnad på ordinært resultat	11	358 681	599 857
Ordinært resultat etter skattekostnad		1 247 893	2 097 614
Årsresultat	2	1 247 893	2 097 614
Årsresultat etter minoritetsinteresser		1 247 893	2 097 614
Totalresultat		1 247 893	2 097 614
Overføringer og disponeringer			
Ordinært utbytte	2	1 000 000	



Konsernbidrag	2		1 560 000
Avsatt til annen egenkapital	2	247 893	537 614
Overført fra annen egenkapital	2		
Sum overføringer og disponeringer		1 247 893	2 097 614



Organisasjonsnr: 979 496 354
NORSK FISKEOPPDRETT AS

BALANSE

Beløp i: NOK **Note** **2020** **2019**

BALANSE - EIENDELER

Anleggsmidler

Immaterielle eiendeler

Hjemmeside	3	925 630	925 630
Utsatt skattefordel	11	83 738	64 662
Sum immaterielle eiendeler		1 009 368	990 292

Varige driftsmidler

Driftsløsøre, inventar o. a. utstyr	3	91 907	105 929
Sum varige driftsmidler		91 907	105 929

Finansielle anleggsmidler

Lån til foretak i samme konsern	4, 9		1 611 485
Sum finansielle anleggsmidler			1 611 485

Sum anleggsmidler		1 101 275	2 707 706
--------------------------	--	------------------	------------------

Omløpsmidler

Varer

Fordringer

Kundefordringer		2 889 456	2 767 979
Andre kortsiktige fordringer	4	321 736	362 225
Konsernfordringer	4		
Sum fordringer		3 211 192	3 130 204

Bankinnskudd, kontanter og lignende

Bankinnskudd, kontanter o. l.	5	5 185 249	3 798 478
Sum bankinnskudd, kontanter og lignende		5 185 249	3 798 478

Sum omløpsmidler		8 396 441	6 928 682
-------------------------	--	------------------	------------------

SUM EIENDELER		9 497 716	9 636 388
----------------------	--	------------------	------------------

BALANSE - EGENKAPITAL OG GJELD

Egenkapital

Innskutt egenkapital

Aksjekapital	2, 6	535 840	535 840
Sum innskutt egenkapital		535 840	535 840



Opptjent egenkapital			
Annen egenkapital	2	1 398 277	1 150 384
Sum opptjent egenkapital		1 398 277	1 150 384
Sum egenkapital	2	1 934 117	1 686 224
Gjeld			
Langsiktig gjeld			
Annen langsiktig gjeld			
Gjeld til kredittinstitusjoner	9		
Sum langsiktig gjeld		0	0
Kortsiktig gjeld			
Leverandørgjeld		368 019	316 718
Betalbar skatt	11	377 757	164 454
Skyldig offentlige avgifter		594 700	610 139
Utbytte		1 000 000	
Kortsiktig konserngjeld	4	398 967	2 027 039
Annen kortsiktig gjeld		4 824 155	4 831 813
Sum kortsiktig gjeld		7 563 599	7 950 164
Sum gjeld		7 563 599	7 950 164
SUM EGENKAPITAL OG GJELD		9 497 716	9 636 388



Organisasjonsnr: 979 496 354
NORSK FISKEOPPDRETT AS

NOTEOPPLYSNINGER - SELSKAP - alle poster oppgitt i hele tall

Note
7

Antall årsverk i regnskapsåret

Virksomheten har hatt følgende antall årsverk:
10.00



RSM Norge AS

Til generalforsamlingen i Norsk Fiskeoppdrett AS

Kanalveien 105 B, 5068 Bergen
Postboks 63, Kristianborg, 5822 Bergen
Org.nr: 982 316 588 MVA

T +47 55 55 77 77
F +47 55 55 77 70

Uavhengig revisors beretning

www.rsmnorge.no

Uttalelse om revisjonen av årsregnskapet

Konklusjon

Vi har revidert Norsk Fiskeoppdrett AS' årsregnskap som viser et overskudd på kr 1 247 893. Årsregnskapet består av balanse per 31. desember 2020, resultatregnskap for regnskapsåret avsluttet per denne datoen og noter til årsregnskapet, herunder et sammendrag av viktige regnskapsprinsipper.

Etter vår mening er det medfølgende årsregnskapet avgitt i samsvar med lov og forskrifter og gir et rettvisende bilde av selskapets finansielle stilling per 31. desember 2020, og av dets resultater for regnskapsåret avsluttet per denne datoen i samsvar med regnskapslovens regler og god regnskapsskikk i Norge.

Grunnlag for konklusjonen

Vi har gjennomført revisjonen i samsvar med lov, forskrift og god revisjonsskikk i Norge, herunder de internasjonale revisjonsstandardene International Standards on Auditing (ISA-ene). Våre oppgaver og plikter i henhold til disse standardene er beskrevet i Revisors oppgaver og plikter ved revisjon av årsregnskapet. Vi er uavhengige av selskapet slik det kreves i lov og forskrift, og har overholdt våre øvrige etiske forpliktelser i samsvar med disse kravene. Etter vår oppfatning er innhentet revisjonsbevis tilstrekkelig og hensiktsmessig som grunnlag for vår konklusjon.

Styrets og daglig leders ansvar for årsregnskapet

Styret og daglig leder (ledelsen) er ansvarlig for å utarbeide årsregnskapet i samsvar med lov og forskrifter, herunder for at det gir et rettvisende bilde i samsvar med regnskapslovens regler og god regnskapsskikk i Norge. Ledelsen er også ansvarlig for slik internkontroll som den finner nødvendig for å kunne utarbeide et årsregnskap som ikke inneholder vesentlig feilinformasjon, verken som følge av misligheter eller utilsiktede feil.

Ved utarbeidelsen av årsregnskapet må ledelsen ta standpunkt til selskapets evne til fortsatt drift og opplyse om forhold av betydning for fortsatt drift. Forutsetningen om fortsatt drift skal legges til grunn for årsregnskapet så lenge det ikke er sannsynlig at virksomheten vil bli avvirket.

Revisors oppgaver og plikter ved revisjonen av årsregnskapet

Vårt mål med revisjonen er å oppnå betryggende sikkerhet for at årsregnskapet som helhet ikke inneholder vesentlig feilinformasjon, verken som følge av misligheter eller utilsiktede feil, og å avgi en revisjonsberetning som inneholder vår konklusjon. Betyggende sikkerhet er en høy grad av sikkerhet, men ingen garanti for at en revisjon utført i samsvar med lov, forskrift og god revisjonsskikk i Norge, herunder ISA-ene, alltid vil avdekke vesentlig feilinformasjon som eksisterer. Feilinformasjon kan oppstå som følge av misligheter eller utilsiktede feil. Feilinformasjon blir vurdert som vesentlig dersom den enkeltvis eller samlet med rimelighet kan forventes å påvirke økonomiske beslutninger som brukerne foretar basert på årsregnskapet.

For videre beskrivelse av revisors oppgaver og plikter vises det til:
<https://revisorforeningen.no/revisjonsberetninger>

THE POWER OF BEING UNDERSTOOD

AUDIT | TAX | CONSULTING

RSM Norge AS is a member of the RSM network and trades as RSM. RSM is the trading name used by the members of the RSM network. Each member of the RSM network is an independent accounting and consulting firm which practices in its own right. The RSM network is not itself a separate legal entity in any jurisdiction.

RSM Norge AS er medlem av/ is a member of Den norske Revisorforening.



Revisors beretning 2020 for Norsk Fiskeoppdrett AS




Uttalelse om andre lovmessige krav

Konklusjon om registrering og dokumentasjon

Basert på vår revisjon av årsregnskapet som beskrevet ovenfor, og kontrollhandlinger vi har funnet nødvendig i henhold til internasjonal standard for attestasjonsoppdrag (ISAE) 3000 «Attestasjonsoppdrag som ikke er revisjon eller forenklet revisorkontroll av historisk finansiell informasjon», mener vi at ledelsen har oppfylt sin plikt til å sørge for ordentlig og oversiktlig registrering og dokumentasjon av selskapets regnskapsopplysninger i samsvar med lov og god bokføringsskikk i Norge.

Bergen, 15. juni 2021

RSM Norge AS


Rune Nesheim
statsautorisert revisor



Årsregnskap 2020

Norsk Fiskeoppdrett AS

Org.nr.: 979 496 354

**Resultatregnskap****Norsk Fiskeoppdrett AS**

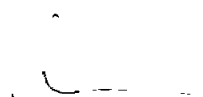


Driftsinntekter og driftskostnader	Note	2020	2019
Salgsinntekt		12 012 229	13 020 359
Sum driftsinntekter		12 012 229	13 020 359
Varekostnad		1 286 814	919 746
Lønnskostnad	7, 8, 10	6 652 249	6 287 412
Avskrivning av driftsmidler og immaterielle eiendeler	3	38 900	34 000
Annen driftskostnad	8	2 445 764	3 124 513
Sum driftskostnader		10 423 727	10 365 670
Driftsresultat		1 588 502	2 654 689
Finansinntekter og finanskostnader			
Renteinntekt fra foretak i samme konsern	4	22 881	38 431
Annen renteinntekt		137	1 998
Annen finansinntekt		4 821	7 279
Annen rentekostnad		2 154	3 135
Annen finanskostnad		7 613	1 789
Resultat av finansposter		18 072	42 783
Ordinært resultat før skattekostnad		1 606 574	2 697 471
Skattekostnad på ordinært resultat	11	358 681	599 857
Ordinært resultat		1 247 893	2 097 614
Ekstraordinære inntekter og kostnader			
Årsresultat	2	1 247 893	2 097 614
Overføringer			
Avsatt til utbytte	2	1 000 000	0
Avsatt konsernbidrag	2	0	1 560 000
Avsatt til annen egenkapital	2	247 893	537 614
Sum overføringer		1 247 893	2 097 614

**Balanse****Norsk Fiskeoppdrett AS**

Eiendeler	Note	2020	2019
Anleggsmidler			
Immaterielle eiendeler			
Hjemmeside	3	925 630	925 630
Utsatt skattefordel	11	83 738	64 662
Sum immaterielle eiendeler		1 009 368	990 292
Varige driftsmidler			
Driftsløsøre, inventar o.a. utstyr	3	91 907	105 929
Sum varige driftsmidler		91 907	105 929
Finansielle anleggsmidler			
Lån til foretak i samme konsern	4, 9	0	1 611 485
Sum finansielle anleggsmidler		0	1 611 485
Sum anleggsmidler		1 101 275	2 707 706
Omløpsmidler			
Fordringer			
Kundefordringer		2 889 456	2 767 979
Andre kortsiktige fordringer	4	321 736	362 225
Sum fordringer		3 211 192	3 130 204
Investeringer			
Bankinnskudd, kontanter o.l.	5	5 185 249	3 798 478
Sum omløpsmidler		8 396 441	6 928 682
Sum eiendeler		9 497 716	9 636 388

**Balanse****Norsk Fiskeoppdrett AS**

Egenkapital og gjeld	Note	2020	2019
Egenkapital			
Innskutt egenkapital			
Aksjekapital	2, 6	535 840	535 840
Sum innskutt egenkapital		<u>535 840</u>	<u>535 840</u>
Opptjent egenkapital			
Annen egenkapital	2	1 398 277	1 150 384
Sum opptjent egenkapital		<u>1 398 277</u>	<u>1 150 384</u>
Sum egenkapital	2	<u>1 934 117</u>	<u>1 686 224</u>
Gjeld			
Avsetning for forpliktelser			
Annen langsiktig gjeld			
Kortsiktig gjeld			
Leverandørgjeld		368 019	316 718
Betalbar skatt	11	377 757	164 454
Skyldig offentlige avgifter		594 700	610 139
Utbytte		1 000 000	0
Konserngjeld	4	398 967	2 027 039
Annen kortsiktig gjeld		4 824 155	4 831 813
Sum kortsiktig gjeld		<u>7 563 599</u>	<u>7 950 164</u>
Sum gjeld		<u>7 563 599</u>	<u>7 950 164</u>
Sum egenkapital og gjeld		<u>9 497 716</u>	<u>9 636 388</u>

Bergen, 10.06.2021
Styret i Norsk Fiskeoppdrett AS
Gustav Erik Błaafid
styreleder
Vidar Onarheim
styremedlem
Erich Alejandro Guerrero Geisse
styremedlem/daglig leder



Noter 2020

Norsk Fiskeoppdrett AS

Note 1 Regnskapsprinsipper

Årsregnskapet er satt opp i samsvar med regnskapsloven og NRS 8 - God regnskapsskikk for små foretak.

Driftsinntekter

Inntektsføring ved salg av varer skjer på leveringstidspunktet. Tjenester inntektsføres etter hvert som de leveres.

Skatt

Skattekostnaden i resultatregnskapet omfatter både periodens betalbare skatt og endring i utsatt skatt. Utsatt skatt er beregnet med 22 % på grunnlag av de midlertidige forskjeller som eksisterer mellom regnskapsmessige og skattemessige verdier, samt ligningsmessig underskudd til fremføring ved utgangen av regnskapsåret. Skatteøkende og skattereduserende midlertidige forskjeller som reverserer eller kan reverseres i samme periode er utlignet og nettoført.

Klassifisering og vurdering av anleggsmidler

Anleggsmidler omfatter eiendeler bestemt til varig eie og bruk. Anleggsmidler er vurdert til anskaffelseskost. Varige driftsmidler balanseføres og avskrives over driftsmidlets økonomiske levetid. Avskrivningsperioden for fast eiendom anskaffet etter 2009 er dekomponert i en del som gjelder råbygget og en del som gjelder faste tekniske installasjoner. Varige driftsmidler nedskrives til gjenvinnbart beløp ved verdifall som forventes ikke å være forbigående. Gjenvinnbart beløp er det høyeste av netto salgsverdi og verdi i bruk. Verdi i bruk er nåverdi av fremtidige kontantstrømmer knyttet til eiendelen. Nedskrivningen reverseres når grunnlaget for nedskrivningen ikke lenger er til stede.

Klassifisering og vurdering av omløpsmidler

Omløpsmidler og kortsiktig gjeld omfatter normalt poster som forfaller til betaling innen ett år etter balansedagen, samt poster som knytter seg til varekretsløpet. Omløpsmidler vurderes til laveste verdi av anskaffelseskost og virkelig verdi.

Fordringer

Kundefordringer og andre fordringer oppføres til pålydende etter fradrag for avsetning til forventet tap. Avsetning til tap gjøres på grunnlag av en individuell vurdering av de enkelte fordringene.



Noter 2020

Norsk Fiskeoppdrett AS

Note 2 Egenkapital

	Aksjekapital	Annen egenkapital	Sum
Egenkapital 01.01	535 840	1 150 384	1 686 224
Avsatt utbytte		-1 000 000	-1 000 000
Årets resultat		1 247 893	1 247 893
Egenkapital 31.12	535 840	1 398 277	1 934 117

Note 3 Anleggsmidler

	Driftsløsøre, Hjemmeside inventar ol.	Webbløsning	Sum	
Anskaffelseskost pr. 01.01.20	187 629	232 000	925 630	1 345 259
+ Tilgang kjøpte driftsmidler	24 878			24 878
= Anskaffelseskost 31.12.20	212 507	232 000	925 630	1 370 137
Akkumulerte avskrivninger 31.12.20	120 600	232 000		352 600
= Bokført verdi 31.12.20	91 907	0	925 630	1 017 537
Årets ordinære avskrivninger	38 900			38 900
Økonomisk levetid	5 år			

Hjemmesider og webbløsning avskrives ikke før konstatert verdifall.

Note 4 Mellomværende med selskap i samme konsern, tilknyttet selskap m.v

	2020	2019
Langsiktig fordring Vitamin Holding AS	0	1 611 485
Kortsiktig fordring SalmonXpert SPA	0	0
Kortsiktig gjeld Skipsrevyen AS	-15 604	15 604
Kortsiktig gjeld Vitamin Holding AS	-383 363	-11 435
Kortsiktig fordring Gulen Eigedom AS	234 787	129 934

Fordringer og gjeld på selskap i samme konsern renteberegnes med rente tilsvarende 3%.

Leverandørgjeld til selskaper i samme konsern beløper seg til kr 175 445.



Noter 2020

Norsk Fiskeoppdrett AS

Note 5 Bankinnskudd

Bundne bankinnskudd	2020	2019
Bundne skattetreksmidler	223 977	276 377

Note 6 Aksjonærer

Aksjekapitalen i Norsk Fiskeoppdrett AS pr. 31.12 består av:

	Antall	Pålydende	Bokført
Ordinære aksjer	58 950	9,1	535 840
Sum	58 950		535 840

Eierstruktur

De største aksjonærene i % pr. 31.12 var:

	Ordinære	Eierandel	Stemmeandel
Oceanspace Media AS	58 950	100,0	100,0

Styrets leder Gustav Erik Blaalid eier indirekte 100 % av aksjene via Vitamin Holding AS, som igjen eier Oceanspace Media AS

Note 7 Lønnskostnader

Lønnskostnader	2020	2019
Lønn	5 716 773	5 563 550
Arbeidsgiveravgift	792 462	765 638
Pensjonspremie	167 827	66 845
Andre personalkostnader	38 746	192 896
Refusjon sykepenger	-63 559	-301 517
Sum	6 652 249	6 287 412

Selskapet har i 2020 sysselsatt ca 10 årsverk.

**Noter 2020****Norsk Fiskeoppdrett AS****Note 8 Ytelser/godtgjørelser til daglig leder, styret og revisor**

Personer	2020
Daglig leder, lønn og andre ytelser	335 955
Styrehonorar	110 000
Revisor, revisjon	35 000 ekskl. mva
Revisor, bistand	5 000 ekskl. mva

Daglig leder inngår i selskapets kollektive pensjonsordning og andel av pensjonspremie vedrører daglig leder. Daglig leder har bonusavtale knyttet opp mot driftsresultat forrige regnskapsår.

Note 9 Fordringer, gjeld og pantstillelser

	2020	2019
Fordringer med forfall senere enn 1 år:	0	1 611 485
Gjeld med forfall senere enn 5 år:	0	0

Note 10 OTP

Selskapet er pliktig til å ha tjenstepensjonsordning etter lov om obligatorisk tjenstepensjon. Selskapets pensjonsordninger tilfredsstiller kravene i denne lov.



Noter 2020

Norsk Fiskeoppdrett AS

Note 11 Skatt

Årets skattekostnad	2020	2019
Resultatført skatt på ordinært resultat:		
Betalbar skatt	377 757	604 454
Endring i utsatt skattefordel	-19 076	-4 597
Skattekostnad ordinært resultat	358 681	599 857
Skattepliktig inntekt:		
Ordinært resultat før skatt	1 606 574	2 697 471
Permanente forskjeller	23 796	29 150
Endring i midlertidige forskjeller	86 708	20 898
Avgitt konsernbidrag	0	-2 000 000
Skattepliktig inntekt	1 717 078	747 519
Betalbar skatt i balansen:		
Betalbar skatt på årets resultat	377 757	604 454
Betalbar skatt på avgitt konsernbidrag	0	-440 000
Sum betalbar skatt i balansen	377 757	164 454

Skatteeffekten av midlertidige forskjeller som har gitt opphav til utsatt skatt og utsatte skattefordeler, spesifisert på typer av midlertidige forskjeller

	2020	2019	Endring
Varige driftsmidler	-14 902	-3 919	10 983
Fordringer	-250 000	-250 000	0
Avsetninger mv	-115 725	-40 000	75 725
Sum	-380 627	-293 919	86 708
Grunnlag for utsatt skattefordel	-380 627	-293 919	86 708
Utsatt skattefordel (22 %)	-83 738	-64 662	19 076