



ÅRSREGNSKAPET FOR REGNSKAPSÅRET 2021 - GENERELL INFORMASJON

Enheten

Organisasjonsnummer: 930 306 029
Organisasjonsform: Aksjeselskap
Foretaksnavn: NERGÅRD HAVFISKE AS
Forretningsadresse: Strandtorget 3
9008 TROMSØ

Regnskapsår

Årsregnskapets periode: 01.01.2021 - 31.12.2021

Konsern

Morselskap i konsern: Nei

Regnskapsregler

Regler for små foretak benyttet: Nei
Benyttet ved utarbeidelsen av årsregnskapet til selskapet: Regnskapslovens alminnelige regler

Årsregnskapet fastsatt av kompetent organ

Bekreftet av representant for selskapet: Edel Johansen
Dato for fastsettelse av årsregnskapet: 27.06.2022

Grunnlag for avgivelse

År 2021: Årsregnskapet er elektronisk innlevert
År 2020: Tall er hentet fra elektronisk innlevert årsregnskap fra 2021

Det er ikke krav til at årsregnskapet m.v. som sendes til Regnskapsregisteret er undertegnet. Kontrollen på at dette er utført ligger hos revisor/enhetens øverste organ. Sikkerheten ivaretas ved at innsender har rolle/rettighet for innsending av årsregnskapet via Altinn, og ved at det bekreftes at årsregnskapet er fastsatt av kompetent organ.

Brønnøysundregistrene, 28.06.2023



Resultatregnskap

Beløp i: NOK	Note	2021	2020
RESULTATREGNSKAP			
Inntekter			
Salgsinntekt	13	646 698 509	515 631 449
Annen driftsinntekt	13,14	121 607 777	116 490 797
Sum inntekter		768 306 287	632 122 246
Kostnader			
Endring i beholdning av varer under tilvirkning og ferdig tilvirkede varer	2	-18 988 010	-27 470 399
Varekostnad		6 260 961	5 315 342
Lønnskostnad	3	207 099 657	178 341 161
Avskrivning på varige driftsmidler og immaterielle eiendeler	4	53 822 760	45 597 618
Annen driftskostnad	3,12,1 4	192 902 311	204 314 479
Sum kostnader		441 097 679	406 098 202
Driftsresultat		327 208 608	226 024 044
Finansinntekter og finanskostnader			
Annen renteinntekt		737 296	761 409
Annen finansinntekt		17 921 542	1 197 237
Sum finansinntekter		18 658 838	1 958 645
Rentekostnad til foretak i samme konsern	14	8 772 000	11 991 914
Annen rentekostnad		5 567 135	4 109 508
Annen finanskostnad		113 366	13 376 897
Sum finanskostnader		14 452 501	29 478 319
Netto finans		4 206 337	-27 519 674
Ordinært resultat før skattekostnad		331 414 945	198 504 370
Skattekostnad på ordinært resultat	6	72 912 773	43 692 112
Ordinært resultat etter skattekostnad		258 502 172	154 812 258
Årsresultat	7	258 502 172	154 812 258



Resultatregnskap

Beløp i: NOK	Note	2021	2020
Totalresultat		258 502 172	154 812 258



Balanse

Beløp i: NOK	Note	2021	2020
BALANSE - EIENDELER			
Anleggsmidler			
Immaterielle eiendeler			
Forskning og utvikling	4,5	2 362 838	3 150 451
Konsesjoner, patenter, lisenser, varemerker og lignende rettigheter	4,5	261 382 393	269 855 641
Sum immaterielle eiendeler		263 745 231	273 006 092
Varige driftsmidler			
Tomter, bygninger og annen fast eiendom	4,5		2 998 178
Maskiner og anlegg	4,5	81 699 406	99 071 730
Skip, rigger, fly og lignende	4,5	996 375 243	798 876 746
Driftsløsøre, inventar, verktøy, kontormaskiner og lignende	4,5	1 501 208	1 718 455
Sum varige driftsmidler		1 079 575 856	902 665 109
Finansielle anleggsmidler			
Investeringer i aksjer og andeler	8	176 105	176 105
Andre fordringer	3		209 055
Sum finansielle anleggsmidler		176 105	385 160
Sum anleggsmidler		1 343 497 193	1 176 056 361
Omløpsmidler			
Varer			
Varer	2	50 587 061	32 246 735
Sum varer		0	0
Fordringer			
Kundefordringer		15 523 988	14 785 979
Andre fordringer		37 358 530	11 792 657
Konsernfordringer	11	260 932 211	3 249 635
Sum fordringer		313 814 730	29 828 272
Investeringer			
Sum investeringer		0	0



Balanse

Beløp i: NOK	Note	2021	2020
Bankinnskudd, kontanter og lignende			
Bankinnskudd, kontanter og lignende	9,11	6 536 693	4 720 567
Sum bankinnskudd, kontanter og lignende		6 536 693	4 720 567
Sum omløpsmidler		370 938 484	66 795 573
SUM EIENDELER		1 714 435 677	1 242 851 934
 BALANSE - EGENKAPITAL OG GJELD			
Egenkapital			
Innskutt egenkapital			
Selskapskapital	7	8 853 567	8 904 400
Overkurs	7	7 156 294	7 230 354
Annen innskutt egenkapital		0	0
Sum innskutt egenkapital		16 009 861	16 134 754
Opptjent egenkapital			
Annen egenkapital	7	425 066 650	202 107 886
Sum opptjent egenkapital		425 066 650	202 107 886
Sum egenkapital		441 076 512	218 242 640
Gjeld			
Langsiktig gjeld			
Utsatt skatt	6	92 802 013	63 120 188
Sum avsetninger for forpliktelser		92 802 013	63 120 188
Annen langsiktig gjeld			
Langsiktig konserngjeld	5,11	432 500 000	482 500 000
Øvrig langsiktig gjeld	5	497 470 551	335 611 444
Sum annen langsiktig gjeld		929 970 551	818 111 444
Sum langsiktig gjeld		0	0
Kortsiktig gjeld			
Gjeld til kredittinstitusjoner	5	29 107 055	30 510 131
Leverandørgjeld	11	27 993 645	18 123 375



Balanse

Beløp i: NOK	Note	2021	2020
Betalbar skatt	6	34 006 435	
Skyldige offentlige avgifter		48 098 250	27 208 077
Kortsiktig konserngjeld	11	65 226 555	36 005 537
Annen kortsiktig gjeld		46 154 660	26 156 271
Sum kortsiktig gjeld		250 586 600	138 003 392
Sum gjeld		1 273 359 165	1 019 235 024
SUM EGENKAPITAL OG GJELD		1 714 435 676	1 237 477 664



Nergård Havfiske AS

Årsregnskap 2021

**Resultatregnskap****Nergård Havfiske AS**

	Note	2021	2020
Driftsinntekter og driftskostnader			
Salgsinntekter	13	646 698 509	515 631 449
Andre driftsinntekter	13,14	121 607 777	116 490 797
Sum driftsinntekter		768 306 287	632 122 246
Varekostnad			
Varekostnad		6 260 961	5 315 342
Endring i beholdning av v.i.a. og f.v.	2	-18 988 010	-27 470 399
Lønnskostnad	3	207 099 657	178 341 161
Avskrivning varige driftsmidler	4	53 822 760	45 597 618
Annen driftskostnad	3,12,14	192 902 311	204 314 479
Sum driftskostnad		441 097 679	406 098 202
Driftsresultat		327 208 608	226 024 044
Finansinntekter og finanskostnader			
Annen renteinntekt		737 296	761 409
Annen finansinntekt		17 921 542	1 197 237
Sum finansinntekter		18 658 838	1 958 645
Rentekostnad til foretak i samme konsern	14	8 772 000	11 991 914
Annen rentekostnad		5 567 135	4 109 508
Annen finanskostnad		113 366	13 376 897
Sum finanskostnader		14 452 501	29 478 319
Sum netto finansposter		4 206 337	-27 519 674
Ordinært resultat før skattekostnad		331 414 945	198 504 371
Skattekostnad på ordinært resultat	6	72 912 773	43 692 112
Ordinært resultat		258 502 172	154 812 259
Årsresultat	7	258 502 172	154 812 259

**Balanse****Nergård Havfiske AS**

	Note	2021	2020
Eiendeler			
Anleggsmidler			
Immaterielle eiendeler			
Forskning og utvikling	4,5	2 362 838	3 150 451
Konsesjoner	4,5	261 382 393	269 855 641
Sum immaterielle eiendeler		263 745 231	273 006 092
Varige driftsmidler			
Tomter, bygninger og annen fast eiendom	4,5	0	2 998 178
Maskiner og anlegg	4,5	81 699 406	99 071 730
Skip	4,5	996 375 243	798 876 746
Driftsløsøre, inventar, verktøy o.l.	4,5	1 501 208	1 718 455
Sum varige driftsmidler		1 079 575 856	902 665 109
Finansielle anleggsmidler			
Investeringer i aksjer og andeler	8	176 105	176 105
Andre fordringer	3	0	209 055
Sum finansielle anleggsmidler		176 105	385 160
Sum anleggsmidler		1 343 497 193	1 176 056 361
Omløpsmidler			
Varer	2	50 587 061	32 246 735
Fordringer			
Kundefordringer		15 523 988	14 785 979
Kundefordringer konsern	11	0	562 500
Andre fordringer		37 358 530	11 792 657
Fordringer på selskap i samme konsern	11	260 932 211	2 687 135
Sum fordringer		313 814 730	29 828 272
Bankinnskudd	9,11	6 536 693	4 720 567
Sum omløpsmidler		370 938 484	66 795 573
Sum eiendeler		1 714 435 677	1 242 851 934

**Balanse****Nergård Havfiske AS**

	Note	2021	2020
Egenkapital og gjeld			
Egenkapital			
Innskutt egenkapital			
Selskapskapital	7	8 853 567	8 904 400
Overkurs	7	7 156 294	7 230 354
Sum innskutt egenkapital		16 009 861	16 134 754
Annen egenkapital	7	425 066 650	202 107 886
Sum opptjent egenkapital		425 066 650	202 107 886
Sum egenkapital		441 076 512	218 242 640
Gjeld			
Avsetning for forpliktelser			
Utsatt skatt	6	92 802 013	63 120 188
Sum avsetninger for forpliktelser		92 802 013	63 120 188
Annen langsiktig gjeld			
Langsiktig konserngjeld	5,11	432 500 000	482 500 000
Øvrig langsiktig gjeld	5	497 470 551	335 611 444
Sum annen langsiktig gjeld		929 970 551	818 111 444
Kortsiktig gjeld			
Gjeld til kredittinstitusjoner	5	29 107 055	30 510 131
Leverandørgjeld		27 989 096	17 397 150
Leverandørgjeld til selskap i samme konsern	11	4 549	726 225
Betalbar skatt	6	34 006 435	0
Skyldige offentlige avgifter		48 098 251	27 208 077
Kortsiktig konserngjeld	11	65 226 555	36 005 537
Annen kortsiktig gjeld		46 154 660	26 156 271
Sum kortsiktig gjeld		250 586 600	138 003 392
Sum gjeld		1 273 359 165	1 019 235 024
Sum egenkapital og gjeld		1 714 435 676	1 237 477 664




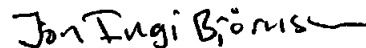
Balanse

Nergård Havfiske AS

Note 2021 2020

Tromsø, 31.12.2021 / 28.06.2022
Styret for Nergård Havfiske AS


Tommy Forvanger
Styrets leder


Jon Ingi Björnsson
Styremedlem


Sverre Huru
Styremedlem


Kenneth Holmøy
Daglig leder

Nergård Havfiske AS Org.nr. 930306029



Nergård Havfiske AS

Kontantstrømanalyse

(NRS - Indirekte modell)

	2021	2020
Kontantstrømmer fra operasjonelle aktiviteter		
Resultat før skattekostnad	331 414 945	198 504 371
- Periodens betalte skatter	0	-675 832
-/+ Gevinst/tap ved salg av anleggsmidler	-119 877 670	-117 017 671
+ Ordinære avskrivninger	53 822 759	45 597 618
+/- Endring i varelager	-18 340 326	-26 029 735
+/- Endring i kundefordringer	-175 509	-2 064 900
+/- Endring i leverandørgjeld	9 870 270	-22 925 952
+/- Effekt av valutakursendringer	-14 232 117	0
+/- Endring i andre tidsavgrensingsposter	-225 968 062	13 234 978
= Netto kontantstrøm fra operasjonelle aktiviteter	16 514 290	88 622 877
Kontantstrømmer fra investeringsaktiviteter		
+ Innbetalinger ved salg av varige driftsmidler	139 500 006	142 000 000
- Utbetalinger ved kjøp av varige driftsmidler	-244 283 857	-417 256 781
= Netto kontantstrøm fra investeringsaktiviteter	-104 783 851	-275 256 781
Kontantstrømmer fra finansieringsaktiviteter		
+ Innbetalinger ved opptak av ny langsiktig gjeld	206 400 000	335 611 444
- Utbetalinger ved nedbetaling av langsiktig gjeld	-80 308 776	-94 000 000
- Utbetaling av konsernbidrag	-36 005 537	-175 000 000
= Netto kontantstrøm fra finansieringsaktiviteter	90 085 687	66 611 444
= Netto endring i kontanter og kontantekvivalenter	1 816 126	-120 022 460
+ Beholdning av kontanter og kontantekvivalenter ved periodens begynnelse	4 720 567	124 743 027
= Beholdning av kontanter og kontantekvivalenter ved periodens slutt	6 536 692	4 720 567



Nergård Havfiske AS Årsregnskap for 2021

Note 1 Regnskapsprinsipper

Grunnleggende prinsipper - vurdering og klassifisering - Andre forhold

Årsregnskapet består av resultatregnskap, balanse, noteopplysninger og kontantstrøm oppstilling og er avlagt i samsvar med aksjelov, regnskapslov og god regnskapsskikk i Norge gjeldende pr. 31. desember 2021. For å gjøre årsregnskapet lettere å lese, er det redigert slik at regnskapsoppstillingene er sammendratt i formen. Den nødvendige spesifiseringen er gjort i notene. Notene er følgelig en integrert del av årsregnskapet.

Nergård Havfiske AS er et datterselskap av Nergård AS, som har kontorsted i Tromsø. Konsernregnskap kan lastes ned fra Brønnøysundregisteret.

Årsregnskapet er basert på de grunnleggende prinsipper om historisk kost, sammenlignbarhet, fortsatt drift, kongruens og forsiktighet. Transaksjoner regnskapsføres til verdien av vederlaget på transaksjonstidspunktet. Inntekter resultatføres når de er opptjent og kostnader sammenstilles med opptjente inntekter. Det er tatt hensyn til sikring og porteføljestyling. Regnskapsprinsippene utdypes nedenfor.

Eiendeler/gjeld som knytter seg til varekretsløpet og poster som forfaller til betaling innen ett år etter balansedagen, er klassifisert som omløpsmidler/kortsiktig gjeld. Neste års avdrag på langsiktig gjeld er klassifisert som kortsiktig. Vurdering av omløpsmidler/kortsiktig gjeld skjer til laveste/høyeste verdi av anskaffelseskost og virkelig verdi. Virkelig verdi er definert som antatt fremtidig salgspris redusert med forventede salgskostnader. Andre eiendeler er klassifisert som anleggsmidler. Vurdering av anleggsmidler skjer til anskaffelseskost. Anleggsmidler som forringes avskrives. Dersom det finner sted en verdiendring som ikke er forbigående, foretas en nedskrivning av anleggsmidlet. Tilsvarende prinsipper legges normalt til grunn for gjeldsposter.

Det er i henhold til god regnskapsskikk noen unntak fra de generelle vurderingsreglene. Disse unntakene er kommentert i de respektive noter. Ved anvendelse av regnskapsprinsipper og presentasjon av transaksjoner og andre forhold, legges det vekt på økonomiske realiteter, ikke bare juridisk form. Betingede tap som er sannsynlige og kvantifiserbare, kostnadsføres.

Regnskapsprinsipper for vesentlige regnskapsposter

Inntektsføringstidspunkt

Inntekt resultatføres når den er opptjent. Inntektsføring skjer følgelig normalt på leveringstidspunktet ved salg av varer og tjenester.

Kostnadsføringstidspunkt / sammenstilling

Utgifter sammenstilles med og kostnadsføres samtidig med de inntekter utgiftene kan henføres til. Utgifter som ikke kan henføres direkte til inntekter, kostnadsføres når de påløper.

Andre driftsinntekter (-kostnader)

Vesentlige inntekter og kostnader som ikke har sammenheng med den ordinære virksomheten, klassifiseres som andre driftsinntekter og -kostnader. Poster som er uvanlige, uregelmessige og vesentlige klassifiseres som ekstraordinære.

Varige driftsmidler

Varige driftsmidler føres i balansen til anskaffelseskost, fratrukket akkumulerte av- og nedskrivninger. Dersom den virkelige verdien av et driftsmiddel er lavere enn bokført verdi, og dette skyldes årsaker som ikke antas å være forbigående, skrives driftsmidlet ned til virkelig verdi. Utgifter forbundet med periodisk vedlikehold og reparasjoner på produksjonsutstyr, periodiseres. Utgifter forbundet med normalt vedlikehold og reparasjoner blir løpende



Nergård Havfiske AS **Årsregnskap for 2021**

kostnadsført. Utgifter ved større utskiftninger og fornyelser som øker driftsmidlenes levetid vesentlig, aktiveres. Driftsmidler som erstattes, kostnadsføres. Et driftsmiddel anses som varig dersom det har en økonomisk levetid på over 3 år, samt en kostpris på over kroner 15.000.

Tilskudd knyttet til investeringer går til reduksjon av anskaffelseskost i anskaffelsesåret. Restverdi er beregnet på bakgrunn av forventet salgsverdi ved slutten av utnyttbar levetid. Byggelånsrenter knyttet til nybygg er balanseført som en del av anskaffelseskostnaden.

Konsesjoner

Selskapets konsesjoner består av grunnkvoter og strukturkvoter. Strukturkvotene er tildelt med en forhåndsfastsatt tidsbegrensning på 20 eller 25 år, mens grunnkvotene er «evigvarende» (tildeles årlig uten ny prøving og uten forhåndsfastsatt tidsbegrensning). Grunnkvotene regnskapsføres til laveste verdi av anskaffelseskost og virkelig verdi og avskrives derfor ikke, mens strukturkvotene avskrives over levetiden på 20-25 år.

Forskning og utvikling

Utviklingsutgifter balanseføres i den grad anskaffelseskostnaden kan måles pålitelig, og det er sannsynlig at eiendelen vil generere fremtidige positive kontantstrømmer. I motsatt fall kostnadsføres slike utgifter løpende.

Avskrivninger

Ordinære avskrivninger er beregnet lineært over driftsmidlenes økonomiske levetid med utgangspunkt i historisk kostpris. Avskrivningene er klassifisert som ordinære driftskostnader.

Leieavtaler

Leieavtaler klassifiseres som finansiell eller operasjonell i samsvar med avtalens reelle innhold ved kontraktsinngåelse. Driftsmidler som leies på betingelser som i det vesentlige overfører økonomiske rettigheter og forpliktelser til selskapet (finansielle leieavtaler) oppføres i balansen under varige driftsmidler, og medtas samtidig som forpliktelse under rentebærende gjeld til nåverdien av minimumsleien. Operasjonell leasing kostnadsføres leiebeløpet løpende, og klassifiseres som ordinær driftskostnad.

Varelager og varekostnad

Beholdninger av varer vurderes til det laveste av kostpris etter "først inn - først ut"-prinsippet og antatt salgspris. Kostpris for innkjøpte varer er anskaffelseskost. Fangst som er om bord i trålerne ved årsslutt er klassifisert som varelager og verdsatt til netto realisasjonsverdi.

Fordringer

Fordringer er oppført til pålydende med fradrag for forventede tap.

Utsatt skatt og skattekostnad

Utsatt skatt beregnes på bakgrunn av midlertidige forskjeller mellom regnskapsmessige og skattemessige verdier ved utgangen av regnskapsåret. Ved beregningen benyttes nominell skattesats. Positive og negative forskjeller vurderes mot hverandre innenfor samme tidsintervall. Visse poster vurderes likevel særskilt, herunder merverdier ved oppkjøp og pensjonsforpliktelser. Utsatt skattefordel oppstår dersom en har midlertidige forskjeller som gir opphav til skattemessige fradrag i fremtiden. Årets skattekostnad består av endringer i utsatt skatt og utsatt skattefordel, sammen med betalbar skatt for inntektsåret korrigert for feil i tidligere års beregninger.



Nergård Havfiske AS
Årsregnskap for 2021

Kontantstrømoppstilling

Kontantstrømoppstillingen er utarbeidet etter den indirekte metode. Kontanter og kontantekvivalenter omfatter kontanter, bankinnskudd og andre kortsiktige, likvide plasseringer.



Nergård Havfiske AS Årsregnskap 2021

Note 2 Varer

Varebeholdningen består av fisk og bunkersolje.

Bunkersolje er verdsatt til kostpris. Fisk er verdatt til tillvirkningskost i 2020. Fra 01.01.21 er fisk verdsatt til netto realisasjonsverdi.

	2021	2020	Endring
Beholdning fisk	46 751 409	27 763 399	-18 988 010
Bunkersolje	3 835 652	4 483 336	647 684
Sum beholdning varer	50 587 061	32 246 735	-18 340 326

Note 3 Lønnskostnader / Antall ansatte / Godtgjørelser / Lån til ansatte / Pensjoner mm

Lønnskostnader mm.	2021	2020
Lott og hyre	193 051 966	163 182 751
Annen lønn	7 297 163	9 112 622
Arbeidsgiveravgift	439 541	509 808
Pensjonskostnader	1 399 149	1 473 695
Styrehonorar	0	0
Andre personalkostnader	4 911 838	4 062 285
Lønnskostnader	207 099 657	178 341 161

Gjennomsnittlig antall årsverk 148 155

Godtgjørelser (i kroner)	Daglig leder	Styret
Lønn	1 526 518	0
Annen godtgjørelse	19 866	0

Revisor

Kostnadsført honorar til revisor fordeler seg som følger:	2021	2020
Lovpålagt revisjon	121 620	106 400
Andre tjenestester utenfor revisjon	0	21 140
Reiser og andre utlegg	1 000	2 593
Sum godtgjørelse revisor ekskl mva	122 620	130 133

Juridisk bistand fra nærstående av revisor 0 12 000

Nergård Havfiske AS Årsregnskap 2021

Pensjonskostnader, - midler og - forpliktelser

Pensjonsordningene behandles regnskapsmessig i henhold til NRS. Selskapets har flere pensjonsordninger. En ytelsesbasert som behandles som en ytelsesplan, ordningen omfatter ingen personer ved utgangen av året. Ordningen gir rett til definerte fremtidige ytelser. Disse er i hovedsak avhengig av antall opptjeningsår, lønnsnivå ved oppnådd pensjonsalder og størrelsen på ytelsene fra folketrygden. Forpliktelsene er dekket gjennom forsikringsselskap og er lukket.

I tillegg er det en obligatorisk tjenstepensjonsordning som omfatter 7 personer i administrasjonen. Mannskap på fartøyene inngår også i en obligatorisk tjenstepensjonsordning i henhold til tariffens bestemmelser.



Pensjonskostnad fra 01.01 - 31.12

	2021	2020
Nåverdi av årets pensjonsopptjening	0	0
Rentekostnad av pensjonsforpliktelsen	0	22 913
Avkastning på pensjonsmidler	0	-57 001
Resultatført planendringseffekt overgang til innskudd etc	96 905	0
Resultatført actuarielt tap/gevinst	0	0
Administrasjonskostnader	0	87 442
Periodisert arbeidsgiveravgift	0	2 721
Netto pensjonskostnad	96 905	56 075



Nergård Havfiske AS
Årsregnskap 2021

Note 4 Varige driftsmidler og immaterielle eiendeler.

	Maskiner og anlegg	Inventar og transportmidler	Bygninger og tomter	Skjip	Konsesjoner	FOU	Sum
Anskaffelseskost 01.01	166 721 684	2 399 952	7 297 256	1 022 604 801	365 009 132	4 725 677	1 568 758 502
Avgang til anskaffelseskost							
Tilgang		389 530		243 894 327			244 283 857
Avgang	-33 471 303	-392 853	-7 297 256	-98 338 594			-139 500 006
Anskaffelseskost 31.12	133 250 381	2 396 629	0	1 168 160 534	365 009 132	4 725 677	1 673 542 353
Avskrivn., nedskrivninger og rev. ned. 01.01	68 526 216	681 972	4 299 078	222 851 295	95 153 491	1 575 226	393 087 278
Akkumulerte reverseringer avskrivning av driftsmidler i avgang	0	0	0	0	0	0	0
Akkumulerte avskrivninger solgte og utrangerte driftsmidler 31.12	-29 239 164	-230 250	-4 334 048	-82 885 301	0	0	-116 688 763
Akkumulerte avskrivninger 31.12	80 790 140	1 125 670	4 334 048	254 670 592	103 626 739	2 362 839	446 910 028
Akkumulerte nedskrivninger 31.12	0	0	0	0	0	0	0
Akkumulerte reverserte nedskrivninger 31.12	0	0	0	0	0	0	0
Balansført verdi pr. 31.12	81 699 405	1 501 208	0	996 375 243	261 382 393	2 362 838	1 343 321 087
Årets avskrivninger	13 140 226	444 173	34 970	30 942 529	8 473 248	787 613	53 822 760
Økonomisk levetid	Inntil 5 år	Inntil 20år	Inntil 25 år	Inntil 25 år	20-25 år	5 - 7 år	
Avskrivningsplan	Lineær	Lineær	Lineær	Lineær	Lineær	Lineær	

Det er ikke betalt avdrag eller renter knytte til leasede driftsmidler
Bygninger og tomter er fisjonert til Langnesvegen 16 og 18 AS i 2021

Note 5 Pantestillelser/ Garantiansvar/ Gjeld.

Balansført gjeld som det er stilt sikkerhet for:	
Gjeld til morselskapet Nergård AS	432 500 000
Langsiktig gjeld til kreditinstitusjoner	497 470 551
Kortsiktig gjeld til kreditinstitusjoner	29 107 055
Sum balansført gjeld	959 077 606
Balansført verdi av eiendeler stilt som sikkerhet for selskapets gjeld:	
Konsesjoner og immaterielle anleggsmidler	263 745 231
Driftsmidler	1 079 575 856
Sum balansførte verdier	1 343 321 087

Datterselskapets likvider er en del av konsernets konsernkontoordning.
Datterselskapet sine netto innskudd i bank blir presentert som kortsiktig konsernfordring, trekk blir presentert som kortsiktig gjeld til konsern i selskapsregnskapene.

I konsernregnskapet presenteres netto konsernkonto som bankinnskudd mens trekk på konsernkonto er klassifisert som kortsiktig gjeld til kreditinstitusjoner i balansen.

Selskapet er sammen med de øvrige deltakerne i konsernkontosystemet, solidarisk ansvarlig overfor banken for oppfyllelse oppfyllelse av alle forpliktelser som måtte oppstå under konsernkontoavtalen.
Datterselskapet sine eiendeler er stilt som sikkerhet for total gjeld i konsernkontoordninga, langsiktig gjeld og garanti ramme i konsernet.

Total langsiktig gjeld og garantiforpliktelser i konsernet som datterselskapene har stilt sikkerhet for er på 1487,4 mill kr pr 31.12.

	2021	2020
Førfall balansført gjeld etter 5 år:		
Førfall balansført gjeld etter 5 år	312 242 331	169 625 109



Nergård Havfiske AS Årsregnskap 2021

Note 6 Skatt

	2021	2020	
Betalbar skatt fremkommer slik:			
Ordinært resultat før skattekostnad	331 414 945	198 504 371	
Permanente forskjeller	6 750	10 019 143	
Endring midlertidige forskjeller	-134 917 387	-172 517 977	
Grunnlag betalbar skatt	196 504 308	36 005 537	
Betalbar skatt på årets resultat 22%	43 230 948	7 921 218	
Årets skattekostnad fremkommer slik:			
Betalbar skatt	43 230 948	7 921 218	
Endring utsatt skatt	29 681 825	37 953 954	
Prinsippendring aktiverte byggelånsrenter	0	-2 183 000	
Årets totale skattekostnad	72 912 773	43 692 112	
Betalbar skatt i balansen fremkommer slik:			
Betalbar skatt på årets resultat	43 230 948	7 921 218	
Skattemessig effekt av ytet konsernbidrag	-9 224 513	-7 921 218	
Sum betalbar skatt	34 006 435	0	
Spesifikasjon av grunnlag for utsatt skatt:			
Forskjeller som utlignes:	2021	2020	Endring
Anleggsmidler	246 762 481	181 025 215	-65 737 266
Varebeholdning	17 568 730	0	-17 568 730
Kundefordringer	-30 000	-29 252	748
Finansiell leasing	0	945 352	945 352
Gevinst og tapskonto	150 507 535	96 850 989	-53 656 546
Pensjoner	0	209 055	209 055
Andre forskjeller	6 910 000	7 800 000	890 000
Sum midlertidige forskjeller	421 718 746	286 801 359	-134 917 387
Utsatt skatt er verdsatt til 22 %.	92 802 013	63 120 188	-29 681 825



Nergård Havfiske AS Årsregnskap 2021

Note 7 Egenkapital og aksjonærinformasjon

	Aksjekapital	Overkurs	Annen egenkapital	Sum
Egenkapital 01.01	8 904 400	7 230 354	202 107 886	218 242 640
Årsresultat			258 502 172	258 502 172
Avsatt konsernbidrag netto			-32 705 092	-32 705 092
Fisjon ¹	-50 833	-74 060	-2 838 315	-2 963 208
Egenkapital 31.12	8 853 567	7 156 294	425 066 650	441 076 512

¹ Fisjon gjelder bygg som er fisjonert etter reglene om skattemessig kontinuitet til Langnesvegen 16 og 18 AS

Eiestruktur	Antall	Pålydende	Eierandel
Nergård AS	70 619	99,4291	79,31 %
Nergård Senja AS	18 425	99,4291	20,69 %
Sum	89 044		100,00 %

Note 8 Aksjer

Selskapet har flere små aksjeposter bokført med til sammen kr 175 105.



Nergård Havfiske AS Årsregnskap 2021

Note 9 Bundne midler

I posten inngår bundne bankinnskudd med kr 6 522 757.

Note 10 Nærstående parter

Nergård Havfiske AS har hatt transaksjoner med nærstående parter gjennom året. Disse har vært basert på de forretningsbetingelser som har vært gjeldende i markedet til enhver tid. Vi viser til note 11 og 14.

Note 11 Mellomværende med selskap i samme konsern m.v.

	Kundefordringer		Annen langsiktig gjeld	
	2021	2020	2021	2020
Foretak i samme konsern	0	562 500	432 500 000	482 500 000
Sum	0	562 500	432 500 000	482 500 000

	Leverandørgjeld		Annen kortsiktig gjeld	
	2021	2020	2021	2020
Foretak i samme konsern	4 549	726 225	65 226 555	36 005 537
Sum	4 549	726 225	65 226 555	36 005 537

	Annen fordring KKS		Annen gjeld KKS	
	2021	2020	2021	*2020
Foretak i samme konsern	260 946 147	0	0	2 238 866
Sum	260 946 147	0	0	2 238 866

*Gjeld til kredittinstitusjoner (KKS) vedrørende 2020, er omklassifisert til kortsiktig konserngjeld for 2020.

Note 12 Kontantstrømsikring for bunkers

Selskapet har ingen sikringer ved utgangen av 31.12.2021.

Nergård Havfiske AS har hatt en kontantstrømsikring for bunkers i 2020.

Totalt sikringsvolum var 12.000 tonn, sikringen var i USD. Realisert tap knyttet til sikringen var 26,4 millioner.



Nergård Havfiske AS Årsregnskap 2021

Note 13: Salgsinntekter

Alt salg skjer i Norge.

	2021	2020
Fangstinntekter	646 698 509	515 631 449
Andre driftsinntekter	121 607 777	116 490 797
Sum driftsinntekter	768 306 287	632 122 246

Andre driftsinntekter knytter seg i hovedsak til salget av skipet Tønsnes i 2021 og salget av skipet Ole-Arvid Nergård i 2020.

Note 14: Transaksjoner med nærstående parter

Ytelser til ledende ansatte er omtalt i note 3, og mellomværende med konsernselskaper er omtalt i note 11.

Selskapets transaksjoner med nærstående parter:	2021	2020
a) Salg av varer		
Salg av tjenester	225 000	450 000
Sum salg av varer og tjenester	225 000	450 000
b) Kjøp tjenester		
Adm.honorar	2 500 000	2 500 000
Regnskapshonorar	1 400 000	1 400 000
Renteinntekt KKS	589 225	564 532
Rentekostnad ¹	14 475 000	16 333 480
Sum kjøp av varer og tjenester	18 964 225	20 798 012

¹ Byggelånsrenter er balanseført som en del av anskaffelseskostnad skip, beløpet er 5.703.000 i 2021 og 4.352.000 i 2020

ÅRSBERETNING NERGÅRD HAVFISKE AS

ÅR 2021

Virksomhetens art og hvor den drives

Nergård Havfiske AS er et trålerrederi med forretningskontor i Tromsø. Rederiet hadde i 2021 fire trålere i aktivt fiske, Tønsnes, J. Bergvoll, Kågtind II og Senja. Tønsnes ble solgt og overlevert til nye eiere i desember 2021.

Selskapet 5 torskestråltillatelser og disponerer 13.09 kvotefaktorer for torsk og hyse og 15.06 kvotefaktorer for sei nord for 62° breddegrad.

Fortsatt drift

Styret anser forutsetningen for fortsatt drift å være tilstede og årsregnskapet for 2021 er satt opp under denne forutsetningen.

Arbeidsmiljø

I 2021 har sykefraværet blant mannskapet om bord på trålerne vært på 7,7 %. I 2020 var tilsvarende tall 5.6 %. Totalt var det 141 ansatte på båtene i 2021.

Ved utgangen av 2021 var det 7 ansatte ved rederikontoret. Sykefraværet for ansatte ved kontoret har vært stabilt lavt over de siste årene. Fraværet var på 0,1 % i 2021. Ved rederikontoret i Tromsø er det ansatt 2 kvinner og 5 menn.

Det er i løpet av 2021 registrert 10 skader og ulykker om bord i våre fartøy. Skadene er i hovedsak relatert til klem, fall og slagskader. Arbeidet på båtene foregår tidvis under krevende værforhold. Dette medfører fare for fall, kuttskader og klemskader. Fiskeryrket er et fysisk tungt yrke som over tid kan medføre belastnings- og slitasjeskader.

Selskapet er opptatt av at de ansatte har et godt arbeidsmiljø og ivaretagelse av sikkerhet og helse til sjøs. Alle fartøyene er sertifisert ihht. til kravene om arbeids- og levevilkår for fiskefartøy, som stilles ILO-konvensjon nr. 188.

Ytre miljø

Selskapet jobber kontinuerlig med tiltak som kan bidra til å minimere påvirkning av det ytre miljø.

Avgass fra brennstoffet til trålerne påvirker det ytre miljø. Flere av våre fartøy har derfor fått bygget om motorene og installert renseanlegg for å oppnå lavere og renere utslipp. I tillegg er våre nyeste båter utstyrt med batteripakke, landstrømanlegg, varmegjenvinning og styringssystem for energioptimalisering. Utslippene ligger innenfor de krav som lovverket fastsetter.

Styret kan ikke se andre forhold ved virksomheten som påvirker det ytre miljø.

Likestilling og diskriminering

Om bord på trålerne er 134 årsverk besatt av menn og 7 årsverk besatt av kvinner. Det er generelt dårlig rekruttering av kvinner til fiskeflåten og vi skulle gjerne sett at andelen kvalifisert arbeidskraft var større i havfiskeflåten.

Nergård Havfiske AS jobber aktivt med rekruttering av kvinner til yrket, det kan blant annet nevnes at ved utgangen av året var det tre kvinnelige lærlinger. Det kan også nevnes at rederiet har en kvinne som styrmann på en av trålerne.

Diskrimineringslovens formål er å fremme likestilling, sikre like muligheter og rettigheter og hindre diskriminering på grunn av etnisitet, nasjonal opprinnelse, hudfarge, språk, religion og livssyn. Selskapet arbeider aktivt for å fremme lovens formål innenfor vår virksomhet.

FøU-virksomhet

Nergård Havfiske AS deltar i et europeisk forskningsprosjekt kalt SMARTFISH-H2020, samordnet av SINTEF Ocean i Norge. Prosjektets mål er å utvikle teknologiske løsninger som bidrar til en effektiv og bærekraftig fiskerisektor.

Prosjektgruppen består av et tverrfaglig konsortium med teknologiutviklere, instrumentleverandører, fiskeriselskaper, forsknings- og fiskeriforvaltningsinstitusjoner samt universiteter fra seks land i Europa. Forskere og industripartnere vil utnytte og videreutvikle eksisterende teknologiske innovasjoner innen maskinsyn, kamerateknologi, databehandling, maskinlæring, kunstig intelligens, stor dataanalyse, smarttelefoner/nettbrett, LED-teknologi, akustikk og ROV-teknologi for å oppnå SMARTFISH-H2020 sine mål. Nergård Havfiske AS sin rolle i prosjektet er å stille fartøy til disposisjon for forskning og praktiske forsøk.

Selskapets fremtidsutsikter

Fra 2020 til 2021 ble kvotene for torsk nedjustert med 20 %. Kvotene for hyse ble satt ned om lag 14 %, mens kvotene for sei forble uendret. Prisene utviklet seg positivt gjennom hele 2021. For torsk endte salgsprisene 29 % høyere enn ved starten av 2021. Tilsvarende tall for hyse og sei var hhv. +41 % og +45 %. Den positive prisutviklingen har fortsatt i 2022.

Utsiktene for 2022 er preget av covid-19 pandemien og Russlands invasjon av nabolandet Ukraina. Øst-Europa er et viktig marked for norsk sjømat og Russland er en stor tilbyder av sjømat. Sanksjoner, logistikkutfordringer, økte energipriser og volatil utvikling i ulike valutakurser er alle eksempler på den økte usikkerheten invasjonen har medført.

Protein fra villfanget fisk har miljøavtrykk blant de laveste vi kjenner. Uavhengig av usikkerheten er det sterk etterspørsel etter sjømat.

Selskapet tok levering av nybygget Breidtind i januar 2022, og har kontrahert ytterligere ett nybygg med levering i desember 2023.



Samlet sett er det styrets inntrykk at selskapet er godt forberedt for å møte de utfordringer som vi står ovenfor i de kommende årene.

Redegjørelse for årsregnskapet og resultatdisponering

Nergård Havfiske AS hadde i år 2021 en omsetning på MNOK 768,3. Omsetningen i 2020 var MNOK 632. Året ga et overskudd etter skatt på MNOK 258,5 mot et overskudd på MNOK 154,8 i 2020. Økning i omsetning skyldes i hovedsak økt fangstvolum og økte priser.


Selskapets egenkapital er pr utgangen av år 2021 på MNOK 441 noe som tilsvarer 25,7 % av totalkapitalen. Egenkapitalen ved utgangen av 2020 var på MNOK 218,2. Egenkapitalen må ses i sammenheng med at det er ytet konsernbidrag til morselskap og søsterselskap med til sammen MNOK 32,7 i 2021 og MNOK 28 i 2020.


Selskapet har sin hovedaktivitet innenfor fiskeri og resultatene er derfor avhengig av myndighetenes årlige fastsetting av kvoter på fisk. Utover dette er de vesentligste risikofaktorene prisene på produktene som selges og prisene på innsatsfaktorene i produksjonen. Her er det spesielt utviklingen i bunkersprisene som kan gjøre store utslag i bedriftens resultater. I tillegg kan endringer i rentenivået påvirke selskapets resultat.


Selskapet hadde i driftsåret 2021 et overskudd på kr 258.502.172 som disponeres som følger:

Overført til annen egenkapital	<u>kr 258.502.172</u>
Sum disponert	kr 258.502.172

Tromsø, 28.06.2022


Tommy Torvanger
Styretsleder


Jon Ingi Bjørnsson
Styremedlem


Sverre Huru
Styremedlem


Kenneth Holmøy 100 90 273 303 (01-1)

Kenneth Holmøy
Daglig leder



Lerstadvegen 517
6018 Ålesund
www.bdo.no

Uavhengig revisors beretning

Til generalforsamlingen i Nergård Havfiske AS

Konklusjon

Vi har revidert årsregnskapet til Nergård Havfiske AS.

Årsregnskapet består av:

- Balanse per 31. desember 2021,
- Resultatregnskap 2021
- Kontantstrømoppstilling for regnskapsåret avsluttet per 31. desember 2021
- Noter til årsregnskapet, herunder et sammendrag av viktige regnskapsprinsipper.

Etter vår mening:

- Oppfyller årsregnskapet gjeldende lovkrav, og
- Gir årsregnskapet et rettviseende bilde av selskapets finansielle stilling per 31. desember 2021 og av dets resultat og kontantstrømmer for regnskapsåret i samsvar med regnskapslovens regler og god regnskapsskikk i Norge.

Grunnlag for konklusjonen

Vi har gjennomført revisjonen i samsvar med de internasjonale revisjonsstandardene International Standards on Auditing (ISA-ene). Våre oppgaver og plikter i henhold til disse standardene er beskrevet nedenfor under Revisors oppgaver og plikter ved revisjonen av årsregnskapet. Vi er uavhengige av selskapet slik det kreves i lov, forskrift og International Code of Ethics for Professional Accountants (inkludert internasjonale uavhengighetsstandarder) utstedt av the International Ethics Standards Board for Accountants (IESBA-reglene), og vi har overholdt våre øvrige etiske forpliktelser i samsvar med disse kravene. Innhentet revisjonsbevis er etter vår vurdering tilstrekkelig og hensiktsmessig som grunnlag for vår konklusjon.

Annen informasjon

Styret og daglig leder (ledelsen) er ansvarlig for annen informasjon. Annen informasjon består av årsberetningen. Vår konklusjon om årsregnskapet ovenfor dekker ikke annen informasjon.

I forbindelse med revisjonen av årsregnskapet er det vår oppgave å lese annen informasjon. Formålet er å vurdere hvorvidt det foreligger vesentlig inkonsistens mellom annen informasjon og årsregnskapet og den kunnskap vi har opparbeidet oss under revisjonen av årsregnskapet, eller hvorvidt informasjon i annen informasjon ellers fremstår som vesentlig feil. Vi har plikt til å rapportere dersom annen informasjon fremstår som vesentlig feil. Vi har ingenting å rapportere i så henseende.

Konklusjon om årsberetningen

Basert på kunnskapen vi har opparbeidet oss i revisjonen, mener vi at årsberetningen

- er konsistent med årsregnskapet og
- inneholder de opplysninger som skal gis i henhold til gjeldende lovkrav.



Styret og daglig leders ansvar for årsregnskapet

Styret og daglig leder (ledelsen) er ansvarlig for å utarbeide årsregnskapet og for at det gir et rettviseende bilde i samsvar med regnskapslovens regler og god regnskapsskikk i Norge. Ledelsen er også ansvarlig for slik intern kontroll som den finner nødvendig for å kunne utarbeide et årsregnskap som ikke inneholder vesentlig feilinformasjon, verken som følge av misligheter eller utilsiktede feil.

Ved utarbeidelsen av årsregnskapet må ledelsen ta standpunkt til selskapets evne til fortsatt drift og opplyse om forhold av betydning for fortsatt drift. Forutsetningen om fortsatt drift skal legges til grunn for årsregnskapet så lenge det ikke er sannsynlig at virksomheten vil bli avviklet.

Revisors oppgaver og plikter ved revisjonen av årsregnskapet

Vårt mål er å oppnå betryggende sikkerhet for at årsregnskapet som helhet ikke inneholder vesentlig feilinformasjon, verken som følge av misligheter eller utilsiktede feil, og å avgi en revisjonsberetning som inneholder vår konklusjon. Betryggende sikkerhet er en høy grad av sikkerhet, men ingen garanti for at en revisjon utført i samsvar med lov, forskrift og god revisjonsskikk i Norge, herunder ISA-ene, alltid vil avdekke vesentlig feilinformasjon som eksisterer. Feilinformasjon kan oppstå som følge av misligheter eller utilsiktede feil. Feilinformasjon blir vurdert som vesentlig dersom den enkeltvis eller samlet med rimelighet kan forventes å påvirke økonomiske beslutninger som brukerne foretar basert på årsregnskapet.

For videre beskrivelse av revisors oppgaver og plikter vises det til:
<https://revisorforeningen.no/revisjonsberetninger>

Ålesund, 28.06.2022
BDO AS

John Arne Fiskerstrand
statsautorisert revisor