



ÅRSREGNSKAPET FOR REGNSKAPSÅRET 2020 - GENERELL INFORMASJON

Enheten

Organisasjonsnummer: 919 571 039
Organisasjonsform: Aksjeselskap
Foretaksnavn: VARODD VELFERDSTEKNOLOGI AS
Forretningsadresse: Rigidalen 41
4626 KRISTIANSAND S

Regnskapsår

Årsregnskapets periode: 01.01.2020 - 31.12.2020

Konsern

Morselskap i konsern: Nei

Regnskapsregler

Regler for små foretak benyttet: Nei
Benyttet ved utarbeidelsen av årsregnskapet til selskapet: Regnskapslovens alminnelige regler

Årsregnskapet fastsatt av kompetent organ

Bekreftet av representant for selskapet: Finn Arstad
Dato for fastsettelse av årsregnskapet: 13.04.2021

Grunnlag for avgivelse

År 2020: Årsregnskapet er elektronisk innlevert
År 2019: Tall er hentet fra elektronisk innlevert årsregnskap fra 2020

Det er ikke krav til at årsregnskapet m.v. som sendes til Regnskapsregisteret er undertegnet. Kontrollen på at dette er utført ligger hos revisor/enhetens øverste organ. Sikkerheten ivaretas ved at innsender har rolle/rettighet for innsending av årsregnskapet via Altinn, og ved at det bekreftes at årsregnskapet er fastsatt av kompetent organ.

Brønnøysundregistrene, 15.06.2022



Resultatregnskap

Beløp i: NOK	Note	2020	2019
RESULTATREGNSKAP			
Inntekter			
Salgsinntekt	2	111 810 000	70 659 000
Sum inntekter		111 810 000	70 659 000
Kostnader			
Varekostnad	11	84 334 000	54 098 000
Lønnskostnad	4,7	8 538 000	8 425 000
Avskrivning på varige driftsmidler og immaterielle eiendeler	6	283 000	358 000
Annen driftskostnad	5,11	5 388 000	5 344 000
Sum kostnader		98 543 000	68 225 000
Driftsresultat		13 267 000	2 434 000
Finansinntekter og finanskostnader			
Annen finansinntekt		1 589 000	1 650 000
Sum finansinntekter		1 589 000	1 650 000
Rentekostnad til foretak i samme konsern	11	2 020 000	2 246 000
Sum finanskostnader		2 020 000	2 246 000
Netto finans		-431 000	-596 000
Ordinært resultat før skattekostnad		12 836 000	1 838 000
Skattekostnad på ordinært resultat	13	2 810 000	404 000
Ordinært resultat etter skattekostnad		10 026 000	1 434 000
Årsresultat		10 026 000	1 434 000
Overføringer og disponeringer			
Overføringer til/fra annen egenkapital	14	10 026 000	1 434 000
Sum overføringer og disponeringer		10 026 000	1 434 000



Balanse

Beløp i: NOK	Note	2020	2019
BALANSE - EIENDELER			
Anleggsmidler			
Immaterielle eiendeler			
Varige driftsmidler			
Maskiner og anlegg	6	11 000	17 000
Driftsløsøre, inventar, verktøy, kontormaskiner og lignende	6	886 000	701 000
Sum varige driftsmidler		897 000	718 000
Finansielle anleggsmidler			
Investering i annet foretak i samme konsern	15	33 891 000	7 579 000
Lån til foretak i samme konsern	12	9 850 000	35 553 000
Pensjonsmidler	7	0	7 000
Sum finansielle anleggsmidler		43 741 000	43 139 000
Sum anleggsmidler		44 638 000	43 857 000
Omløpsmidler			
Varer			
Varer	3	13 693 000	10 118 000
Sum varer		13 693 000	10 118 000
Fordringer			
Kundefordringer		11 470 000	7 388 000
Andre fordringer	12	1 576 000	1 368 000
Sum fordringer		13 046 000	8 756 000
Bankinnskudd, kontanter og lignende			
Bankinnskudd, kontanter og lignende	8	14 480 000	13 697 000
Sum bankinnskudd, kontanter og lignende		14 480 000	13 697 000
Sum omløpsmidler		41 219 000	32 571 000
SUM EIENDELER		85 857 000	76 428 000



Balanse

Beløp i: NOK	Note	2020	2019
BALANSE - EGENKAPITAL OG GJELD			
Egenkapital			
Innskutt egenkapital			
Selskapskapital	1	7 500 000	7 500 000
Sum innskutt egenkapital		7 500 000	7 500 000
Opptjent egenkapital			
Annen egenkapital	14	15 600 000	5 574 000
Sum opptjent egenkapital		15 600 000	5 574 000
Sum egenkapital		23 100 000	13 074 000
Gjeld			
Langsiktig gjeld			
Utsatt skatt	13	248 000	229 000
Sum avsetninger for forpliktelser		248 000	229 000
Annen langsiktig gjeld			
Langsiktig konserngjeld	10,12	50 584 000	53 584 000
Sum annen langsiktig gjeld		50 584 000	53 584 000
Sum langsiktig gjeld		50 832 000	53 813 000
Kortsiktig gjeld			
Leverandørgjeld	12	3 020 000	1 997 000
Betalbar skatt	13	2 791 000	548 000
Annen kortsiktig gjeld	9,12	6 114 000	6 996 000
Sum kortsiktig gjeld		11 925 000	9 541 000
Sum gjeld		62 757 000	63 354 000
SUM EGENKAPITAL OG GJELD		85 857 000	76 428 000



Varodd Velferdsteknologi As

Årsrapport 2020





STYRETS BERETNING FOR 2020

Varodd Velferdsteknologi AS

Selskapet

Varodd Velferdsteknologi AS ble etablert i 2017 og driften startet 01.10.2017. Selskapet er lokalisert i Rigidalen 41, Kristiansand. Selskapets formål er salg av tekniske hjelpemidler i Norge.

Forutsetning for fortsatt drift

I samsvar med regnskapslovens § 3-3 bekreftes det at forutsetningen om fortsatt drift er lagt til grunn ved utarbeidelsen av regnskapet.

Personalforhold, arbeidsmiljø og likestilling

Personalforhold: Varodd Velferdsteknologi AS har 12 ansatte.

Arbeidsmiljø: Arbeidsmiljøet anses for å være godt. Samlet sykefravær har vært 195 dager, hvilket utgjør 6,45%. Størstedelen av fraværet er relatert til to langtidssykemeldinger. I løpet av året er det ikke rapportert om arbeidsuhell med personskaide.

Likestilling: I Varodd Velferdsteknologi AS er det ansatt 1 kvinne og 11 menn.

Styret har ut fra en vurdering av antall ansatte og stillingskategorier ikke funnet det nødvendig å iverksette spesielle tiltak med hensyn til likestilling. Det er ønskelig med flere kvinner og det vil bli vektlagt ved ansettelser i 2021. Styret består av 2 menn.

Diskriminering: Selskapet har som mål å være en arbeidsplass hvor det ikke forekommer diskriminering av noen art.

Forskning og utvikling

Selskapet har for tiden ingen pågående forsknings- eller utviklingsaktiviteter.

Miljø

Selskapet driver ikke virksomhet som forurensar det ytre miljøet. Selskapet er medlem av organisasjoner for resirkulering av returavfall og er sammen med morselskap sertifisert som Miljøfyrtårnsbedrift. Det er derfor styrets oppfatning at virksomheten i ubetydelig grad forurensar det ytre miljø.

Aksjonærforhold

Ingen av selskapets styremedlemmer har aksjer i selskapet.

Fremtidig utvikling for Varodd Velferdsteknologi AS


Årsregnskapet er avlagt under forutsetningen om fortsatt drift. Styret bekrefter at forutsetningen om fortsatt drift er til stede. Styret er overbevist om at selskapet med sin høye kompetanse og gode markedskunnskap vil spille en viktig rolle når det gjelder levering av hjelpemidler og velferdsteknologi. Styret mener selskapet er godt posisjonert for 2021.


Årsregnskap

Styret mener at årsregnskapet med tilhørende noter gir et rettviseende bilde av Varodd Velferdsteknologi AS og selskapets eiendeler og gjeld, finansielle stilling og resultat. Styret er ikke kjent med at det etter regnskapsavslutningen er fremkommet forhold som påvirker vurderingen av selskapets stilling og resultatet.

Kristiansand 24.02.2021


Tor Arve Monan
Styrets leder

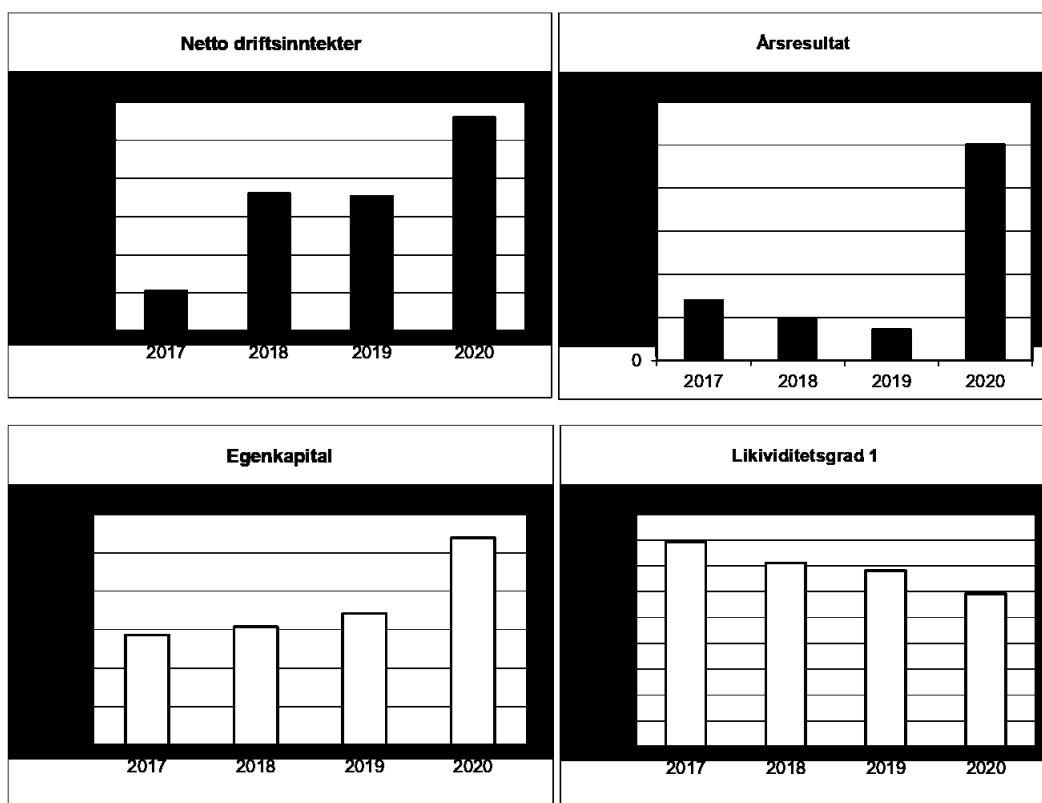

Finn Arstad
Styrets nestleder


Martin Pedersen
Adm. direktør



NØKKELTALL

FRA REGNSKAPET (1000 Kr)	2017	2018	2019	2020
Netto driftsinntekter	21 282	72 043	70 659	111 810
Driftsresultat	2 393	2 485	2 434	13 267
Årsresultat	2 789	1 954	1 434	10 026
Ordinære avskrivninger	110	381	358	283
Kontantstrøm	6 727	8 135	-1 165	783
- i % av driftsinntekter	31,6	11,3	-1,6	0,7
Arbeidskapital pr 31.12	23 972	26 133	23 030	27 294
Likviditetsgrad 1 -%	396	355	341	296
(omløpsmidler/kortsiktig gjeld)				
Totalkapital	71 981	75 840	76 428	85 857
Egenkapital	10 289	11 640	13 074	23 100
- % av totalkapital	14,3	15,3	17,1	26,9





RESULTATREGNSKAP 2020

DRIFTSINNEKTER (1.000 kr)	Note	2020	2019
Salgsinntekter	2	111 810	70 659
Sum netto driftsinntekter		111 810	70 659
DRIFTSKOSTNADER			
Varekostnad	11	84 334	54 098
Lønnskostnader	4,7	8 538	8 425
Ordinære avskrivninger	6	283	358
Andre driftskostnader	5,11	5 388	5 344
Sum driftskostnader		98 543	68 225
Driftsresultat		13 267	2 434
FINANSINNEKTER/-KOSTNADER			
Finansinntekter		1 589	1 650
Finanskostnader	11	-2 020	-2 246
Netto finansinntekter/-kostnader		-431	-596
Årsresultat før skatt		12 836	1 838
Skattekostnad	13	2 810	404
Årsresultat etter skatt		10 026	1 434
Årsresultatet er anvendt slik:			
Annen egenkapital	14	10 026	1 434
Disponert i alt	14	10 026	1 434


**BALANSE PR 31.12.2020**

ANLEGGSMIDLER	(1.000 kr)	Note	2020	2019
Maskiner		6	11	17
Transportmidler/inventar		6	886	701
Sum varige driftsmidler			897	718
Investering i datterselskap		15	33 891	7 579
Andre langsiktige fordringer		12	9 850	35 553
Pensjonsmidler		7	-	7
Sum finansielle anleggsmidler			43 741	43 139
Sum anleggsmidler			44 638	43 857
OMLØPSMIDLER				
Handelsvarer		3	13 693	10 118
Sum varer			13 693	10 118
Andre kortsiktige fordringer		12	1 576	1 368
Kundefordringer			11 470	7 388
Sum fordringer			13 046	8 756
Bankinnskudd, kontanter og lignende		8	14 480	13 697
Sum omløpsmidler			41 219	32 571
Sum eiendeler			85 857	76 428
Gjeld og Egenkapital				
EGENKAPITAL				
Aksjekapital		1	7 500	7 500
Annen egenkapital			15 600	5 574
Sum egenkapital		14	23 100	13 074
UTSATT SKATT				
Utsatt skatt		13	248	229
LANGSIKTIG GJELD				
Annen langsiktig gjeld		10,12	50 584	53 584
Sum langsiktig gjeld			50 584	53 584
KORTSIKTIG GJELD				
Leverandørgjeld		12	3 020	1 997
Betalbar skatt		13	2 791	548
Annen kortsiktig gjeld		9,12	6 114	6 996
Sum kortsiktig gjeld			11 925	9 541
Sum gjeld og egenkapital			85 857	76 428


Kristiansand 24.02.2021



Tor Arve Monan
Styrets leder



Finn Arstad
Styrets nestleder



Martin Pedersen
Adm. direktør



KONTANTSTRØMANALYSE 2020

(Tall i 1.000 kr)	2020	2019
Operasjonelle aktiviteter		
Ordinært resultat før skatt	12 836	1 838
Ordinære avskrivninger	283	358
Endring i varer	(3 575)	620
Endring i kundefordringer	(4 082)	777
Endring i leverandørgjeld	1 023	641
Endring i andre tidsavgrensningsposter	(1 638)	(765)
Netto kontantstrøm fra operasjonelle aktiviteter	4 847	3 469
Investeringsaktiviteter		
Investering i datterselskap	(26 312)	-
Lån til datterselskap	22 703	(4 339)
Pensjonsmidler	7	38
Utbetalinger ved kjøp av varige driftsmidler	(462)	(469)
Innbetalinger ved salg av varige driftsmidler	-	136
Netto kontantstrøm fra investeringsaktiviteter	(4 064)	(4 634)
Finansieringsaktiviteter		
Konsernbidrag	-	-
Netto kontantstrøm fra finansieringsaktiviteter	-	-
Netto endring i likvider i året	783	(1 165)
Kontanter og kontantekvivalenter ved periodens beg.	13 697	14 862
Kontanter og kontantekvivalenter ved periodens slutt	14 480	13 697



Noter til regnskapet for 2020

Prinsippnote

Årsregnskapet er satt opp i samsvar med regnskapsloven og god regnskapsskikk for øvrige foretak.

Valuta

Transaksjoner i utenlandsk valuta regnes om til norske kroner ved bruk av transaksjonskursen. Valutagevinster og tap som oppstår ved betaling av slike transaksjoner og ved omregning av pengeposter (eiendeler og gjeld) i utenlandsk valuta ved årets slutt omregnet til kursen på balansedagen, resultatføres som finansposter.

Skatt

Skattekostnad består av betalbar skatt og endring i utsatt skatt. Utsatt skatt/skattefordel er beregnet på alle forskjeller mellom regnskapsmessig og skattemessig verdi på eiendeler og gjeld. Utsatt skatt er beregnet med 22% på grunnlag av de midlertidige forskjeller som eksisterer mellom regnskapsmessige og skattemessige verdier, samt skattemessig underskudd til fremføring ved utgangen av regnskapsåret. Netto utsatt skattefordel balanseføres i den grad det er sannsynlig at denne kan bli utnyttet.

Kontanter og kontantekvivalenter

Kontanter og kontantekvivalenter består av kontanter og bankinnskudd.

Varelagerbeholdning

Lager av innkjøpte handelsvarer er verdsatt til laveste av anskaffelseskost og virkelig verdi. Anskaffelseskost vurderes etter FIFO prinsippet. Det er foretatt nedskrivning for påregnelig ukurans.

Kontantstrømoppstilling

Kontantstrømoppstillingen er utarbeidet etter den indirekte metode.

Kontanter og kontantekvivalenter

Kontanter og kontantekvivalenter omfatter kontanter og bankinnskudd.

Pensjoner

Selskapet har innskuddsbasert pensjonsordning for sine ansatte. Pensjonskostnader kostnadsføres løpende.

Regnskapsføring av investering i datterselskap

Datterselskapet vurderes etter kostmetoden i selskapsregnskapet. Investeringen er vurdert til anskaffelseskost.

Driftsinntekter

Inntektsføring ved salg av varer skjer på leveringstidspunktet. Tjenester inntektsføres etter hvert som de leveres.

Klassifisering og vurdering av balanseposter

Omløpsmidler og kortsiktig gjeld omfatter normalt poster som forfaller til betaling innen ett år etter balanse dagen, samt poster som er knyttet til varekretsløpet. Omløpsmidler vurderes til laveste verdi av anskaffelseskost og antatt virkelig verdi.



Anleggsmidler omfatter eiendeler bestemt til varig eie og bruk, og er vurdert til anskaffelseskost. Varige driftsmidler balanseføres og avskrives over driftsmidlets økonomiske levetid. Varige driftsmidler nedskrives til antatt virkelig verdi når verdifallet forventes å ikke være forbigående.

Fordringer

Kundefordringer og andre fordringer er oppført i balansen til pålydende etter fradrag for avsetning til forventet tap. Avsetning til tap gjøres på grunnlag av en individuell vurdering av de enkelte fordringene.

Note 1 Aksjekapital, aksjonærer mv.

Selskapets aksjekapital er kr 7 500 000,- fordelt på 7.500 aksjer a kr 1000,-. Varodd AS eier 100 % av aksjene. Selskapet har en aksjeklasse og alle aksjer har lik stemmerett. Varodd AS er morselskap i Varodd AS konsern, og utarbeider konsernregnskap hvor Varodd Velferdsteknologi AS inngår i konsolideringen. Konsernregnskapet kan fås ved henvendelse i resepsjonen til Varodd AS. Konsernregnskapet er også tilgjengelig på www.varodd.no

Note 2 Driftsinntekter (1.000 kr)

	2020	2019
Norge	111 770	70 595
Danmark	25	-
Tyskland	15	64
Sum driftsinntekter	111 810	70 659

Note 3 Varelager (1.000 kr)

	2020	2019
Handelsvarer	13 693	10 118
Sum varelager	13 693	10 118

Note 4 Lønn og personalkostnader (1.000 kr)

	2020	2019
Lønn	6 897	6 737
Folketrygdavgift	1 014	1 038
Pensjonskostnader	466	484
Andre ytelser	161	166
Sum personalkostnader	8 538	8 425

Ytelser til ledende personer (1.000 kr)

	2020	2019
Lønn og godtgjørelse adm. direktør	988	957
Styrehonorar	-	-
Sum	988	957



Det er kostnadsført kr 15.000,- revisjonshonorar i 2020, i tillegg er det kostnadsført kr 18.160,- i bistand. Det er ikke stilt lån eller sikkerhet til fordel for daglig leder eller andre ledende ansatte. Selskapet har sysselsatt 11 ansatte.

Note 5 Andre driftskostnader (1.000 kr)

	2020	2019
Frakt og leiekostnader	2 066	2 154
Driftskostnader	818	621
Fremmedytelser	1 287	1 076
Reise/markedskostnader mv.	1 216	1 492
Sum driftskostnader	5 387	5 343

Note 6 Varige driftsmidler (1.000 kr)

	Maskiner	Driftsløsøre	SUM
Kostpris pr 01.01.	30	1 537	1 567
Tilgang	-	462	462
Avgang	-	-	-
Anskaffelseskost 31.12	30	1 999	2 029
Tidligere avskrevet	13	836	849
Ordinære avskrivninger	6	277	283
Akkumulerte avskrivninger	19	1 113	1 132
Bokført verdi pr 31.12.	11	886	897
Økonomisk levetid	5 år	5 år	

Note 7 Pensjoner

Selskapet har en innskuddsbasert pensjonsordning for alle ansatte. Denne kostnadsføres løpende. Selskapets pensjonsordning tilfredsstiller kravene i lov om obligatorisk tjenestepensjon. Selskapet er også med i AFP ordningen. Totale pensjonskostnader utgjør kr 465.747,-.

Note 8 Bankinnskudd, kontanter

I posten inngår bundne skattetrekkmidler på kr 346.176,-. Selskapet har ingen trekkrettigheter.

Note 9 Annen kortsiktig gjeld (1.000 kr)

	2020	2019
Off. avgifter, skatt, arb. avgift	5 006	5 091
Lønn og feriepenger	800	852
Annen kortsiktig gjeld	308	1 053
Sum annen kortsiktig gjeld	6 114	6 996

Note 10 Langsiktig gjeld (1.000 kr)

	2020	2019
Gjeld til morselskap	50 584	53 584
Sum langsiktig gjeld	50 584	53 584

Det er ikke avtalt nærmere nedbetalingstid. Se note 12.



Note 11 Transaksjoner mellom nærstående (1.000 kr)

	2020	2019
Varekjøp	40 223	36 856
Administrative tjenester	798	831
Management	-	44
Andre kostnader	514	595
Rentekostnader	1 701	1 796
Sum	43 236	40 122

Note 12 Mellomværende med selskap i samme konsern (1.000 kr)

	2020	2019
Langsiktige fordringer	9 850	35 553
Andre fordringer	280	1 124
Sum fordringer	10 130	36 667
Leverandørgjeld	1 493	445
Annen kortsiktig gjeld	-	6 397
Langsiktig gjeld	50 584	53 584
Sum gjeld	52 077	60 426

Kortsiktige fordringer og leverandørgjeld forfaller fortløpende. Det er ikke avtalt nedbetalingstid på langsiktig gjeld.

I langsiktig fordring inngår lån til Able Nordic AS på 9,85 mill. Som sikkerhet for lånet skal selskapet ha håndpant i aksjebrevene i datterselskapet Able Nordic AS.

Langsiktig lån fra morselskap på 26,865 mill er sikret med håndpant i samtlige aksjer i Able Nordic AS. Bokført verdi av eiendeler som er sikret ved pant:

Aksjer	33 891
Sum	33 891



Note 13 skatt (1.000 kr)

Årets skattekostnad fordeler seg på:	2020	2019
Betalbar skatt	2 791	548
Endring i utsatt skatt	33	- 144
Korrigert utsatt skatt for 2019	- 14	
Sum skattekostnad	2 810	404
Resultat før skattekostnad	12 836	1 838
Permanente forskjeller *)	-	-
Endring i midlertidige forskjeller	- 150	653
Årets skattegrunnlag	12 686	2 491

Oversikt over midlertidige forskjeller

Fordringer	-	-
Varer	262	- 216
Anleggsmidler	- 10	- 31
Pensjoner	6	- 38
Valuta (omvurderingskonto)	- 608	- 367
Periodiserte kostnader	200	-
Sum	- 150	- 653

Herav innregnet som:

Utsatt skattefordel	-	-
Utsatt skatt	- 262	- 229
Endring utsatt skatt fra 2019	14	
Netto utsatt skattefordel/utsatt skatt	- 248	- 229

Utsatt skattefordel/utsatt skatt pr 31. desember 2020 er beregnet med bruk av en skattesats på 22%.

Resultat før skatt	12 836	1 838
22% skatt av resultat før skatt	2 824	404
Permanente forskjeller	-	-
Korrigert utsatt skatt fra 2019	-14	-
Beregnet skattekostnad	2 810	404

Note 14 Egenkapital (1.000 kr)

	Aksje- kapital:	Annen egenkapital:	Sum:
Egenkapital 01.01.20	7 500	5 574	13 074
Årets resultat	-	10 026	10 026
Egenkapital 31.12.20	7 500	15 600	23 100

Note 15 Aksjer i tilknyttet selskap

Selskap	Forretnings- Kontor	Eier- andel	Stemme andel	Årsresultat (1.000 kr)	Egenkapital (1.000 kr)
Able Nordic AS	Hadsten	100 %	100%	3.756	13.388



BDO AS
Tangen 8
4608 Kristiansand

Uavhengig revisors beretning

Til generalforsamlingen i Varodd Velferdsteknologi AS

Uttalelse om revisjonen av årsregnskapet

Konklusjon

Vi har revidert årsregnskapet til Varodd Velferdsteknologi AS.

Årsregnskapet består av:

- Balanse per 31. desember 2020
- Resultatregnskap for 2020
- Noter til årsregnskapet, herunder et sammendrag av viktige regnskapsprinsipper.

Etter vår mening:

Er årsregnskapet avgitt i samsvar med lov og forskrifter og gir et rettviseende bilde av selskapets finansielle stilling per 31. desember 2020 og av dets resultater for regnskapsåret avsluttet per denne datoen i samsvar med regnskapslovens regler og god regnskapsskikk i Norge.

Grunnlag for konklusjonen

Vi har gjennomført revisjonen i samsvar med lov, forskrift og god revisjonsskikk i Norge, herunder de internasjonale revisjonsstandardene International Standards on Auditing (ISA-ene). Våre oppgaver og plikter i henhold til disse standardene er beskrevet i Revisors oppgaver og plikter ved revisjon av årsregnskapet. Vi er uavhengige av selskapet slik det kreves i lov og forskrift, og har overholdt våre øvrige etiske forpliktelser i samsvar med disse kravene. Etter vår oppfatning er innhentet revisjonsbevis tilstrekkelig og hensiktsmessig som grunnlag for vår konklusjon.

Annen informasjon

Ledelsen er ansvarlig for annen informasjon. Annen informasjon består av årsberetningen.

Vår uttalelse om revisjonen av årsregnskapet dekker ikke annen informasjon, og vi attesterer ikke den andre informasjonen.

I forbindelse med revisjonen av årsregnskapet er det vår oppgave å lese annen informasjon identifisert ovenfor med det formål å vurdere hvorvidt det foreligger vesentlig inkonsistens mellom annen informasjon og årsregnskapet, kunnskap vi har opparbeidet oss under revisjonen, eller hvorvidt den tilsynelatende inneholder vesentlig feilinformasjon.

Dersom vi, på bakgrunn av arbeidet vi har utført, konkluderer med at disse andre opplysningene inneholder vesentlig feilinformasjon, er vi pålagt å uttale oss om dette. Vi har ingenting å rapportere i så henseende.

Styret og daglig leders ansvar for årsregnskapet

Styret og daglig leder (ledelsen) er ansvarlig for å utarbeide årsregnskapet i samsvar med lov og forskrifter, herunder for at det gir et rettviseende bilde i samsvar med regnskapslovens regler og god regnskapsskikk i Norge. Ledelsen er også ansvarlig for slik internkontroll som den finner nødvendig



for å kunne utarbeide et årsregnskap som ikke inneholder vesentlig feilinformasjon, verken som følge av misligheter eller utilsiktede feil.

Ved utarbeidelsen av årsregnskapet må ledelsen ta standpunkt til selskapets evne til fortsatt drift og opplyse om forhold av betydning for fortsatt drift. Forutsetningen om fortsatt drift skal legges til grunn for årsregnskapet så lenge det ikke er sannsynlig at virksomheten vil bli avviklet.

Revisors oppgaver og plikter ved revisjonen av årsregnskapet

Vårt mål er å oppnå betryggende sikkerhet for at årsregnskapet som helhet ikke inneholder vesentlig feilinformasjon, verken som følge av misligheter eller utilsiktede feil, og å avgi en revisjonsberetning som inneholder vår konklusjon. Betryggende sikkerhet er en høy grad av sikkerhet, men ingen garanti for at en revisjon utført i samsvar med lov, forskrift og god revisjonsskikk i Norge, herunder ISA-ene, alltid vil avdekke vesentlig feilinformasjon som eksisterer. Feilinformasjon kan oppstå som følge av misligheter eller utilsiktede feil. Feilinformasjon blir vurdert som vesentlig dersom den enkeltvis eller samlet med rimelighet kan forventes å påvirke økonomiske beslutninger som brukerne foretar basert på årsregnskapet.

For videre beskrivelse av revisors oppgaver og plikter vises det til:
<https://revisorforeningen.no/revisjonsberetninger>

Uttalelse om andre lovmessige krav

Konklusjon om registrering og dokumentasjon

Basert på vår revisjon av årsregnskapet som beskrevet ovenfor, og kontrollhandlinger vi har funnet nødvendig i henhold til internasjonal standard for attestasjonsoppdrag (ISAE) 3000 «Attestasjonsoppdrag som ikke er revisjon eller forenklet revisorkontroll av historisk finansiell informasjon», mener vi at ledelsen har oppfylt sin plikt til å sørge for ordentlig og oversiktlig registrering og dokumentasjon av selskapets regnskapsopplysninger i samsvar med lov og god bokføringskikk i Norge.

BDO AS

Jostein Håland
statsautorisert revisor
(elektronisk signert)

Penneo Dokumentnøkkel: LVXYD-FLIVP-MT1EP-IE0HP-KGMQ4-02QAD



PENNEO

Signaturene i dette dokumentet er juridisk bindende. Dokument signert med "Penneo™ - sikker digital signatur".
De signerende parter sin identitet er registrert, og er listet nedenfor.

"Med min signatur bekrefter jeg alle datoer og innholdet i dette dokument."

Jostein Håland

Partner

På vegne av: BDO AS

Serienummer: 9578-5993-4-2722160

IP: 188.95.xxx.xxx

2021-03-10 17:52:06Z



Penneo Dokumentnøkkel: LX9XD-FLVFP-MT1TEP-IE0HP-KGMQ4-02QAD

Dokumentet er signert digitalt, med **Penneo.com**. Alle digitale signatur-data i dokumentet er sikret og validert av den datamaskin-utregnede hash-verdien av det opprinnelige dokument. Dokumentet er låst og tids-stemplet med et sertifikat fra en betrodd tredjepart. All kryptografisk bevis er integrert i denne PDF, for fremtidig validering (hvis nødvendig).

Hvordan bekrefter at dette dokumentet er originalen?

Dokumentet er beskyttet av ett Adobe CDS sertifikat. Når du åpner dokumentet i

Adobe Reader, skal du kunne se at dokumentet er sertifisert av **Penneo e-signature service <penneo@penneo.com>**. Dette garanterer at innholdet i dokumentet ikke har blitt endret.

Det er lett å kontrollere de kryptografiske beviser som er lokalisert inne i dokumentet, med Penneo validator - <https://penneo.com/validate>



Miljøfyrtårn®

Rigedalen 41 • 4626 Kristiansand
Postboks 8343 • 4676 Kristiansand
Tlf 38 14 48 00 • www.varodd.no
Mail: hjelpemidler@varodd.no