



## ÅRSREGNSKAPET FOR REGNSKAPSÅRET 2024 - GENERELL INFORMASJON

### Enheten

Organisasjonsnummer: 912 021 432  
Organisasjonsform: Aksjeselskap  
Foretaksnavn: TERJE HAGELØKKEN AS  
Forretningsadresse: Trøsivegen 9  
2133 GARDVIK

### Regnskapsår

Årsregnskapets periode: 01.01.2024 - 31.12.2024

### Konsern

Morselskap i konsern: Nei

### Regnskapsregler

Regler for små foretak benyttet: Ja  
Benyttet ved utarbeidelsen av årsregnskapet til selskapet: Regnskapslovens alminnelige regler

### Årsregnskapet fastsatt av kompetent organ

Bekreftet av representant for selskapet: Terje Hageløkken  
Dato for fastsettelse av årsregnskapet: 02.05.2025

### Grunnlag for avgivelse

År 2024: Årsregnskapet er elektronisk innlevert  
År 2023: Tall er hentet fra elektronisk innlevert årsregnskap fra 2024

*Det er ikke krav til at årsregnskapet m.v. som sendes til Regnskapsregisteret er undertegnet. Kontrollen på at dette er utført ligger hos revisor/enhetens øverste organ. Sikkerheten ivaretas ved at innsender har rolle/rettighet for innsending av årsregnskapet via Altinn, og ved at det bekreftes at årsregnskapet er fastsatt av kompetent organ.*

Brønnøysundregistrene, 04.06.2025



## Resultatregnskap

Beløp i: NOK	Note	2024	2023
<b>RESULTATREGNSKAP</b>			
<b>Inntekter</b>			
Salgsinntekt		2 320 796	2 442 602
Annen driftsinntekt		7 394	1
<b>Sum inntekter</b>		<b>2 328 190</b>	<b>2 442 603</b>
<b>Kostnader</b>			
Varekostnad		1 140 787	1 231 861
Lønnskostnad	1	238 569	149 141
Avskrivning av driftsmidler og immaterielle eiendeler	2	30 692	16 371
Annen driftskostnad		872 616	760 113
<b>Sum kostnader</b>		<b>2 282 664</b>	<b>2 157 485</b>
<b>Driftsresultat</b>		<b>45 526</b>	<b>285 118</b>
<b>Finansinntekter og finanskostnader</b>			
Annen renteinntekt		3 164	40
<b>Sum finansinntekter</b>		<b>3 164</b>	<b>40</b>
Annen rentekostnad		46 486	30 366
<b>Sum finanskostnader</b>		<b>46 486</b>	<b>30 366</b>
<b>Netto finans</b>		<b>-43 322</b>	<b>-30 326</b>
<b>Resultat før skattekostnad</b>		<b>2 205</b>	<b>254 792</b>
Skattekostnad på resultat	3	485	56 054
<b>Årsresultat</b>	4	<b>1 720</b>	<b>198 738</b>
<b>Årsresultat etter minoritetsinteresser</b>		<b>1 720</b>	<b>198 738</b>
<b>Totalresultat</b>		<b>1 720</b>	<b>198 738</b>
<b>Overføringer og disponeringer</b>			
Udekket tap			184 985
Avsatt til annen egenkapital		1 720	13 752



## Resultatregnskap

<b>Beløp i: NOK</b>	<b>Note</b>	<b>2024</b>	<b>2023</b>
Sum overføringer og disponeringer		1 720	198 738



## Balanse

Beløp i: NOK	Note	2024	2023
<b>BALANSE - EIENDELER</b>			
<b>Anleggsmidler</b>			
<b>Immaterielle eiendeler</b>			
Utsatt skattefordel	3	33 297	33 782
<b>Sum immaterielle eiendeler</b>		<b>33 297</b>	<b>33 782</b>
<b>Varige driftsmidler</b>			
Tomter, bygninger o.a. fast eiendom	2		
Maskiner og anlegg	2	356 356	257 381
Skip og flytende installasjoner	2		
Driftsløsøre, inventar o.a. utstyr	2	35 333	
<b>Sum varige driftsmidler</b>	2	<b>391 689</b>	<b>257 381</b>
<b>Sum anleggsmidler</b>		<b>424 986</b>	<b>291 163</b>
<b>Omløpsmidler</b>			
<b>Varer</b>			
<b>Fordringer</b>			
Kundefordringer		230 322	421 297
Andre kortsiktige fordringer		39 952	623
<b>Sum fordringer</b>		<b>270 274</b>	<b>421 920</b>
<b>Bankinnskudd, kontanter og lignende</b>			
Bankinnskudd, kontanter o.l.	5	7 175	5 754
<b>Sum bankinnskudd, kontanter og lignende</b>		<b>7 175</b>	<b>5 754</b>
<b>Sum omløpsmidler</b>		<b>277 449</b>	<b>427 674</b>
<b>SUM EIENDELER</b>		<b>702 435</b>	<b>718 837</b>

## BALANSE - EGENKAPITAL OG GJELD

### Egenkapital

#### Innskutt egenkapital



### Balanse

<b>Beløp i: NOK</b>	<b>Note</b>	<b>2024</b>	<b>2023</b>
Aksjekapital	6	30 000	30 000
Beholdning av egne aksjer	6		
<b>Sum innskutt egenkapital</b>		<b>30 000</b>	<b>30 000</b>
<b>Opptjent egenkapital</b>			
Annen egenkapital	7	15 472	13 752
<b>Sum opptjent egenkapital</b>		<b>15 472</b>	<b>13 752</b>
<b>Sum egenkapital</b>	4	<b>45 472</b>	<b>43 752</b>
<b>Gjeld</b>			
<b>Langsiktig gjeld</b>			
Utsatt skatt	3		
<b>Annen langsiktig gjeld</b>			
<b>Sum langsiktig gjeld</b>		<b>0</b>	<b>0</b>
<b>Kortsiktig gjeld</b>			
Gjeld til kredittinstitusjoner		438 901	396 341
Leverandørgjeld		162 035	251 255
Betalbar skatt	3		
Skyldig offentlige avgifter		12 439	10 784
Annen kortsiktig gjeld		43 589	16 705
<b>Sum kortsiktig gjeld</b>		<b>656 963</b>	<b>675 084</b>
<b>Sum gjeld</b>		<b>656 963</b>	<b>675 084</b>
<b>SUM EGENKAPITAL OG GJELD</b>		<b>702 435</b>	<b>718 837</b>



## Brønnøysundregistrene

### ÅRSREGNSKAP FOR REGNSKAPSÅRET 2024 - GENERELL INFORMASJON

Journalnummer: 2025 493111

#### Enheten

Organisasjonsnummer: 912 021 432  
Organisasjonsform: Aksjeselskap  
Foretaksnavn: TERJE HAGELØKKEN AS  
Forretningsadresse: Trøsivegen 9  
2133 GARDVIK

#### Regnskapsår

Årsregnskapets periode: 01.01.2024 - 31.12.2024

#### Konsern

Morselskap i konsern: Nei

#### Regnskapsregler

Regler for små foretak benyttet: Ja  
Benyttet ved utarbeidelsen av årsregnskapet til selskapet: Regnskapslovens alminnelige regler

#### Årsregnskapet fastsatt av kompetent organ

Bekreftet av representant for selskapet: Terje Hageløkken  
Dato for fastsettelse av årsregnskapet: 02.05.2025

#### Revisjon

Selskapet har besluttet at årsregnskapet ikke skal revideres: Ja  
Årsregnskapet er utarbeidet av ekstern autorisert regnskapsfører: Ja  
Ekstern autorisert regnskapsfører har i løpet av regnskapsåret bistått ved den løpende regnskapsføringen eller utført andre tjenester for selskapet enn å utarbeide årsregnskapet: Ja

#### Grunnlag for avgivelse

År 2024: Årsregnskap er elektronisk innlevert.  
År 2023: Tall er hentet fra elektronisk innlevert årsregnskap fra 2024.

*Det er ikke krav til at årsregnskapet m.v. som sendes til Regnskapsregisteret er undertegnet. Kontrollen på at dette er utført ligger hos revisor/enhetens øverste organ. Sikkerheten ivaretas ved at innsender har rolle/rettighet for innsending av årsregnskapet via Altinn, og ved at det bekreftes at årsregnskapet er fastsatt av kompetent organ.*

Brønnøysundregistrene, 02.06.2025

---

Brønnøysundregistrene  
Postadresse: Postboks 900, 8910 Brønnøysund  
Telefon: 75 00 75 00  
E-post: firmapost@brreg.no Internett: www.brreg.no  
Organisasjonsnummer: 974 760 673



Organisasjonsnr: 912 021 432  
TERJE HAGELØKKEN AS

## RESULTATREGNSKAP

Beløp i: NOK	Note	2024	2023
<b>RESULTATREGNSKAP</b>			
<b>Inntekter</b>			
Salgsinntekt		2 320 796	2 442 602
Annen driftsinntekt		7 394	1
<b>Sum inntekter</b>		<b>2 328 190</b>	<b>2 442 603</b>
<b>Kostnader</b>			
Varekostnad		1 140 787	1 231 861
Lønnskostnad	1	238 569	149 141
Avskrivning av driftsmidler og immaterielle eiendeler	2	30 692	16 371
Annen driftskostnad		872 616	760 113
<b>Sum kostnader</b>		<b>2 282 664</b>	<b>2 157 485</b>
<b>Driftsresultat</b>		<b>45 526</b>	<b>285 118</b>
<b>Finansinntekter og finanskostnader</b>			
Annen renteinntekt		3 164	40
<b>Sum finansinntekter</b>		<b>3 164</b>	<b>40</b>
Annen rentekostnad		46 486	30 366
<b>Sum finanskostnader</b>		<b>46 486</b>	<b>30 366</b>
<b>Netto finans</b>		<b>-43 322</b>	<b>-30 326</b>
<b>Resultat før skattekostnad</b>		<b>2 205</b>	<b>254 792</b>
Skattekostnad på resultat	3	485	56 054
<b>Årsresultat</b>	<b>4</b>	<b>1 720</b>	<b>198 738</b>
<b>Årsresultat etter minoritetsinteresser</b>		<b>1 720</b>	<b>198 738</b>
<b>Totalresultat</b>		<b>1 720</b>	<b>198 738</b>
<b>Overføringer og disponeringer</b>			
Udekket tap			184 985
Avsatt til annen egenkapital		1 720	13 752
<b>Sum overføringer og disponeringer</b>		<b>1 720</b>	<b>198 738</b>



Organisasjonsnr: 912 021 432  
TERJE HAGELØKKEN AS

## BALANSE

Beløp i: NOK	Note	2024	2023
<b>BALANSE - EIENDELER</b>			
<b>Anleggsmidler</b>			
<b>Immaterielle eiendeler</b>			
Utsatt skattefordel	3	33 297	33 782
<b>Sum immaterielle eiendeler</b>		<b>33 297</b>	<b>33 782</b>
<b>Varige driftsmidler</b>			
Tomter, bygninger o.a. fast eiendom	2		
Maskiner og anlegg	2	356 356	257 381
Skip og flytende installasjoner	2		
Driftsløsøre, inventar o. a. utstyr	2	35 333	
<b>Sum varige driftsmidler</b>	<b>2</b>	<b>391 689</b>	<b>257 381</b>
<b>Sum anleggsmidler</b>		<b>424 986</b>	<b>291 163</b>
<b>Omløpsmidler</b>			
<b>Varer</b>			
<b>Fordringer</b>			
Kundefordringer		230 322	421 297
Andre kortsiktige fordringer		39 952	623
<b>Sum fordringer</b>		<b>270 274</b>	<b>421 920</b>
<b>Bankinnskudd, kontanter og lignende</b>			
Bankinnskudd, kontanter o. l.	5	7 175	5 754
<b>Sum bankinnskudd, kontanter og lignende</b>		<b>7 175</b>	<b>5 754</b>
<b>Sum omløpsmidler</b>		<b>277 449</b>	<b>427 674</b>
<b>SUM EIENDELER</b>		<b>702 435</b>	<b>718 837</b>
<b>BALANSE - EGENKAPITAL OG GJELD</b>			
<b>Egenkapital</b>			
<b>Innskutt egenkapital</b>			
Aksjekapital	6	30 000	30 000
Beholdning av egne aksjer	6		
<b>Sum innskutt egenkapital</b>		<b>30 000</b>	<b>30 000</b>
<b>Opptjent egenkapital</b>			



Annen egenkapital	7	15 472	13 752
<b>Sum opptjent egenkapital</b>		<b>15 472</b>	<b>13 752</b>
<b>Sum egenkapital</b>	<b>4</b>	<b>45 472</b>	<b>43 752</b>
<b>Gjeld</b>			
<b>Langsiktig gjeld</b>			
Utsatt skatt	3		
<b>Annen langsiktig gjeld</b>			
<b>Sum langsiktig gjeld</b>		<b>0</b>	<b>0</b>
<b>Kortsiktig gjeld</b>			
<b>Gjeld til</b>			
kredittinstitusjoner		438 901	396 341
Leverandørgjeld		162 035	251 255
Betalbar skatt	3		
Skyldig offentlige avgifter		12 439	10 784
Annen kortsiktig gjeld		43 589	16 705
<b>Sum kortsiktig gjeld</b>		<b>656 963</b>	<b>675 084</b>
<b>Sum gjeld</b>		<b>656 963</b>	<b>675 084</b>
<b>SUM EGENKAPITAL OG GJELD</b>		<b>702 435</b>	<b>718 837</b>



Organisasjonsnr: 912 021 432  
TERJE HAGELØKKEN AS

NOTEOPPLYSNINGER - SELSKAP - alle poster oppgitt i hele tall

## Note

Antall årsverk i regnskapsåret  
1.00

Sum Beløp

Balanseført verdi 31.12. Varige driftsmidler Immaterielle eiend.

## Konsernregnskap

Morselskapet sitt navn

Forretningskontor for morselskapet

## Begrunnelse for at datterselskap er utelatt fra konsolideringen

Samlet beløp - tilknyttet selskap Årets Fjorårets

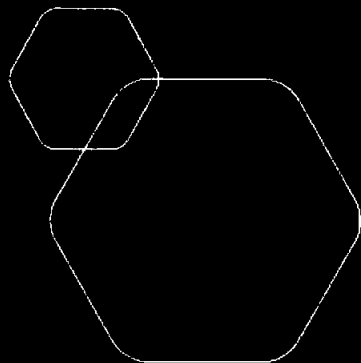
Samlet beløp - foretak i samme konsern Årets Fjorårets

Samlet beløp - foretak i samme konsern Årets Fjorårets

Samlet beløp - felles kontrollert virksomhet Årets Fjorårets

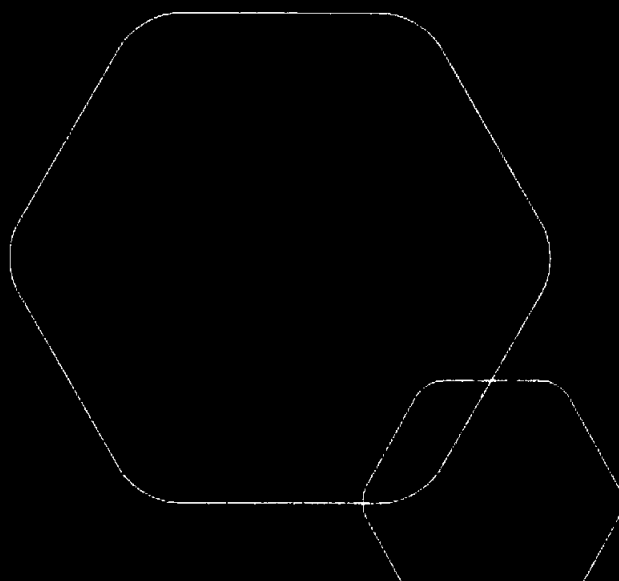
Pantstillelse Beløp

Beholdning av egne aksjer Antall Pålydende Andel av aksjek.



# Årsregnskap 2024 Terje Hageløkken AS

Resultatregnskap  
Balanse  
Noter til regnskapet



Org.nr.: 912 021 432



### RESULTATREGNSKAP

#### TERJE HAGELØKKEN AS

DRIFTSINNEKTER OG DRIFTSKOSTNADER	Note	2024	2023
Salgsinntekt		2 320 796	2 442 602
Annen driftsinntekt		7 394	1
<b>Sum driftsinntekter</b>		<b>2 328 190</b>	<b>2 442 603</b>
Varekostnad		1 140 787	1 231 861
Lønnskostnad	1	238 569	149 141
Avskrivning av driftsmidler og immaterielle eiendeler	2	30 692	16 371
Annen driftskostnad		872 616	760 113
<b>Sum driftskostnader</b>		<b>2 282 664</b>	<b>2 157 485</b>
<b>Driftsresultat</b>		<b>45 526</b>	<b>285 118</b>
<b>FINANSINNEKTER OG FINANSKOSTNADER</b>			
Annen renteinntekt		3 164	40
Annen rentekostnad		46 486	30 366
<b>Resultat av finansposter</b>		<b>-43 322</b>	<b>-30 326</b>
Resultat før skattekostnad		2 205	254 792
Skattekostnad på resultat	3	485	56 054
<b>Årsresultat</b>	<b>4</b>	<b>1 720</b>	<b>198 738</b>
<b>OVERFØRINGER</b>			
Avsatt til annen egenkapital		1 720	13 752
Overført til udekket tap		0	-184 985
<b>Sum overføringer</b>		<b>1 720</b>	<b>198 738</b>



### BALANSE

#### TERJE HAGELØKKEN AS

EIENDELER	Note	2024	2023
<b>ANLEGGSMIDLER</b>			
<b>IMMATERIELLE EIENDELER</b>			
Utsatt skattefordel	3	33 297	33 782
<b>Sum immaterielle eiendeler</b>		<b>33 297</b>	<b>33 782</b>
<b>VARIGE DRIFTSMIDLER</b>			
Maskiner og anlegg	2	356 356	257 381
Driftsløsøre, inventar o.a. utstyr	2	35 333	0
<b>Sum varige driftsmidler</b>	<b>2</b>	<b>391 689</b>	<b>257 381</b>
<b>FINANSIELLE ANLEGGSMIDLER</b>			
<b>Sum anleggsmidler</b>		<b>424 986</b>	<b>291 163</b>
<b>OMLØPSMIDLER</b>			
<b>FORDRINGER</b>			
Kundefordringer		230 322	421 297
Andre kortsiktige fordringer		39 952	623
<b>Sum fordringer</b>		<b>270 274</b>	<b>421 920</b>
<b>INVESTERINGER</b>			
Bankinnskudd, kontanter o.l.	5	7 175	5 754
<b>Sum omløpsmidler</b>		<b>277 449</b>	<b>427 674</b>
<b>Sum eiendeler</b>		<b>702 435</b>	<b>718 837</b>




## BALANSE

### TERJE HAGELØKKEN AS

EGENKAPITAL OG GJELD	Note	2024	2023
<b>EGENKAPITAL</b>			
<b>INNSKUTT EGENKAPITAL</b>			
Aksjekapital	6	30 000	30 000
<b>Sum innskutt egenkapital</b>		<b>30 000</b>	<b>30 000</b>
<b>OPPTJENT EGENKAPITAL</b>			
Annen egenkapital	7	15 472	13 752
<b>Sum opptjent egenkapital</b>		<b>15 472</b>	<b>13 752</b>
<b>Sum egenkapital</b>	<b>4</b>	<b>45 472</b>	<b>43 752</b>
<b>GJELD</b>			
<b>AVSETNING FOR FORPLIKTELSE</b>			
<b>ANNEN LANGSIKTIG GJELD</b>			
<b>KORTSIKTIG GJELD</b>			
Gjeld til kredittinstitusjoner		438 901	396 341
Leverandørgjeld		162 035	251 255
Skyldig offentlige avgifter		12 439	10 784
Annen kortsiktig gjeld		43 589	16 705
<b>Sum kortsiktig gjeld</b>		<b>656 963</b>	<b>675 084</b>
<b>Sum gjeld</b>		<b>656 963</b>	<b>675 084</b>
<b>Sum egenkapital og gjeld</b>		<b>702 435</b>	<b>718 837</b>

Gardvik, 02.05.2025  
Styret i Terje Hageløkken AS

  
Terje Hageløkken  
styreleder/daglig leder



## Regnskapsprinsipper

Årsregnskapet er satt opp i samsvar med regnskapsloven og NRS 8 - God regnskapskikk for små foretak.

## DRIFTSINNTEKTER

Inntektsføring ved salg av varer skjer på leveringstidspunktet. Tjenester inntektsføres etter hvert som de leveres.

## SKATT

Skattekostnaden i resultatregnskapet omfatter både periodens betalbare skatt og endring i utsatt skatt. Utsatt skatt er beregnet med 22 % på grunnlag av de midlertidige forskjeller som eksisterer mellom regnskapsmessige og skattemessige verdier, samt ligningsmessig underskudd til fremføring ved utgangen av regnskapsåret. Skatteøkende og skattereduserende midlertidige forskjeller som reverserer eller kan reverseres i samme periode er utlignet og nettoført.

## KLASSIFISERING OG VURDERING AV ANLEGGSMIDLER

Anleggsmidler omfatter eiendeler bestemt til varig eie og bruk. Anleggsmidler er vurdert til anskaffelseskost. Varige driftsmidler balanseføres og avskrives over driftsmidlets økonomiske levetid.

## KLASSIFISERING OG VURDERING AV OMLØPSMIDLER

Omløpsmidler og kortsiktig gjeld omfatter normalt poster som forfaller til betaling innen ett år etter balansedagen, samt poster som knytter seg til varekretsløpet. Omløpsmidler vurderes til laveste verdi av anskaffelseskost og virkelig verdi.

## FORDRINGER

Kundefordringer og andre fordringer oppføres til pålydende etter fradrag for avsetning til forventet tap. Avsetning til tap gjøres på grunnlag av en individuell vurdering av de enkelte fordringene.

## Note 1 Lønnskostnader og ytelser, godtgjørelser til daglig leder, styret og revisor

### LØNNSKOSTNADER

	2024	2023
Lønninger	204 673	113 910
Arbeidsgiveravgift	30 487	17 783
Pensjonskostnader	11 544	11 416
Andre ytelser	-8 134	6 032
<b>Sum</b>	<b>238 569</b>	<b>149 141</b>

Selskapet har i 2024 sysselsatt 1 årsverk.



## Note 2 Anleggsmidler

	Maskiner og anlegg	Sum
Anskaffelseskost pr. 01.01.24	1 694 920	1 694 920
+ Tilgang kjøpte driftsmidler	165 000	165 000
<b>= Anskaffelseskost 31.12.24</b>	<b>1 859 920</b>	<b>1 859 920</b>
Akkumulerte avskrivninger 31.12.24	1 468 231	1 468 231
<b>= Bokført verdi 31.12.24</b>	<b>391 689</b>	<b>391 689</b>
Årets ordinære avskrivninger	30 692	30 692
Økonomisk levetid	3-10 år	

## Note 3 Skatt

Årets skattekostnad	2024	2023
Resultatført skatt på ordinært resultat:		
Betalbar skatt	0	0
Endring i utsatt skattefordel	485	56 054
<b>Skattekostnad ordinært resultat</b>	<b>485</b>	<b>56 054</b>
Skattepliktig inntekt:		
Resultat før skatt	2 205	254 792
Permanente forskjeller	0	0
Endring i midlertidige forskjeller	-61 580	-47 922
Anvendelse av fremførbart underskudd	0	-206 869
<b>Skattepliktig inntekt</b>	<b>-59 375</b>	<b>0</b>
Betalbar skatt i balansen:		
Betalbar skatt på årets resultat	0	0
<b>Sum betalbar skatt i balansen</b>	<b>0</b>	<b>0</b>

Skatteeffekten av midlertidige forskjeller og underskudd til fremføring som har gitt opphav til utsatt skatt og utsatte skattefordeler, spesifisert på typer av midlertidige forskjeller

	2024	2023	Endring
Varige driftsmidler	53 280	-8 300	-61 580
<b>Sum</b>	<b>53 280</b>	<b>-8 300</b>	<b>-61 580</b>
Akkumulert fremførbart underskudd	-204 628	-145 253	59 375
<b>Grunnlag for utsatt skattefordel</b>	<b>-151 348</b>	<b>-153 552</b>	<b>-2 205</b>
<b>Utsatt skattefordel (22 %)</b>	<b>-33 297</b>	<b>-33 782</b>	<b>-485</b>



## Note 4 Egenkapital

	Aksjekapital	Overkurs	Annen Innskutt egenkapital	Annen egenkapital	Sum egenkapital
Pr. 31.12.2023	30 000	0	0	13 752	43 752
Årets resultat				1 720	1 720
<b>Pr 31.12.2024</b>	<b>30 000</b>	<b>0</b>	<b>0</b>	<b>15 472</b>	<b>45 472</b>

## Note 5 Bankinnskudd

Innestående midler på skattetrekkskonto (bundne midler) er på kr. 6 795.

## Note 6 Aksjonærer

### AKSJEKAPITALEN I TERJE HAGELØKKEN AS PR. 31.12 BESTÅR AV:

	Antall	Pålydende	Bokført
Ordinære aksjer	30	1 000,0	30 000
<b>Sum</b>	<b>30</b>		<b>30 000</b>

### EIERSTRUKTUR

De største aksjonærene i % pr. 31.12 var:

	Ordinære	Eierandel	Stemmeandel
Terje Hageløkken	30	100,0	100,0

### AKSJER EIET AV MEDLEMMER I STYRET OG DAGLIG LEDER:

Navn	Verv	Ordinære
Terje Hageløkken	styreleder/daglig leder	30
<b>Totalt antall aksjer</b>		<b>30</b>

## Note 7 Fortsatt drift

Styrets arbeid i 2024 har i hovedsak bestått av å forvalte inntektene og redusere kostnadene for å sikre løpende drift. I budsjettene for 2025 er det lagt opp til en nøktern drift som skal skape en bærekraftig økonomi.

Terje Hageløkken AS har positiv egenkapital per 31.12.2024. Det er usikkerhet knyttet til realiseringen av den utsatte skattefordelen på 33 297. Styret i Terje Hageløkken AS forventer en nøytral løpende drift i nær framtid og på lengre sikt forventer man bedre tider da viktige bransjeindikatorer indikere bedre tider. Et overskudd vil da kunne rettferdiggjøre bruken av den utsatte skattefordelen.

Driften av Terje Hageløkken AS synes således ikke å medføre risiko for tap for kreditorene, og styret konkluderer med at forutsetningen for fortsatt drift er tilstede.