



## ÅRSREGNSKAPET FOR REGNSKAPSÅRET 2023 - GENERELL INFORMASJON

### Enheten

Organisasjonsnummer: 917 638 381  
Organisasjonsform: Aksjeselskap  
Foretaksnavn: CRANE NORWAY GROUP AS  
Forretningsadresse: Sandnesveien 114  
4312 SANDNES

### Regnskapsår

Årsregnskapets periode: 01.01.2023 - 31.12.2023

### Konsern

Mørselskap i konsern: Ja  
Konsernregnskap lagt ved: Ja

### Regnskapsregler

Regler for små foretak benyttet: Nei  
Benyttet ved utarbeidelsen av årsregnskapet til selskapet: Regnskapslovens alminnelige regler  
Benyttet ved utarbeidelsen av årsregnskapet til konsernet: Regnskapslovens alminnelige regler

### Årsregnskapet fastsatt av kompetent organ

Bekreftet av representant for selskapet: Erga Revisjon AS  
Dato for fastsettelse av årsregnskapet: 14.03.2024

### Grunnlag for avgivelse

År 2023: Årsregnskapet er elektronisk innlevert  
År 2022: Tall er hentet fra elektronisk innlevert årsregnskap fra 2023

*Det er ikke krav til at årsregnskapet m.v. som sendes til Regnskapsregisteret er undertegnet. Kontrollen på at dette er utført ligger hos revisor/enhetens øverste organ. Sikkerheten ivaretas ved at innsender har rolle/rettighet for innsending av årsregnskapet via Altinn, og ved at det bekreftes at årsregnskapet er fastsatt av kompetent organ.*

Brønnøysundregistrene, 03.08.2025



## Resultatregnskap

Beløp i: NOK	Note	2023	2022
<b>RESULTATREGNSKAP</b>			
<b>Inntekter</b>			
Salgsinntekt		28 525 883	23 665 389
<b>Sum inntekter</b>		<b>28 525 883</b>	<b>23 665 389</b>
<b>Kostnader</b>			
Lønnskostnad		10 881 765	9 655 667
Annen driftskostnad		14 559 746	11 988 724
<b>Sum kostnader</b>		<b>25 441 511</b>	<b>21 644 391</b>
<b>Driftsresultat</b>		<b>3 084 372</b>	<b>2 020 998</b>
<b>Finansinntekter og finanskostnader</b>			
Inntekt på investering i datterselskap og tilknyttet selskap		73 680 114	58 000 000
Annen renteinntekt		470 754	81 133
Annen finansinntekt		261 391	705
<b>Sum finansinntekter</b>		<b>74 412 259</b>	<b>58 081 838</b>
Nedskrivning av finansielle eiendeler		40 642 341	12 043 200
Annen rentekostnad		119 521	31 471
Annen finanskostnad		18 260	21 323
<b>Sum finanskostnader</b>		<b>40 780 122</b>	<b>12 095 994</b>
<b>Netto finans</b>		<b>33 632 137</b>	<b>45 985 844</b>
<b>Ordinært resultat før skattekostnad</b>		<b>36 716 509</b>	<b>48 006 842</b>
Skattekostnad på ordinært resultat		13 590 886	13 279 688
<b>Ordinært resultat etter skattekostnad</b>		<b>23 125 623</b>	<b>34 727 154</b>
<b>Årsresultat</b>		<b>23 125 623</b>	<b>34 727 154</b>
<b>Overføringer og disponeringer</b>			
Ordinært utbytte		30 000 000	30 000 000
Overføringer til/fra annen egenkapital		-6 874 377	4 727 154
<b>Sum overføringer og disponeringer</b>		<b>23 125 623</b>	<b>34 727 154</b>



## Balanse

Beløp i: NOK	Note	2023	2022
<b>BALANSE - EIENDELER</b>			
<b>Anleggsmidler</b>			
<b>Immaterielle eiendeler</b>			
<b>Finansielle anleggsmidler</b>			
Investering i datterselskap		491 418 846	481 774 252
Investeringer i tilknyttet selskap		3 200 000	3 200 000
Investeringer i aksjer og andeler		330 250	330 250
<b>Sum finansielle anleggsmidler</b>		<b>494 949 096</b>	<b>485 304 502</b>
<b>Sum anleggsmidler</b>		<b>494 949 096</b>	<b>485 304 502</b>
<b>Omløpsmidler</b>			
<b>Varer</b>			
<b>Fordringer</b>			
Kundefordringer		376 165	320 787
Andre fordringer		197 728	
Konsernfordringer		124 864 095	69 213 640
<b>Sum fordringer</b>		<b>125 437 988</b>	<b>69 534 427</b>
<b>Bankinnskudd, kontanter og lignende</b>			
Bankinnskudd, kontanter og lignende		6 285 686	14 060 092
<b>Sum bankinnskudd, kontanter og lignende</b>		<b>6 285 686</b>	<b>14 060 092</b>
<b>Sum omløpsmidler</b>		<b>131 723 674</b>	<b>83 594 519</b>
<b>SUM EIENDELER</b>		<b>626 672 770</b>	<b>568 899 021</b>
<b>BALANSE - EGENKAPITAL OG GJELD</b>			
<b>Egenkapital</b>			
<b>Innskutt egenkapital</b>			
Selskapskapital		7 442 469	7 442 469
Beholdning av egne aksjer		-51 115	-51 115



## Balanse

<b>Beløp i: NOK</b>	<b>Note</b>	<b>2023</b>	<b>2022</b>
Overkurs		374 563 209	374 563 209
<b>Sum innskutt egenkapital</b>		<b>381 954 563</b>	<b>381 954 563</b>
<b>Opptjent egenkapital</b>			
Annen egenkapital		110 411 472	117 285 850
<b>Sum opptjent egenkapital</b>		<b>110 411 472</b>	<b>117 285 850</b>
<b>Sum egenkapital</b>		<b>492 366 035</b>	<b>499 240 413</b>
<b>Gjeld</b>			
<b>Langsiktig gjeld</b>			
Utsatt skatt		245 460	288 068
<b>Sum avsetninger for forpliktelser</b>		<b>245 460</b>	<b>288 068</b>
<b>Annen langsiktig gjeld</b>			
<b>Sum langsiktig gjeld</b>		<b>245 460</b>	<b>288 068</b>
<b>Kortsiktig gjeld</b>			
Gjeld til kredittinstitusjoner		0	0
Leverandørgjeld		1 601 113	1 737 954
Betalbar skatt		0	9 946 475
Skyldige offentlige avgifter		300 415	1 417 062
Utbytte		30 000 000	30 000 000
Kortsiktig konserngjeld		100 440 210	24 587 518
Annen kortsiktig gjeld		1 719 537	1 681 531
<b>Sum kortsiktig gjeld</b>		<b>134 061 275</b>	<b>69 370 540</b>
<b>Sum gjeld</b>		<b>134 306 735</b>	<b>69 658 608</b>
<b>SUM EGENKAPITAL OG GJELD</b>		<b>626 672 770</b>	<b>568 899 021</b>



## Konsernets resultatregnskap

Beløp i: NOK	Note	2023	2022
<b>RESULTATREGNSKAP</b>			
<b>Inntekter</b>			
Salgsinntekt		1 170 130 120	1 065 612 159
Annen driftsinntekt		42 149 812	19 485 573
<b>Sum inntekter</b>		<b>1 212 279 932</b>	<b>1 085 097 732</b>
<b>Kostnader</b>			
Varekostnad		256 446 522	237 783 387
Lønnskostnad		420 733 529	363 238 328
Avskrivning på varige driftsmidler og immaterielle eiendeler		177 529 458	166 041 253
Nedskrivning av varige driftsmidler og immaterielle eiendeler		11 100 000	
Annen driftskostnad		284 432 845	268 406 930
<b>Sum kostnader</b>		<b>1 150 242 354</b>	<b>1 035 469 898</b>
<b>Driftsresultat</b>		<b>62 037 578</b>	<b>49 627 834</b>
<b>Finansinntekter og finanskostnader</b>			
Annen renteinntekt		1 950 583	587 636
Annen finansinntekt		12 895 008	14 942 613
<b>Sum finansinntekter</b>		<b>14 845 591</b>	<b>15 530 249</b>
Annen rentekostnad		35 046 559	15 964 410
Annen finanskostnad		12 588 648	17 189 046
<b>Sum finanskostnader</b>		<b>47 635 207</b>	<b>33 153 456</b>
<b>Netto finans</b>		<b>-32 789 616</b>	<b>-17 623 207</b>
<b>Ordinært resultat før skattekostnad</b>		<b>29 247 962</b>	<b>32 004 627</b>
Skattekostnad på ordinært resultat		7 260 796	14 166 932
<b>Ordinært resultat etter skattekostnad</b>		<b>21 987 166</b>	<b>17 837 695</b>
<b>Årsresultat</b>		<b>21 987 166</b>	<b>17 837 695</b>
Minoritetsinteresser		-396 800	-29 849
<b>Årsresultat etter minoritetsinteresser</b>		<b>22 383 966</b>	<b>17 867 544</b>



## Konsernets resultatregnskap

<b>Beløp i: NOK</b>	<b>Note</b>	<b>2023</b>	<b>2022</b>
<b>Overføringer og disponeringer</b>			
Overføring til/fra fond		-7 882 674	-12 132 456
Ordinært utbytte		30 266 640	30 000 000
<b>Sum overføringer og disponeringer</b>		<b>22 383 966</b>	<b>17 867 544</b>



## Konsernets balanse

Beløp i: NOK	Note	2023	2022
<b>BALANSE - EIENDELER</b>			
<b>Anleggsmidler</b>			
<b>Immaterielle eiendeler</b>			
Goodwill		41 194 569	64 897 284
<b>Sum immaterielle eiendeler</b>		<b>41 194 569</b>	<b>64 897 284</b>
<b>Varige driftsmidler</b>			
Maskiner og anlegg		653 759 037	608 564 658
Driftsløsøre, inventar, verktøy, kontormaskiner og lignende		249 980 994	169 620 192
<b>Sum varige driftsmidler</b>		<b>903 740 031</b>	<b>778 184 850</b>
<b>Finansielle anleggsmidler</b>			
Investeringer i tilknyttet selskap		4 159 691	3 395 916
Investeringer i aksjer og andeler		356 650	356 650
Andre fordringer		815 500	291 100
<b>Sum finansielle anleggsmidler</b>		<b>5 331 841</b>	<b>4 043 666</b>
<b>Sum anleggsmidler</b>		<b>950 266 441</b>	<b>847 125 800</b>
<b>Omløpsmidler</b>			
<b>Varer</b>			
<b>Fordringer</b>			
Kundefordringer		234 552 003	160 112 652
Andre fordringer		9 876 307	7 110 732
<b>Sum fordringer</b>		<b>244 428 310</b>	<b>167 223 384</b>
<b>Bankinnskudd, kontanter og lignende</b>			
Bankinnskudd, kontanter og lignende		33 714 193	71 713 305
<b>Sum bankinnskudd, kontanter og lignende</b>		<b>33 714 193</b>	<b>71 713 305</b>
<b>Sum omløpsmidler</b>		<b>278 142 503</b>	<b>238 936 689</b>
<b>SUM EIENDELER</b>		<b>1 228 408 944</b>	<b>1 086 062 489</b>



## Konsernets balanse

Beløp i: NOK	Note	2023	2022
<b>BALANSE - EGENKAPITAL OG GJELD</b>			
<b>Egenkapital</b>			
<b>Innskutt egenkapital</b>			
Selskapskapital		7 442 469	7 442 469
Beholdning av egne aksjer		-51 115	-51 115
<b>Sum innskutt egenkapital</b>		<b>7 391 354</b>	<b>7 391 354</b>
<b>Opptjent egenkapital</b>			
Fond		282 118 057	291 564 189
Minoritetsinteresser		9 979 300	10 762 643
<b>Sum opptjent egenkapital</b>		<b>292 097 357</b>	<b>302 326 832</b>
<b>Sum egenkapital</b>		<b>299 488 711</b>	<b>309 718 186</b>
<b>Gjeld</b>			
<b>Langsiktig gjeld</b>			
Utsatt skatt		60 110 794	53 139 468
<b>Sum avsetninger for forpliktelser</b>		<b>60 110 794</b>	<b>53 139 468</b>
<b>Annen langsiktig gjeld</b>			
Gjeld til kredittinstitusjoner		598 626 038	478 881 341
<b>Sum annen langsiktig gjeld</b>		<b>598 626 038</b>	<b>478 881 341</b>
<b>Sum langsiktig gjeld</b>		<b>658 736 832</b>	<b>532 020 809</b>
<b>Kortsiktig gjeld</b>			
Gjeld til kredittinstitusjoner		11 651 704	28 799 157
Leverandørgjeld		104 681 183	58 761 528
Betalbar skatt		289 470	14 989 121
Skyldige offentlige avgifter		51 703 426	49 543 863
Utbytte		30 266 640	30 000 000
Annen kortsiktig gjeld		71 590 978	62 229 825
<b>Sum kortsiktig gjeld</b>		<b>270 183 401</b>	<b>244 323 494</b>
<b>Sum gjeld</b>		<b>928 920 233</b>	<b>776 344 303</b>
<b>SUM EGENKAPITAL OG GJELD</b>		<b>1 228 408 944</b>	<b>1 086 062 489</b>



**Crane Norway Group AS**  
**Selskaps- og konsernregnskap for 2023**



## ÅRSBERETNING 2023

### Crane Norway Group AS

#### **KONSERN:**

##### **Virksomhetens art:**

Virksomheten til selskapet er investeringer i selskaper som driver med salg av tjenester knyttet til løft med mobilkraner og spesialtransport-tjenester. Selskapet har hovedkontor i Sandnes.

Crane Norway Group konsernet er en av Skandinavias største aktør innenfor mobilkraner og spesialtransport.

Konsernet disponerer nærmere 400 enheter innenfor mobilkraner, kranbiler og transportutstyr. Enhetene er lokalisert på nærmere 25 steder fra Kirkenes i Nord-Norge til Kristiansand i sør og Oslo i øst. Konsernet innehar mye lokalkunnskap og har solid ressurstilgang på utstyr og personell samt kort mobiliseringstid.

Gruppen har en sterk sikkerhetskultur som er fundamentert i virksomhetens styre, ledelse og ansatte.

##### **Fortsatt drift:**

Selskapets regnskap er avlagt og basert på fortsatt drift. Styret forventer fortsatt høyt aktivitetsnivå de neste årene.

##### **Arbeidsmiljø og personale:**

Antall ansatte var 2 pr. 31.12.2023 samme som pr.1.1.2023. Arbeidsmiljøet er godt. Sykefraværet var totalt 0 % i 2023.

Antall ansatte var 430 i konsernet pr. 31.12.2023. Sykefraværet var på totalt 3,1 % i 2023.

I 2023 hadde konsernet 1 skade som resulterte i fraværsdag. Arbeidsmiljøutvalget har satt i verk flere forebyggende tiltak med hovedmålsetting for å unngå personskader.

Styret vil fremheve arbeidsmoralen hos våre ansatte og de positive holdninger som utvises i det daglige arbeid. Styret arbeider for å opprettholde sitt renommé som selskapet kan beholde og videreutvikle.

Selskapet har policy som tar sikte på at det ikke forekommer forskjellsbehandling grunnet kjønn. Bransjen domineres likevel av mannlige arbeidstakere og det er mangel på kvalifiserte kvinnelige søkere. Av selskapets ansatte er 0 kvinner. Av styrets 6 medlemmer er det 1 kvinne.

Selskapet har ikke hatt noen spesielle FOU prosjekter i regnskapsåret 2023.

##### **Miljørapportering:**

Utslipp fra anleggsmaskiner, inkl. stoffer som kan innebære miljøskader er innenfor de krav myndighetene stiller. Selskapets virksomhet er ikke regulert av konsesjoner eller pålegg.



## **Fremtidig utvikling:**

Konsernets styre forventer høy kapasitetsutnyttelse i 2024, og forventer vekst i markedet.

Konsernet disponerer maskinelle ressurser av høyeste kvalitet og personell med fagbrev. Styret ser på positive og motiverte medarbeidere som avgjørende for å opprettholde markedsposisjonen fremover.

Det legges vekt på at selskapet skal utføre alle arbeidsoppdrag til den kvalitet kunden forventer, noe som igjen skal medføre at Crane Norway Group AS oppfattes som en solid og pålitelig samarbeidspartner over tid.

## **Resultat, investeringer, finansiering og likviditet:**

Driftsinntekter for 2023 ble kr. 28,5 mill. mot kr. 23,7 mill. i 2022. Årets overskudd etter skatt utgjør kr. 23,1 mill. som er en reduksjon på kr. 11,6 mill. sammenlignet med 2022.

Driftsinntekter for konsernet i 2023 ble 1 212,3 mill.kr. mot 1 085,1 mill.kr. i 2022. Etter skattekostnad på kr 7,3 mill og minoritetsinteresser viser årets resultat et overskudd på Kr. 23,4 mill.

Samlet kontantstrøm fra operasjonelle aktiviteter i morselskapet viser 65,9 mill.kr. De samlede investeringene i selskapet i 2023 var kr. 2 mill. For konsernet er samlet kontantstrøm fra operasjonelle aktiviteter 148,2 mill.kr. Netto kontantstrøm fra investeringsaktiviteter er – 256,8 mill.kr.

Selskapets likviditetsbeholdning pr. 31.12.2023 var kr. 6,3 mill. Selskapets evne til egenfinansiering av løpende investeringer (fornyelse) anses god. Konsernets likviditetsbeholdning pr. 31.12.2023 var kr 33,7 mill. Konsernets evne til egenfinansiering av løpende investeringer er god.

Selskapet finansielle stilling er tilfredsstillende. Sum kortsiktig gjeld per 31.12.2023 er kr. 134,1 mill. sammenlignet med omløpsmidler på kr. 131,7 mill. Selskapets kortsiktige gjeld utgjorde 99,85% av samlet gjeld per 31.12.2023. Konsernets kortsiktige gjeld utgjorde 29 % av samlet gjeld pr. 31.12.2023.

Totalkapitalen var ved utgangen av året kr. 626,7 mill., sammenlignet med kr. 568,9 mill. året før. For konsernet var totalkapitalen kr 1 228,4 mill, mot kr 1 086,1 mill året før.

Bokført egenkapital er kr. 492,4 mill. pr. 31.12.2023. For konsernet utgjør bokført egenkapital Kr. 299,5 pr. 31.12.2023.

## **Finansiell risiko:**

### *Konjunktur- og operativ risiko:*

Selskapet er utsatt for risiko i forbindelse med endring i konjunkturer og rammebetingelser generelt. Endring av disse kan føre til overkapasitet for bransjen. Selskapet inngår store langsiktige kontrakter for å redusere denne risikoen, samtidig som det er kontinuerlig fokus på kostnadsstyring.



### *Finansiell- og kredittrisiko:*

Selskapet er lite eksponert for endringer i valutakurser da tilnærmet alle inntekter går i norske kroner. Risiko for at våre motparter ikke har økonomisk evne til å oppfylle sine forpliktelser anses lav, da det historisk sett har vært lite tap på fordringer.

Brutto kredittrisiko på balansedagen er 234,6 mill.kr (eks. fordringer på konsernselskaper).

### *Likviditetsrisiko:*

Styret vurderer likviditeten i selskapet som god, og det er ikke besluttet å innføre tiltak som endrer likviditetsrisikoen.

### **Diskriminering**

Diskrimineringslovens formål er å fremme likestilling, sikre like muligheter og rettigheter og å hindre diskriminering på grunn av etnisitet, nasjonal opprinnelse, avstamning, hudfarge, språk, religion og livssyn. Konsernet arbeider aktivt, målrettet og planmessig for å fremme lovens formål innenfor vår virksomhet. Aktivitetene omfatter blant annet rekruttering, lønns- og arbeidsvilkår, forfremmelse, utviklingsmuligheter og beskyttelse mot trakassering.

Selskapet har som mål å være en arbeidsplass hvor det ikke forekommer diskriminering på grunn av nedsatt funksjonsevne. Selskapet arbeider aktivt og målrettet for å utforme og tilrettelegge de fysiske forholdene slik at virksomhetens ulike funksjoner kan benyttes av flest mulig. For arbeidstakere eller arbeidssøkere med nedsatt funksjonsevne foretas det individuell tilrettelegging av arbeidsplass og arbeidsoppgaver.

### **Forsikring:**

Crane Norway Group AS har styreansvarsforsikring i AIG som også inkluderer alle datterselskapene. Crane Norway Group AS er morselskap i konsernet. Forsikringen gjelder for ethvert, og i nåværende, tidligere og fremtidig styremedlem og daglig leder. Forsikringen dekker sikredes ansvar for formuestap for krav fremsatt mot sikrede i forsikringsperioden som følge av en ansvarsbetinget handling eller unnlattelse hos sikrede i egenskap av daglig leder, styremedlem, medlem av ledelsen eller tilsvarende styreorgan i konsernet. For forsikringen gjelder AIG sitt forsikringsvilkår GEN-101 Generelle vilkår og FL -407 Styreansvarsforsikring Business Guard. Det er ikke egenandel på forsikringen.




**Årsresultat og disponeringer:**


Styret foreslår at årets overskudd på kr 23 125 623,- disponeres slik:


Til/fra annen egenkapital	kr -6 874 377,-
Til utbytte	kr 30 000 000,-
Sum disponert	kr. 23 125 623,-


Sandnes, 14. mars 2024

I styret for  
**Crane Norway Group AS**


  
Olav Stangeland  
- Styrets leder -


  
Jens Jørgen Enggaard  
-Styremedlem-

  
Trond Helge Skretting  
-daglig leder-

  
Jette Pedersen  
-Styremedlem-

  
Espen Langenes Kyllingstad  
-Styremedlem-

  
Tommy Stangeland  
-Styremedlem-

  
Tage Thesbjerg  
-Styremedlem-

**Crane Norway Group AS**  
**Selskaps- og konsernregnskap for 2023**

<b>Resultatregnskap</b>					
<b>Morselskap</b>				<b>Konsern</b>	
<u>2022</u>	<u>2023</u>		Note	<u>2023</u>	<u>2022</u>
23 665 389	28 525 883	Salgsinntekt		1 170 130 120	1 065 612 159
0	0	Annen driftsinntekt		42 149 812	19 485 573
<b>23 665 389</b>	<b>28 525 883</b>	<b>Sum driftsinntekter</b>		<b>1 212 279 932</b>	<b>1 085 097 732</b>
0	0	Varekostnad		256 446 522	237 783 387
9 655 667	10 881 765	Lønnskostnad	2	420 733 529	363 238 328
0	0	Avskr. på varige driftsm. og immat. eiend.	4	177 529 458	166 041 253
0	0	Nedskrivning varige driftsmidler	4	11 100 000	0
11 988 724	14 559 746	Andre driftskostnader	2	284 432 845	268 406 930
<b>21 644 391</b>	<b>25 441 511</b>	<b>Sum driftskostnader</b>		<b>1 150 242 354</b>	<b>1 035 469 898</b>
<b>2 020 998</b>	<b>3 084 372</b>	<b>Driftsresultat</b>		<b>62 037 578</b>	<b>49 627 834</b>
58 000 000	73 680 114	Inntekt på investering i datterselskap		0	0
705	261 391	Annen finansinntekt		12 895 008	14 942 613
81 133	470 754	Annen renteinntekt		1 950 583	587 636
-31 471	-119 521	Annen rentekostnad		-35 046 559	-15 964 410
-12 043 200	-40 642 341	Nedskrivning aksjer i datterselskap		0	0
-21 323	-18 260	Annen finanskostnad		-12 588 648	-17 189 046
<b>45 985 844</b>	<b>33 632 137</b>	<b>Resultat av finansposter</b>		<b>-32 789 616</b>	<b>-17 623 207</b>
<b>48 006 842</b>	<b>36 716 509</b>	<b>Ordinært resultat før skattekostnad</b>		<b>29 247 962</b>	<b>32 004 627</b>
-13 279 688	-13 590 886	Skattekostnad på ordinært resultat	7	-7 260 796	-14 166 932
<b>34 727 154</b>	<b>23 125 623</b>	<b>Ordinært resultat/Resultat før min.int.</b>		<b>21 987 166</b>	<b>17 837 695</b>
		Minoritetsinteresser	8	-396 800	-29 849
		<b>Årsresultat etter minoritetsinteresser</b>		<b>22 383 966</b>	<b>17 867 544</b>
		<b>Disponering av årsresultatet</b>			
4 727 154	-6 874 377	Til/fra annen egenkapital	8	-7 882 674	-12 132 456
30 000 000	30 000 000	Avsatt utbytte	8	30 266 640	30 000 000
<b>34 727 154</b>	<b>23 125 623</b>	<b>Sum disponering</b>		<b>22 383 966</b>	<b>17 867 544</b>

**Crane Norway Group AS**  
**Selskaps- og konsernregnskap for 2023**





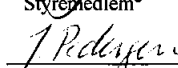


		<b>Eiendeler</b>			
<b>Morselskap</b>				<b>Konsern</b>	
<u>2022</u>	<u>2023</u>		Note	<u>2023</u>	<u>2022</u>
		<b>Anleggsmidler</b>			
		<b>Immaterielle eiendeler</b>			
0	0	Goodwill	4	41 194 569	64 897 284
0	0	Sum immaterielle eiendeler		41 194 569	64 897 284
		<b>Varige driftsmidler</b>			
0	0	Maskiner og anlegg	4	653 759 037	608 564 658
		Driftsløsøre, inventar	4	249 980 994	169 620 192
0	0	Sum varige driftsmidler		903 740 031	778 184 850
		<b>Finansielle anleggsmidler</b>			
481 774 252	491 418 846	Investering i datterselskap	5	0	0
3 200 000	3 200 000	Investering i tilknyttet selskap		4 159 691	3 395 916
330 250	330 250	Investering i aksjer og andeler		356 650	356 650
0	0	Andre fordringer		815 500	291 100
485 304 502	494 949 096	Sum finansielle anleggsmidler		5 331 841	4 043 666
<b>485 304 502</b>	<b>494 949 096</b>	<b>Sum anleggsmidler</b>		<b>950 266 441</b>	<b>847 125 800</b>
		<b>Omløpsmidler</b>			
		<b>Fordringer</b>			
320 787	376 165	Kundefordringer	3, 9	234 552 003	160 112 652
69 213 640	124 864 095	Kortsiktige fordringer til selskap i samme konsern	3	0	0
0	197 728	Andre fordringer		9 876 307	7 110 732
69 534 427	125 437 988	Sum fordringer		244 428 310	167 223 384
14 060 092	6 285 686	Bankinnskudd, kontanter og lignende	11	33 714 193	71 713 305
<b>83 594 519</b>	<b>131 723 674</b>	<b>Sum omløpsmidler</b>		<b>278 142 503</b>	<b>238 936 689</b>
<b>568 899 021</b>	<b>626 672 770</b>	<b>Sum eiendeler</b>		<b>1 228 408 944</b>	<b>1 086 062 489</b>

**Crane Norway Group AS**  
**Selskaps- og konsernregnskap for 2023**

<b>Egenkapital og gjeld</b>				
<b>Morselskap</b>			<b>Konsern</b>	
<b>2022</b>	<b>2023</b>	<b>Note</b>	<b>2023</b>	<b>2022</b>
<b>Egenkapital</b>				
<b>Innskutt egenkapital</b>				
7 442 469	7 442 469	8	7 442 469	7 442 469
-51 115	-51 115	8	-51 115	-51 115
374 563 209	374 563 209	8	0	0
<b>381 954 563</b>	<b>381 954 563</b>		<b>7 391 354</b>	<b>7 391 354</b>
<b>Opptjent egenkapital</b>				
117 285 850	110 411 472	8	0	0
0	0	8	282 118 057	291 564 189
0	0	8	9 979 300	10 762 643
<b>117 285 850</b>	<b>110 411 472</b>		<b>292 097 357</b>	<b>302 326 832</b>
<b>499 240 413</b>	<b>492 366 035</b>		<b>299 488 711</b>	<b>309 718 186</b>
<b>Gjeld</b>				
<b>Avsetning for forpliktelser</b>				
288 068	245 460	7	60 110 794	53 139 468
<b>288 068</b>	<b>245 460</b>		<b>60 110 794</b>	<b>53 139 468</b>
<b>Annen langsiktig gjeld</b>				
0	0	9,12,14	598 626 038	478 881 341
<b>0</b>	<b>0</b>		<b>598 626 038</b>	<b>478 881 341</b>
<b>Kortsiktig gjeld</b>				
0	0	9	11 651 704	28 799 157
1 737 954	1 601 113	3	104 681 183	58 761 528
9 946 475	0	7	289 470	14 989 121
1 417 062	300 415		51 703 426	49 543 863
15 440 000	61 970 430		0	0
9 147 518	38 469 780	3	0	0
30 000 000	30 000 000	8	30 266 640	30 000 000
1 681 531	1 719 537		71 590 978	62 229 825
<b>69 370 540</b>	<b>134 061 275</b>		<b>270 183 401</b>	<b>244 323 494</b>
<b>69 658 608</b>	<b>134 306 735</b>		<b>928 920 233</b>	<b>776 344 303</b>
<b>568 899 021</b>	<b>626 672 770</b>		<b>1 228 408 944</b>	<b>1 086 062 489</b>

Sandnes, 14. mars 2024

I styret for Crane Norway Group AS

  
Olav Stangeland  
Styrets leder  
Tommy Stangeland  
Styremedlem  
Jens Jørgen Enghgaard  
Styremedlem  
Tage Thesbjerg  
Styremedlem  
Jette Pedersen  
Styremedlem  
Espen Langenes Kyllingstad  
Styremedlem  
Trond Helge Skretting  
Daglig leder

**Crane Norway Group AS**  
**Kontantstrømsanalyse 2023**

<b>Kontantstrømanalyse</b>				
<b>Mor</b>			<b>Konsern</b>	
<u>2022</u>	<u>2023</u>		<u>2023</u>	<u>2022</u>
		<b>Kontantstrømmer fra operasjonelle aktiviteter</b>		
48 006 842	36 716 509	Resultat før skattekostnad	29 247 962	32 004 627
-14 881 200	-9 946 475	Periodens betalte skatt	-14 989 121	-18 328 909
0	0	Tap/gevinst ved salg av anleggsmidler	-34 197 864	-19 485 573
0	0	Ordinære avskrivninger	177 529 458	166 041 253
12 043 200	40 642 341	Nedskrivning aksjer i datterselskap	0	0
0	0	Nedskrivning driftsmidler	11 100 000	0
		Andel overskudd tilknyttet selskap	-763 775	38 635
469 844	-192 219	Endring i varel., kundeford. og leverandørgjeld	-28 519 696	-426 157
-1 934 191	-1 276 369	Endring i andre tidsavgrensningsposter	8 755 140	33 233 263
<u>43 704 495</u>	<u>65 943 787</u>	<b>Netto kontantstrøm fra operasjonelle aktiviteter</b>	<u>148 162 104</u>	<u>193 077 139</u>
		<b>Kontantstrømmer fra investeringsaktiviteter</b>		
0	0	Innbetalinger ved salg av varige driftsmidler	38 230 727	40 631 770
0	0	Utbetalinger ved kjøp av varige driftsmidler/goodwill	-294 514 787	-269 289 019
0	0	Endringer i langsiktige lånefordringer	-524 400	19 412
-76 157 935	-1 950 000	Utbetaling ved kjøp av aksjer	0	0
<u>-76 157 935</u>	<u>-1 950 000</u>	<b>Netto kontantstrøm fra investeringsaktiviteter</b>	<u>-256 808 460</u>	<u>-228 637 837</u>
		<b>Kontantstrømmer fra finansieringsaktiviteter</b>		
0	0	Endring konsernsammensetning	-1 950 000	-782 205
0	0	Endring langsiktig gjeld	119 744 697	4 748 985
26 012 143	-26 328 193	Endring i konsernmellomværende	0	0
0	0	Netto endring i kassekreditt	-17 147 453	17 452 369
-40 000 000	-45 440 000	Utbetalt utbytte /konsernbidrag	-30 000 000	-40 316 000
<u>-13 987 857</u>	<u>-71 768 193</u>	<b>Netto kontantstrøm fra finansieringsaktiviteter</b>	<u>70 647 244</u>	<u>-18 896 851</u>
<u>-46 441 297</u>	<u>-7 774 406</u>	<b>Netto endring i kontanter og kontantekvivalenter</b>	<u>-37 999 112</u>	<u>-54 457 549</u>
60 501 389	14 060 092	Kontanter og kontantekvivalenter 01.01	71 713 305	126 170 854
<u>14 060 092</u>	<u>6 285 686</u>	<b>Kontanter og kontantekvivalenter 31.12</b>	<u>33 714 193</u>	<u>71 713 305</u>



## Crane Norway Group AS Selskaps- og konsernregnskap for 2023

### Note 1 - Regnskapsprinsipper

Årsregnskapet, som er utarbeidet av selskapets styre og ledelse, må leses i sammenheng med årsberetningen og revisjonsberetningen.

Årsregnskapet består av resultatregnskap, balanse, kontantstrømoppstilling og noteopplysninger og er avlagt i samsvar med aksjelov, regnskapslov og god regnskapsskikk i Norge gjeldende pr. 31. desember.

#### *Regnskapsprinsipper*

Årsregnskapet er basert på de grunnleggende prinsipper om historisk kost, sammenlignbarhet, fortsatt drift, kongruens og forsiktighet. Transaksjoner regnskapsføres til verdien av vederlaget på transaksjonstidspunktet. Inntekter resultatføres når de er opptjent og kostnader sammenstilles med opptjente inntekter.

Ved anvendelse av regnskapsprinsipper og presentasjon av transaksjoner og andre forhold, legges det vekt på økonomiske realiteter, ikke bare juridisk form. Betingede tap som er sannsynlige og kvantifiserbare, kostnadsføres. Regnskapsprinsippene er utdypet nedenfor.

#### *Konsolideringsprinsipper*

##### *Konsoliderte selskap*

Konsernregnskapet omfatter de selskap hvor morselskapet og datterselskap direkte eller indirekte har bestemmende innflytelse. Konsernregnskapet viser selskapenes økonomiske stilling, resultat av årets virksomhet og kontantstrømmer som en samlet økonomisk enhet. Bestemmende innflytelse anses, i utgangspunktet, å foreligge når en direkte eller indirekte eier mer enn 50 % av den stemmeberettigede kapital. Selskap som eies midlertidig konsolideres ikke. Det er anvendt enhetlige regnskapsprinsipper for alle selskap som inngår i konsernet. Nyervervede datterselskap medtas fra det tidspunkt bestemmende innflytelse oppnås, og avhendede datterselskap medtas frem til avhendelsestidspunktet.

##### *Eliminering av interne transaksjoner*

Alle vesentlige transaksjoner og mellomværende mellom selskaper i konsernet er eliminert.

##### *Eliminering av eierandeler i datterselskap*

Eierandeler i datterselskaper er eliminert i konsernregnskapet etter oppkjøpsmetoden. Forskjellen mellom kostpris for eierandelene og bokført verdi av netto eiendeler på oppkjøpstidspunktet analyseres og henføres til de enkelte balanseposter i henhold til reell verdi. Eventuell ytterligere merpris som skyldes forventninger om fremtidig inntjening, aktiveres som goodwill og avskrives i resultatregnskapet i takt med de underliggende forhold og forventet økonomisk levetid.

##### *Behandling av tilknyttede selskap*

Med tilknyttede selskap menes selskap der konsernet har en eierandel på 20-50 %, hvor investeringen er av langvarig og strategisk karakter og hvor konsernet kan utøve en vesentlig innflytelse.

Det tilknyttede selskapet er vurdert etter kostmetoden i selskapsregnskapet. I konsernregnskapet brukes egenkapitalmetoden. Konsernets andel av resultatet i et tilknyttet selskap er basert på resultat etter skatt i det tilknyttede selskapet med fradrag for eventuelle avskrivninger på merverdier som skyldes at kostpris på eierandelene var høyere enn den ervervede andel av bokført egenkapital. I resultatregnskapet er andel av resultatet i tilknyttet selskap vist under finansposter. I balansen vises eierandeler i tilknyttede selskaper under anleggsmidler.



## Crane Norway Group AS Selskaps- og konsernregnskap for 2023

### *Inntekts- og kostnadsføringstidspunkt (sammenstilling)*

Inntekt resultatføres som hovedregel når den er opptjent. Utgifter sammenstilles med og kostnadsføres samtidig med de inntekter utgiftene kan henføres til. Utgifter som ikke kan henføres direkte til inntekter, kostnadsføres når de påløper.

### *Eiendeler og gjeld*

Eiendeler/gjeld som knytter seg til varekretsløpet og poster som forfaller til betaling innen ett år etter balansedagen, er klassifisert som omløpsmidler/kortsiktig gjeld. Vurdering av omløpsmidler/kortsiktig gjeld skjer til laveste/høyeste verdi av anskaffelseskost og virkelig verdi. Virkelig verdi er definert som antatt fremtidig salgspris redusert med forventede salgskostnader. Andre eiendeler er klassifisert som anleggsmidler. Vurdering av anleggsmidler skjer til anskaffelseskost. Anleggsmidler som forringes avskrives. Dersom det finner sted en verdiendring som ikke er forbigående, foretas en nedskrivning av anleggsmidlet. Tilsvarende prinsipper legges normalt til grunn for gjeldsposter.

### *Kontantstrømoppstilling*

Kontantstrømoppstillingen er utarbeidet etter den indirekte metoden. Kontanter og kontantekvivalenter omfatter kontanter og bankinnskudd.

### *Varige driftsmidler*

Varige driftsmidler balanseføres og avskrives lineært over driftsmidlets forventede levetid. Vesentlige driftsmidler som består av betydelige komponenter med ulik levetid er dekomponert med ulik avskrivningstid for de ulike komponentene. Direkte vedlikehold av driftsmidler kostnadsføres løpende under driftskostnader, mens påkostninger eller forbedringer tillegges driftsmidlets kostpris og avskrives i takt med driftsmidlet. Dersom gjenvinnbart beløp av driftsmiddelet er lavere enn balanseført verdi foretas nedskrivning til gjenvinnbart beløp. Gjenvinnbart beløp er det høyeste av netto salgsverdi og verdi i bruk. Verdi i bruk er nåverdien av de fremtidige kontantstrømmene som eiendelen forventes å generere.

### *Investering i datterselskap*

I selskapsregnskapet er investering i datterselskap vurdert til laveste av anskaffelseskost og virkelig verdi. I konsernregnskapet er investeringen medtatt etter egenkapitalmetoden.

### *Investering i tilknyttet selskap*

I selskapsregnskapet er investering i tilknyttet selskap vurdert til laveste av anskaffelseskost og virkelig verdi. I konsernregnskapet er investeringen medtatt etter egenkapitalmetoden.

### *Fordringer*

Fordringer er oppført til pålydende med fradrag for forventede tap.

### *Skattekostnad*

Skattekostnaden i resultatregnskapet omfatter både periodens betalbare skatt og endring i utsatt skatt. Utsatt skatt er beregnet på grunnlag av de midlertidige forskjeller som eksisterer mellom regnskapsmessige og skattemessige verdier, samt skattemessig underskudd til fremføring ved utgangen av regnskapsåret. Skatteøkende og skattereduserende midlertidige forskjeller som reverserer eller kan reversere i samme periode er utlignet. Netto utsatt skattefordel balanseføres i den grad det er sannsynlig at denne kan bli nyttegjørt.



## Crane Norway Group AS Selskaps- og konsernregnskap for 2023

Note 2 Lønnskostnader / Antall ansatte / Godtgjørelser / Lån til ansatte / Pensjoner mm

Lønnskostnader mm.	Mor 2023	Mor 2022	Konsern 2023	Konsern 2022
Lønninger	4 819 910	5 106 537	335 122 492	294 847 137
Folketrygdavgift	944 920	805 768	49 727 730	43 178 559
Styrehonorar	0	0	0	0
Pensjon	190 950	180 555	13 495 414	13 518 837
Andre personalkostnader	4 925 985	3 562 807	22 387 893	11 693 795
Lønnskostnader	<b>10 881 765</b>	<b>9 655 667</b>	<b>420 733 529</b>	<b>363 238 328</b>

Gjennomsnittlig antall ansatte 2 2 408 379

Ytelser til ledende personer	Daglig leder	Styret
Lønn	3 024 926	0
Annen godtgjørelse	230 277	0
Innskuddspensjon	92 714	0

Daglig leder har ingen resultatbasert bonus. Det er ingen avtaler om opsjoner eller lignende for daglig leder eller leder av styret, og heller ingen avtaler om særskilt vederlag ved opphør eller endring av ansettelsesforholdet eller vervet.

Konsernet er pliktig til å ha tjenestepensjonsordning og har opprettet slik ordning som oppfyller kravene etter denne lov.

### Revisor

Revisjonshonoraret for morselskapet for 2023 utgjør kr 156 009. I tillegg kommer bistand i forbindelse med utarbeidelse av årsregnskap og ligningspapir med kr 67 775 og annen konsulentbistand med kr 3 300. Beløpene er eks. mva.

Revisjonshonoraret for konsernet for 2023 utgjør kr 1 044 789 I tillegg kommer bistand i forbindelse med utarbeidelse av årsregnskap og ligningspapir med kr 218 897 og annen konsulentbistand med kr 4 500. Beløpene er eks. mva.

Note 3 Mellomværende med selskap i samme konsern m.v. (Mor)

	Kundefordringer		Andre fordringer	
	2023	2022	2023	2022
Foretak i samme konsern	0	0	124 864 095	69 213 640
Sum	<b>0</b>	<b>0</b>	<b>124 864 095</b>	<b>69 213 640</b>

	Leverandørgjeld		Annen gjeld	
	2023	2022	2023	2022
Foretak i samme konsern	0	0	100 440 210	24 587 518
Sum	<b>0</b>	<b>0</b>	<b>100 440 210</b>	<b>24 587 518</b>

Det aller meste av salget i morselskapet er til konsernselskap.



## Crane Norway Group AS

### Selskaps- og konsernregnskap for 2023

#### Note 4 Varige driftsmidler og immaterielle eiendeler

<b>Morselskap:</b>	<b>Driftsløsøre</b>	<b>Sum</b>
Anskaffelseskost 01.01.	3 074 289	<b>3 074 289</b>
Tilgang kjøpte driftsmidler	0	<b>0</b>
Avgang	0	<b>0</b>
<b>Anskaffelseskost 31.12.</b>	<b>3 074 289</b>	<b>3 074 289</b>
Akkumulerte avskrivninger 01.01.	3 074 289	<b>3 074 289</b>
Årets avskrivninger	0	<b>0</b>
Akk. avskrivninger på avgang	0	<b>0</b>
<b>Akkumulerte avskrivninger 31.12.</b>	<b>3 074 289</b>	<b>3 074 289</b>
<b>Bokført verdi 31.12.</b>	<b>0</b>	<b>0</b>
Økonomisk levetid	3-5 år	
Avskrivningsplan	Lineær	

<b>Konsern:</b>	<b>Driftsløsøre biler</b>			<b>Sum</b>
	<b>m.m</b>	<b>Maskiner</b>	<b>Goodwill</b>	
Anskaffelseskost 01.01.	437 641 092	1 289 182 838	80 917 252	<b>1 807 741 182</b>
Tilgang kjøpte driftsmidler	127 298 026	167 216 761	0	<b>294 514 787</b>
Avgang driftsmidler	-34 939 082	-73 759 980	0	<b>-108 699 062</b>
<b>Anskaffelseskost 31.12.</b>	<b>530 000 036</b>	<b>1 382 639 619</b>	<b>80 917 252</b>	<b>1 993 556 907</b>
Akkumulerte avskrivninger 1.1.	241 435 334	684 830 848	16 019 967	<b>942 286 149</b>
Akkumulerte nedskrivninger 1.1.	0	5 000 000	0	<b>5 000 000</b>
Årets avskrivninger	59 331 084	103 595 658	14 602 716	<b>177 529 458</b>
Årets nedskrivning	0	2 000 000	9 100 000	<b>11 100 000</b>
Avskrivninger på avgang	-20 747 376	-66 545 924	0	<b>-87 293 300</b>
<b>Akkumulerte avskrivninger 31.12.</b>	<b>280 019 042</b>	<b>728 880 582</b>	<b>39 722 683</b>	<b>1 048 622 307</b>
<b>Bokført verdi 31.12.</b>	<b>249 980 994</b>	<b>653 759 037</b>	<b>41 194 569</b>	<b>944 934 600</b>
Økonomisk levetid	3-8 år	8-12 år	5 år	
Avskrivningsplan	Lineær	Lineær	Lineær	

Bokført goodwill er oppstått i forbindelse med oppkjøp av datterselskap i konsernet.

Goodwillposten refererer seg til merverdier ved oppkjøp av virksomhet. En avskrivningsperiode på 5 år gir et pålitelig uttrykk for økonomisk levetid.



## Crane Norway Group AS Selskaps- og konsernregnskap for 2023

### Note 5 Datterselskaper/selskaper innarbeidet i konsernregnskapet

<u>Datterselskaper</u>	<u>Forretnings- kontor</u>	<u>Eierandel</u>	<u>Stemmeandel</u>
Crane Norway Vest AS	Sandnes	100 %	100 %
Crane Norway Midt-Norge AS	Trondheim	100 %	100 %
Crane Norway Nord AS	Tromsø	100 %	100 %
Crane Norway Oslo AS	Oslo	100 %	100 %
Crane Norway Sør AS	Kristiansand	68 %	68 %
Crane Norway Engineering AS	Sandnes	100 %	100 %
Crane Norway AS	Sandnes	100 %	100 %
TM Kran AS	Sandnes	75 %	75 %
Kranringen AS	Skien	100 %	100 %
Kranentreprenøren AS	Skedsmokorset	67 %	67 %
Odda Kran AS	Odda	91 %	91 %
Norsk Kran AB	Gøteborg (Sverige)	100 %	100 %
K. Bull AS	Kjeller	100 %	100 %
Altikran AS	Kjeller	100 %	100 %

### Note 6 Gjeld og obligasjoner

Gjeld som forfaller til betaling mer enn fem år etter regnskapsårets slutt :

	<u>Mor</u>	<u>Konsern</u>
	<u>31.12.2023</u>	<u>31.12.2023</u>
Gjeld til kredittinstitusjoner	0	46 932 323



## Crane Norway Group AS

### Selskaps- og konsernregnskap for 2023

Note 7 Skatt	Mor		Konsern	
	2023	2022	2023	2022
<b>Betalbar skatt fremkommer slik:</b>				
Ordinært resultat før skattekostnad	36 716 509	48 006 842		
Permanente forskjeller	127 061	342 177		
Avgitt konsernbidrag	-61 970 430	-15 440 000		
Mottatt konsernbidrag	-58 146 754	-58 000 000		
Mottatt konsernbidrag	58 146 754	58 000 000		
Mottatt utbytte	-15 731 088	0		
Nedskrivning aksjer	40 642 341	12 043 200		
Endring midlertidige forskjeller	215 607	259 031		
Benyttet underskudd til fremføring	0	0		
<b>Grunnlag betalbar skatt</b>	<b>0</b>	<b>45 211 250</b>		
<b>Betalbar skatt på årets resultat</b>	<b>0</b>	<b>9 946 475</b>		
<b>Sum betalbar skatt</b>	<b>0</b>	<b>9 946 475</b>		
	<b>Mor</b>	<b>Mor</b>	<b>Konsern</b>	
	<b>2023</b>	<b>2022</b>	<b>2023</b>	<b>2022</b>
<b>Årets skattekostnad fremkommer slik:</b>				
Betalbar skatt på årets resultat	0	9 946 475	289 470	14 989 121
Betalbar skatt på konsernbidrag	13 633 495	3 396 800	0	0
Brutto endring utsatt skatt	-42 608	-63 587	6 971 326	-822 189
<b>Årets totale skattekostnad</b>	<b>13 590 886</b>	<b>13 279 688</b>	<b>7 260 796</b>	<b>14 166 932</b>
<b>Betalbar skatt i balansen fremkommer slik:</b>				
Betalbar skatt på årets resultat	0	9 946 475	289 470	14 989 121
<b>Sum betalbar skatt</b>	<b>0</b>	<b>9 946 475</b>	<b>289 470</b>	<b>14 989 121</b>
<b>Spesifikasjon av grunnlag for utsatt skatt:</b>				
Varige driftsmidler	1 093 792	1 309 399	287 076 681	253 959 966
Fordring	0	0	-7 516 060	-7 625 362
Leieavtaler	0	0	26 477 843	25 077 760
Underskudd til fremføring	0	0	-29 984 853	-49 031 331
Andre forskjeller	21 933	0	21 933	0
Avsetning for forpliktelser	0	0	-5 614 140	-3 630 000
<b>Sum</b>	<b>1 115 725</b>	<b>1 309 399</b>	<b>270 461 404</b>	<b>218 751 033</b>
Utsatt skatt/skattefordel (-)	245 460	288 068	59 501 509	48 125 227
<b>Bokført utsatt skatt/utsatt skattefordel (-)</b>	<b>245 460</b>	<b>288 068</b>	<b>60 110 794</b>	<b>53 139 468</b>

Sammenheng mellom skattekostnad og skatt beregnet som gjennomsnittelig nominell skattesats på resultat før skatt:

	Mor	
	Kroner	%
Skatt beregnet som gjennomsnittlig nominell skattesats på resultat før skatt	8 077 632	22,0 %
Effekt av 3 % utbytte	4 825	0,0 %
Effekt av permanente forskjeller	5 508 429	15,0 %
Effekt av mottatt utbytte	0	0,0 %
<b>Skattekostnad i henhold til resultatregnskap</b>	<b>13 590 886</b>	<b>37,0 %</b>



## Crane Norway Group AS Selskaps- og konsernregnskap for 2023

### Note 8 Egenkapital og aksjonærinformasjon (morselskap)

Mor	Aksjekapital	Overkurs	Annen EK	Egne aksjer	Sum
Egenkapital 01.01.	7 442 469	374 563 209	117 285 850	-51 115	499 240 413
Avsatt utbytte			-30 000 000		-30 000 000
Årsresultat			23 125 623		23 125 623
<b>Egenkapital 31.12.</b>	<b>7 442 469</b>	<b>374 563 209</b>	<b>110 411 472</b>	<b>-51 115</b>	<b>492 366 035</b>

Aksjekapital og aksjonærinformasjon:

Aksjekapitalen i Crane Norway Group AS pr. 31.12. består av 7 055 912 A-aksjer à kr 1. og 386 557 B-aksjer à kr 1.

Eierstruktur

	Antall aksjer	Eierandel	Stemmeandel	Aksjeklasse
Stangeland Gruppen AS - styremedlem	3 527 956	47,40 %	50,00 %	A
Kranringen Holding AS - styremedlem	3 527 956	47,40 %	50,00 %	A
Boomtopp AS - daglig leder	79 867	1,07 %	0,00 %	B
Crane Norway Group AS	51 115	0,69 %	0,00 %	B
Kranjohan AS	51 115	0,69 %	0,00 %	B
Trond Bekken Strøm AS	51 115	0,69 %	0,00 %	B
Are Håvard Thyholdt	51 115	0,69 %	0,00 %	B
HJAH Invest AS	51 115	0,69 %	0,00 %	B
Tool Heavy Lift AS	51 115	0,69 %	0,00 %	B
	<b>7 442 469</b>	<b>100 %</b>	<b>100 %</b>	

### Note 8 Egenkapital og aksjonærinformasjon (forts.)

Konsern

Konsern	Aksjekapital	Egne aksjer	Fond i konsernet	Minoritetsinteresser	Sum
Egenkapital 01.01.	7 442 469	-51 115	291 564 189	10 762 643	309 718 186
Kapitalutvidelse	0	0	0	0	0
Avgang minoritet			119 903	-119 903	0
Årsresultat			22 383 966	-396 800	21 987 166
Annen endring			-1 950 001	0	-1 950 001
Avsatt utbytte		0	-30 000 000	-266 640	-30 266 640
<b>Egenkapital 31.12.</b>	<b>7 442 469</b>	<b>-51 115</b>	<b>282 118 057</b>	<b>9 979 300</b>	<b>299 488 711</b>



## Crane Norway Group AS Selskaps- og konsernregnskap for 2023

### Note 9 Pantstillelser og garantiansvar

	Mor 31.12.2023	Konsern 31.12.2023
<b>Balanseført gjeld som er sikret ved pant ol.</b>		
Langsiktig gjeld til kredittinstitusjoner	0	598 626 038
Kassakreditt	0	11 651 704
<b>Sum</b>	<b>0</b>	<b>610 277 742</b>
<b>Balanseført verdi av eiendeler stilt som sikkerhet for pantesikret gjeld:</b>		
Maskiner og driftsløsøre	0	653 759 037
Fordringer	0	234 552 003
<b>Sum</b>	<b>0</b>	<b>888 311 040</b>
Garantiforpliktelser ikke regnskapsført:	0	14 449 000

### Note 10 Trekkrettigheter mm

Konsernet har totalt sett en kassekreditt på 54 mill fordelt på alle selskapene. Det er trukket 11,6 mill på denne pr 31.12.23.

### Note 11 Bankinnskudd

Av selskapets bankinnskudd er kr 266 770 bundne skattetrekksmidler.

Av konsernets bankinnskudd er kr 7 457 210 bundne skattetrekksmidler.

### Note 12 Finansiell risiko / markedsrisiko

Selskapet har ingen vesentlige transaksjoner i utenlandsk valuta og er således ikke eksponert for valutasingninger.

Renten på selskapets langsiktige gjeld er flytende. Finanskostnadene er avhengig av utviklingen i rentenivået så vel nasjonalt som internasjonalt, samt utviklingen i valutakursen.

### Note 13 Virksomhetsområde og geografisk marked

Crane Norway Group AS konsernet har kun ett virksomhetsområde. Selskapets kundegruppe består i hovedsakelighet av norske selskaper, mens utførelsen av oppdragene skjer i hele Norge.



## Crane Norway Group AS Selskaps- og konsernregnskap for 2023

### Note 14 Leieavtaler

#### Bokført verdi av leasingavtaler

Estimert verdi av leasingforpliktelser	539 475 662
Leasingobjekter	634 339 396

#### Leasingutbetalinger

Leasingutbetaling	132 758 542
-------------------	-------------

#### Fremtidige leasingutbetalinger

Nest regnskapsår	143 768 415
I år 2-5	348 774 924
Etter 5 år	46 932 323

Avdragstid på leasingforpliktelsen er 6-8 år avhengig av leasingobjektets levetid, samt størrelsen på investeringens kostpris. Gjennomsnittlig leasingrente ligger på ca 6,5 %.

### Note 16 Aksjer og andeler i tilknyttet foretak m.v

Firma	Kontor	Eierandel	Stemmeandel	Egenkapital 31.12.2023	Resultat 2023
Taklift AS	Skien	35,00 %	35,00 %	12 352 145	3 949 445

### Note 17 Andre aksjer og andeler i andre foretak m.v

Firma	Kontor	Eierandel	Anskaffelses- kost	Verdi i balansen
Alta Logistics AS	Alta	16 %	330 250	330 250



## ERGA REVISJON

REGNSKAPSRÅD

Erga Revisjon AS

Org.nr. 980 024 679 MVA

Statsautoriserte revisorer

Medlem av Den norske Revisorforening

Til generalforsamlingen i Crane Norway Group AS

## Uavhengig revisors beretning

### Konklusjon

Vi har revidert Crane Norway Group AS sitt årsregnskap som består av:

- selskapsregnskapet, som består av balanse per 31. desember 2023, resultatregnskap og kontantstrømoppstilling for regnskapsåret avsluttet per denne datoen og noter til årsregnskapet, herunder et sammendrag av viktige regnskapsprinsipper, og
- konsernregnskapet, som består av balanse per 31. desember 2023, resultatregnskap og kontantstrømoppstilling for regnskapsåret avsluttet per denne datoen og noter til årsregnskapet, herunder et sammendrag av viktige regnskapsprinsipper.

Etter vår mening

- oppfyller årsregnskapet gjeldende lovkrav,
- gir selskapsregnskapet et rettviseende bilde av selskapets finansielle stilling per 31. desember 2023 og av dets resultater og kontantstrømmer for regnskapsåret avsluttet per denne datoen i samsvar med regnskapslovens regler og god regnskapsskikk i Norge, og
- gir konsernregnskapet et rettviseende bilde av konsernets finansielle stilling per 31. desember 2023 og av dets resultater og kontantstrømmer for regnskapsåret avsluttet per denne datoen i samsvar med regnskapslovens regler og god regnskapsskikk i Norge.

### Grunnlag for konklusjonen

Vi har gjennomført revisjonen i samsvar med International Standards on Auditing (ISA-ene). Våre oppgaver og plikter i henhold til disse standardene er beskrevet nedenfor under Revisors oppgaver og plikter ved revisjonen av årsregnskapet. Vi er uavhengige av selskapet og konsernet i samsvar med kravene i relevante lover og forskrifter i Norge og International Code of Ethics for Professional Accountants (inkludert internasjonale uavhengighetsstandarder) utstedt av the International Ethics Standards Board for Accountants (IESBA-reglene), og vi har overholdt våre øvrige etiske forpliktelser i samsvar med disse kravene. Innhentet revisjonsbevis er etter vår vurdering tilstrekkelig og hensiktsmessig som grunnlag for vår konklusjon.

### Øvrig informasjon

Styret og daglig leder (ledelsen) er ansvarlige for informasjonen i årsberetningen. Vår konklusjon om årsregnskapet ovenfor dekker ikke informasjonen i årsberetningen.

Besøksadresse:  
Løkkeveien 109  
4007 Stavanger

Postadresse:  
Postboks 227  
4001 Stavanger

Web: [www.erga.no](http://www.erga.no)  
Tlf: 51 51 03 70



## ERGA REVISJON

REGNSKAPSRÅD

I forbindelse med revisjonen av årsregnskapet er det vår oppgave å lese årsberetningen. Formålet er å vurdere hvorvidt det foreligger vesentlig inkonsistens mellom årsberetningen og årsregnskapet og den kunnskap vi har opparbeidet oss under revisjonen av årsregnskapet, eller hvorvidt informasjon i årsberetningen ellers fremstår som vesentlig feil. Vi har plikt til å rapportere dersom årsberetningen fremstår som vesentlig feil. Vi har ingenting å rapportere i så henseende.

Basert på kunnskapen vi har opparbeidet oss i revisjonen, mener vi at årsberetningen

- er konsistent med årsregnskapet og
- inneholder de opplysninger som skal gis i henhold til gjeldende lovkrav.

### Ledelsens ansvar for årsregnskapet

Ledelsen er ansvarlig for å utarbeide årsregnskapet til Crane Norway Group AS og for at det gir et rettviseende bilde i samsvar med regnskapslovens regler og god regnskapsskikk i Norge. Ledelsen er også ansvarlig for slik intern kontroll som den finner nødvendig for å kunne utarbeide et årsregnskap som ikke inneholder vesentlig feilinformasjon, verken som følge av misligheter eller utilsiktede feil.

Ved utarbeidelsen av årsregnskapet må ledelsen ta standpunkt til selskapets og konsernets evne til fortsatt drift og opplyse om forhold av betydning for fortsatt drift. Forutsetningen om fortsatt drift skal legges til grunn for årsregnskapet så lenge det ikke er sannsynlig at virksomheten vil bli avvirket.

### Revisors oppgaver og plikter ved revisjonen av årsregnskapet

Vårt mål er å oppnå betryggende sikkerhet for at årsregnskapet som helhet ikke inneholder vesentlig feilinformasjon, verken som følge av misligheter eller utilsiktede feil, og å avgi en revisjonsberetning som inneholder vår konklusjon. Betryggende sikkerhet er en høy grad av sikkerhet, men ingen garanti for at en revisjon utført i samsvar med ISA-ene, alltid vil avdekke vesentlig feilinformasjon.

Feilinformasjon kan oppstå som følge av misligheter eller utilsiktet feil. Feilinformasjon er å anse som vesentlig dersom den enkeltvis eller samlet med rimelighet kan forventes å påvirke de økonomiske beslutningene som brukerne foretar, på grunnlag av årsregnskapet.

For videre beskrivelse av revisors oppgaver og plikter vises det til:  
<https://revisorforeningen.no/revisjonsberetninger>

Stavanger, 14. mars 2024

Erga Revisjon as

Konrad Skulstad

Statsautorisert revisor